

## Come raggiungere la sede del CREA-AA di Roma

### Sede di Roma:

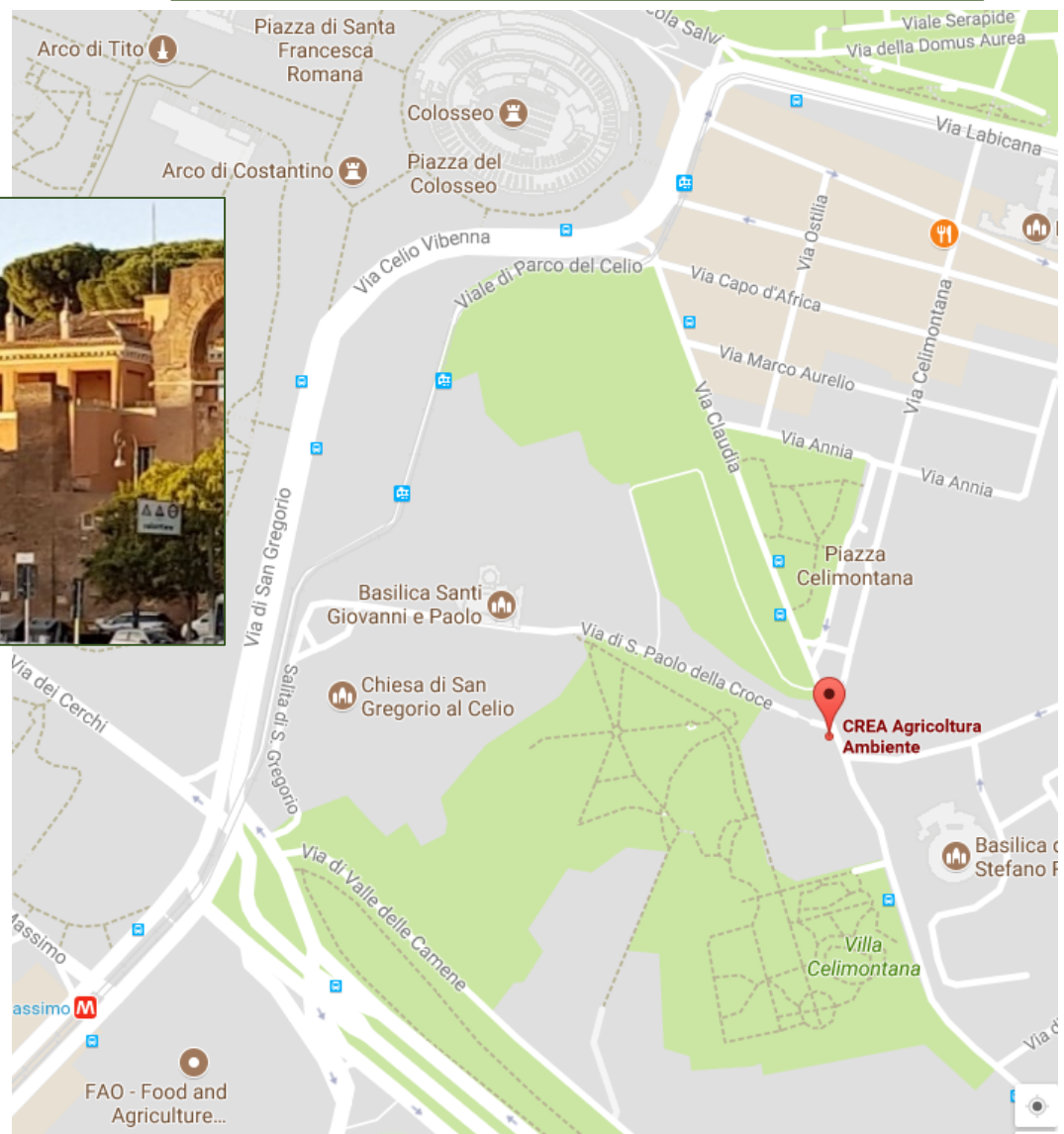
**CREA Centro di ricerca  
Agricoltura e Ambiente**  
Via della Navicella, 4  
00184 Roma, Italia

Google Maps:

<https://goo.gl/maps/mQQRvRvTC9T2>



Entrata



## Trasporti

### Dall'aeroporto

È possibile raggiungere Roma dall'aeroporto di Ciampino o Fiumicino, in autobus o in treno.

Ai seguenti link sono consultabili:

- gli orari del collegamento degli autobus (da Ciampino a Roma e da Fiumicino a Roma):  
<http://www.sitbusshuttle.com/>
- gli orari del collegamento ferroviario da Fiumicino a Roma:  
<http://www.trenitalia.com/tcom/Treni-Regionali/Lazio/Leonardo-Express>
- gli orari del collegamento ferroviario da Ciampino a Roma:  
<https://www.trainline.it/orari-treni/ciampino-a-roma>

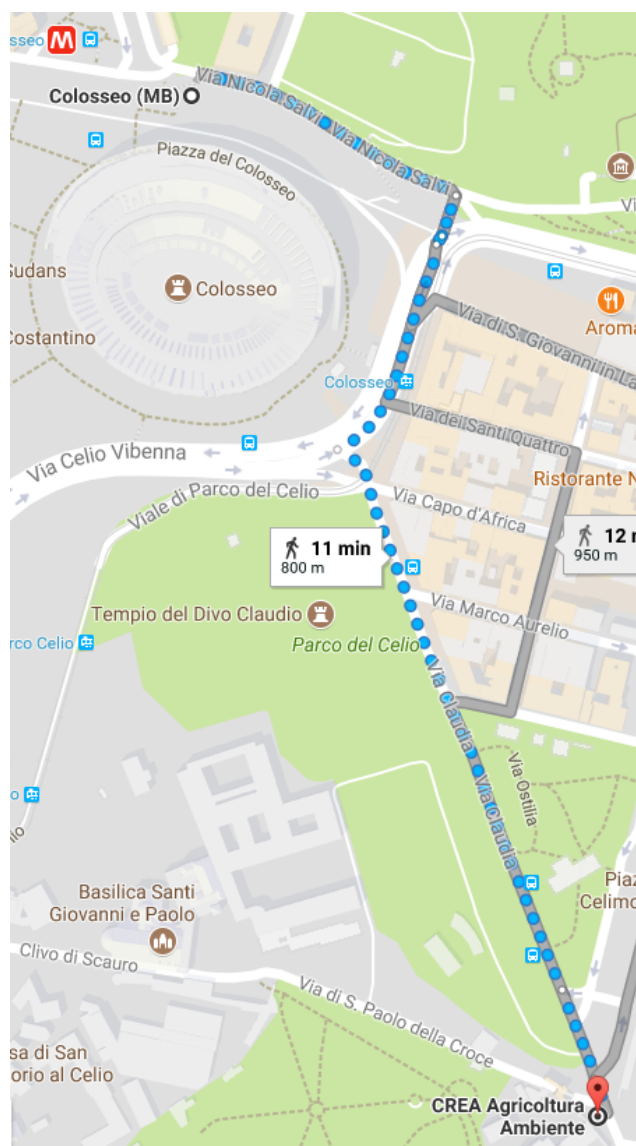
### Dalla stazione ferroviaria



Dalla stazione ferroviaria Termini, prendere la Metro linea B, direzione "Laurentina" e scendere alla 2<sup>a</sup> fermata: "Colosseo". Procedere a piedi per circa 800 m prendendo via Claudia.

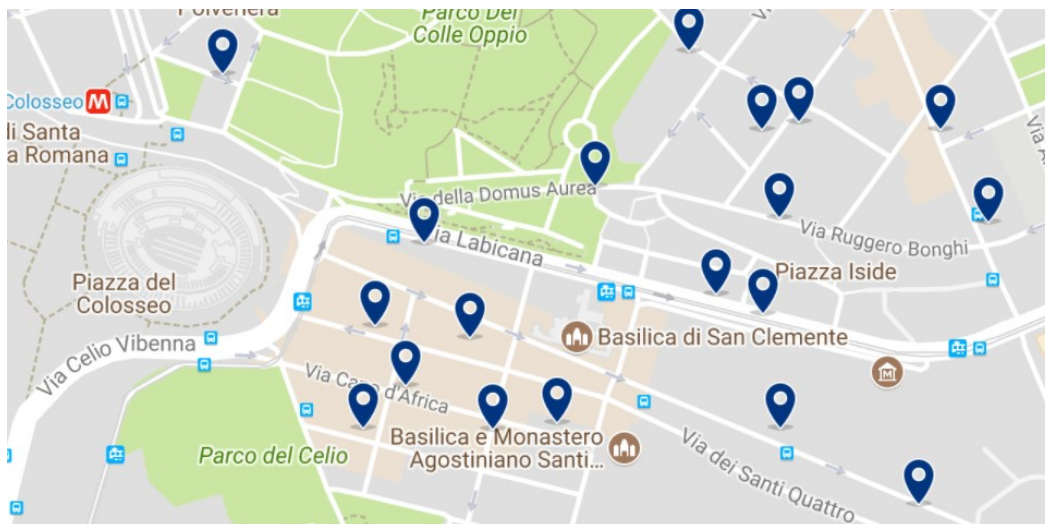
## Contatti

[aa@crea.gov.it](mailto:aa@crea.gov.it)



## Hotel vicino alla sede del Centro CREA-AA di Roma:

Vi sono numerosi B&B vicino al Centro, alternativa più economica degli Hotel. L'immagine mostra i B&B e gli Hotel con punteggio 8 o superiore.



### DI SEGUITO ALCUNI HOTEL:

**Hotel Capo d'Africa** – a circa 300 m dalla sede



<http://www.hotelcapodafricarome.com/>



**Hotel Lancelot** – a circa 300 m dalla sede



<http://www.lancelothotel.com/>

**Hotel Celio** – a circa 400 m dalla sede



<http://www.hotelcelio.com/it/>

**Palazzo Manfredi** – a circa 600 m dalla sede



<https://www.palazzomanfredi.com/it/>

**Hotel Mercure** – a circa 600 m dalla sede



<https://www.accorhotels.com/it/hotel-2909-mercure-roma-centro-colosseo/index.shtml>