

**RENDICONTO FINANZIARIO GESTIONALE
C/COMPETENZA ENTRATE - USCITE**



O.R.E.A. CONSIGLIO PER LA RICERCA IN AGRICOLTURA E L'ANALISI DELL'ECONOMIA AGRARIA
RENDICONTO FINANZIARIO GESTIONALE ESERCIZIO 2015

ENTRATE

Capitolo		Gestione della Competenza 2015								
Codice	Denominazione	Previsioni				Somme Accertate			Diff. rispetto alle Previsioni	
		Iniziali	Variazioni		Definitive (3+4-5)	Riscosse	Rimaste da Riscuotere	Totale Accertamenti (7 + 8)	In Più (9 - 6)	In Meno (6 - 9)
			In +	In -						
1	2	3	4	5	6	7	8	9	10	11
	2. - DIREZIONE GENERALE									
	1. - TITOLO I - ENTRATE CORRENTI									
	1.2. - ENTRATE DERIVANTI DA TRASFERIMENTI CORRENTI									
	1.2.1. - TRASFERIMENTI DA PARTE DELLO STATO									
1.2.1.001.	Contributo MIPAF per le spese di funzionamento	104.659.861,00	1.556.981,00		106.216.842,00	106.216.842,00		106.216.842,00		
1.2.1.003.	Contributi di altre amministrazioni statali		634.867,00		634.867,00	634.867,00		634.867,00		
	Totale 1.2.1. - TRASFERIMENTI DA PARTE DELLO STATO	104.659.861,00	2.191.848,00	0,00	106.851.709,00	106.851.709,00	0,00	106.851.709,00	0,00	
	Totale 1.2. - ENTRATE DERIVANTI DA TRASFERIMENTI CORRENTI	104.659.861,00	2.191.848,00	0,00	106.851.709,00	106.851.709,00	0,00	106.851.709,00	0,00	
	1.3. - ALTRE ENTRATE									
	1.3.1. - ENTRATE DERIVANTI DALLA VENDITA DI BENI E DALLA PRESTAZIONE DI SERVIZI									
1.3.1.005.	Altri proventi	580.000,00			580.000,00	39.599,43	580.903,00	620.502,43	40.502,43	
	Totale 1.3.1. - ENTRATE DERIVANTI DALLA VENDITA DI BENI E DALLA PRESTAZIONE DI SERVIZI	580.000,00	0,00	0,00	580.000,00	39.599,43	580.903,00	620.502,43	40.502,43	



C.R.E.A. CONSIGLIO PER LA RICERCA IN AGRICOLTURA E L'ANALISI DELL'ECONOMIA AGRARIA
RENDICONTO FINANZIARIO GESTIONALE ESERCIZIO 2015

ENTRATE


Capitolo		Gestione della Competenza 2015								
Codice	Denominazione	Previsioni				Somme Accertate			Diff. rispetto alle Previsioni	
		Iniziali	Variazioni		Definitive (3+4-5)	Riscosse	Rimaste da Riscuotere	Totale Accertamenti (7 + 8)	In Più (9 - 6)	In Meno (6 - 9)
			In +	In -						
1	2	3	4	5	6	7	8	9	10	11
1.3.2.001.	1.3.2. - REDDITI E PROVENTI PATRIMONIALI									
	Affitti di immobili	678.930,00			678.930,00	477.611,78	234.289,45	711.901,23	32.971,23	
	Totale 1.3.2. - REDDITI E PROVENTI PATRIMONIALI	678.930,00	0,00	0,00	678.930,00	477.611,78	234.289,45	711.901,23	32.971,23	
1.3.3.001.	1.3.3. - POSTE CORRETTIVE E COMPENSATIVE DI USCITE CORRENTI									
	Recuperi e rimborsi diversi	77.000,00	338.927,10		415.927,10	580.423,84	10.366,44	590.790,28	174.863,18	
	Totale 1.3.3. - POSTE CORRETTIVE E COMPENSATIVE DI USCITE CORRENTI	77.000,00	338.927,10	0,00	415.927,10	580.423,84	10.366,44	590.790,28	174.863,18	
	<u>Totale 1.3. - ALTRE ENTRATE</u>	1.335.930,00	338.927,10	0,00	1.674.857,10	1.097.635,05	825.558,89	1.923.193,94	248.336,84	
	<u>Totale generale 1. - TITOLO I - ENTRATE CORRENTI</u>	105.995.791,00	2.530.775,10	0,00	108.526.566,10	107.949.344,05	825.558,89	108.774.902,94	248.336,84	
	2. - TITOLO II - ENTRATE IN CONTO CAPITALE									
	<u>2.1. - ENTRATE PER ALIENAZIONE DI BENI PATRIMONIALI E RISCOSSIONE DI CREDITI</u>									
	2.1.1. - ALIENAZIONE DI IMMOBILI E DIRITTI REALI									



C.R.E.A. CONSIGLIO PER LA RICERCA IN AGRICOLTURA E L'ANALISI DELL'ECONOMIA AGRARIA
RENDICONTO FINANZIARIO GESTIONALE ESERCIZIO 2015

ENTRATE

Capitolo		Gestione della Competenza 2015								
Codice	Denominazione	Previsioni				Somme Accertate			Diff. rispetto alle Previsioni	
		Iniziali	Variazioni		Definitive (3+4-5)	Riscosse	Rimaste da Riscuotere	Totale Accertamenti (7 + 8)	In Più (9 - 6)	In Meno (6 - 9)
			In +	In -						
1	2	3	4	5	6	7	8	9	10	11
2.1.1.003.	Cessione diritti reali						1.274,00	1.274,00	1.274,00	
2.1.1.004.	Realizzi diversi									
	Totale 2.1.1. - ALIENAZIONE DI IMMOBILI E DIRITTI REALI	0,00	0,00	0,00	0,00	0,00	1.274,00	1.274,00	1.274,00	
	2.1.2. - ALIENAZIONE DI IMMOBILIZZAZIONI TECNICHE									
2.1.2.005.	Alienazione bestiame									
	Totale 2.1.2. - ALIENAZIONE DI IMMOBILIZZAZIONI TECNICHE	0,00	0,00	0,00	0,00	0,00	0,00	0,00	0,00	
	2.1.4. - RISCOSSIONE DI CREDITI									
2.1.4.006.	Riscossione di crediti da terzi		387.053,08		387.053,08	1.360.681,61		1.360.681,61	973.628,53	
	Totale 2.1.4. - RISCOSSIONE DI CREDITI	0,00	387.053,08	0,00	387.053,08	1.360.681,61	0,00	1.360.681,61	973.628,53	
	<u>Totale 2.1. - ENTRATE PER ALIENAZIONE DI BENI PATRIMONIALI E RISCOSSIONE DI CREDITI</u>	0,00	387.053,08	0,00	387.053,08	1.360.681,61	1.274,00	1.361.955,61	974.902,53	
	<u>2.2. - ENTRATE DERIVANTI DA TRASFERIMENTI IN CONTO CAPITALE</u>									
	2.2.1. - TRASFERIMENTI DALLLO STATO									
2.2.1.001.	Contributo MIPAF per le spese in conto capitale									



C.R.E.A. CONSIGLIO PER LA RICERCA IN AGRICOLTURA E L'ANALISI DELL'ECONOMIA AGRARIA
RENDICONTO FINANZIARIO GESTIONALE ESERCIZIO 2015

ENTRATE

Capitolo		Gestione della Competenza 2015								
Codice	Denominazione	Previsioni				Somme Accertate			Diff. rispetto alle Previsioni	
		Iniziali	Variazioni		Definitive (3+4-5)	Riscosse	Rimaste da Riscuotere	Totale Accertamenti (7 + 8)	In Più (9 - 6)	In Meno (6 - 9)
			In +	In -						
1	2	3	4	5	6	7	8	9	10	11
2.2.1.002.	Altri contributi MIPAF per spese in conto capitale									
	Totale 2.2.1. - TRASFERIMENTI DALLO STATO	0,00	0,00	0,00	0,00	0,00	0,00	0,00	0,00	
	<u>Totale 2.2. - ENTRATE DERIVANTI DA TRASFERIMENTI IN CONTO CAPITALE</u>	0,00	0,00	0,00	0,00	0,00	0,00	0,00	0,00	
	<u>Totale generale 2. - TITOLO II - ENTRATE IN CONTO CAPITALE</u>	0,00	387.053,08	0,00	387.053,08	1.360.681,61	1.274,00	1.361.955,61	974.902,53	
	<u>Totale 2. - DIREZIONE GENERALE</u>	105.995.791,00	2.917.828,18	0,00	108.913.619,18	109.310.025,66	826.832,89	110.136.858,55	1.223.239,37	
	3. - DIREZIONE CENTRALE ATTIVITA' SCIENTIFICHE									
	1. - TITOLO I - ENTRATE CORRENTI									
	1.2. - ENTRATE DERIVANTI DA TRASFERIMENTI CORRENTI									
	1.2.1. - TRASFERIMENTI DA PARTE DELLO STATO									
1.2.1.001.	Contributo MIPAF per le spese di funzionamento									
1.2.1.002.	Altri contributi del MIPAF		27.726.350,92		27.726.350,92	9.037.554,52	18.696.189,60	27.733.744,12	7.393,20	
1.2.1.003.	Contributi di altre amministrazioni statali	1.377.778,00	113.155,17		1.490.933,17	1.451.862,67	105.821,77	1.557.684,44	66.751,27	
	Totale 1.2.1. - TRASFERIMENTI DA PARTE DELLO STATO	1.377.778,00	27.839.506,09	0,00	29.217.284,09	10.489.417,19	18.802.011,37	29.291.428,56	74.144,47	

C.R.E.A. CONSIGLIO PER LA RICERCA IN AGRICOLTURA E L'ANALISI DELL'ECONOMIA AGRARIA
RENDICONTO FINANZIARIO GESTIONALE ESERCIZIO 2015

ENTRATE

Capitolo		Gestione della Competenza 2015								
Codice	Denominazione	Previsioni				Somme Accertate			Diff. rispetto alle Previsioni	
		Iniziali	Variazioni		Definitive (3+4-5)	Riscosse	Rimaste da Riscuotere	Totale Accertamenti (7 + 8)	In Più (9 - 6)	In Meno (6 - 9)
			In +	In -						
1	2	3	4	5	6	7	8	9	10	11
1.2.2.001.	1.2.2. - TRASFERIMENTO DA PARTE DELLE REGIONI Contributo da parte delle regioni	70.879,00	4.787.941,14	1.000,00	4.857.820,14	1.035.469,27	3.936.894,39	4.972.363,66	114.543,52	
	Totale 1.2.2. - TRASFERIMENTO DA PARTE DELLE REGIONI	70.879,00	4.787.941,14	1.000,00	4.857.820,14	1.035.469,27	3.936.894,39	4.972.363,66	114.543,52	
1.2.3.001.	1.2.3. - TRASFERIMENTI DA PARTE DEI COMUNI E DELLE PROVINCE Contributi da parte della provincia		103.716,96	70.000,00	33.716,96		33.716,96	33.716,96		
1.2.3.002.	Contributi da parte del Comune		5.500,00		5.500,00	4.500,00	1.000,00	5.500,00		
	Totale 1.2.3. - TRASFERIMENTI DA PARTE DEI COMUNI E DELLE PROVINCE	0,00	109.216,96	70.000,00	39.216,96	4.500,00	34.716,96	39.216,96	0,00	
1.2.4.001.	1.2.4. - TRASFERIMENTI DA PARTE DI ALTRI ENTI DEL SETTORE PUBBLICO E PRIVATI Contributi trasferiti da Enti Pubblici	10.000,00	4.251.161,51		4.261.161,51	1.258.762,65	3.085.126,16	4.343.888,81	82.727,30	
1.2.4.002.	Contributi da Privati		1.977.118,51		1.977.118,51	486.686,29	1.347.742,35	1.834.428,64		142.689,87
	Totale 1.2.4. - TRASFERIMENTI DA PARTE DI ALTRI ENTI DEL SETTORE PUBBLICO E PRIVATI	10.000,00	6.228.280,02	0,00	6.238.280,02	1.745.448,94	4.432.868,51	6.178.317,45		59.962,57
	<u>Totale 1.2. - ENTRATE DERIVANTI DA TRASFERIMENTI CORRENTI</u>	1.458.657,00	38.964.944,21	71.000,00	40.352.601,21	13.274.835,40	27.206.491,23	40.481.326,63	128.725,42	



C.R.E.A. CONSIGLIO PER LA RICERCA IN AGRICOLTURA E L'ANALISI DELL'ECONOMIA AGRARIA
RENDICONTO FINANZIARIO GESTIONALE ESERCIZIO 2015

ENTRATE

Capitolo		Gestione della Competenza 2015								
Codice	Denominazione	Previsioni				Somme Accertate			Diff. rispetto alle Previsioni	
		Iniziali	Variazioni		Definitive (3+4-5)	Riscosse	Rimaste da Riscuotere	Totale Accertamenti (7 + 8)	In Più (9 - 6)	In Meno (6 - 9)
			In +	In -						
1	2	3	4	5	6	7	8	9	10	11
	1.3. - ALTRE ENTRATE									
	1.3.1. - ENTRATE DERIVANTI DALLA VENDITA DI BENI E DALLA PRESTAZIONE DI SERVIZI									
1.3.1.001.	Ricavi dalla vendita di prodotti	1.955.787,00	518.688,86		2.474.475,86	1.773.260,54	844.447,26	2.617.707,80	143.231,94	
1.3.1.002.	Ricavi dalla vendita di pubblicazioni edite dall'Ente					96,87		96,87	96,87	
1.3.1.003.	Proventi derivanti dalla prestazione di servizi	59.000,00	1.332.655,83		1.391.655,83	845.842,45	786.956,16	1.632.798,61	241.142,78	
1.3.1.004.	Realizzi per cessione materiali fuori uso									
1.3.1.005.	Altri proventi	60.300,00	749.350,67		809.650,67	815.925,38	113.456,25	929.381,63	119.730,96	
1.3.1.007.	Proventi derivanti dalle certificazioni	9.825.000,00			9.825.000,00	7.229.262,75	2.698.734,19	9.927.996,94	102.996,94	
	Totale 1.3.1. - ENTRATE DERIVANTI DALLA VENDITA DI BENI E DALLA PRESTAZIONE DI SERVIZI	11.900.087,00	2.600.695,36	0,00	14.500.782,36	10.664.387,99	4.443.593,86	15.107.981,85	607.199,49	
	1.3.2. - REDDITI E PROVENTI PATRIMONIALI									
1.3.2.001.	Affitti di immobili									
1.3.2.003.	Dividendi ed altri proventi su titoli azionari e partecipazioni		67,93		67,93	67,93		67,93		
1.3.2.004.	Interessi attivi su mutui, depositi e conti correnti					39,87		39,87	39,87	



C.R.E.A. CONSIGLIO PER LA RICERCA IN AGRICOLTURA E L'ANALISI DELL'ECONOMIA AGRARIA
RENDICONTO FINANZIARIO GESTIONALE ESERCIZIO 2015

ENTRATE

Capitolo		Gestione della Competenza 2015								
Codice	Denominazione	Previsioni				Somme Accertate			Diff. rispetto alle Previsioni	
		Iniziali	Variazioni		Definitive (3+4-5)	Riscosse	Rimaste da Riscuotere	Totale Accertamenti (7 + 8)	In Più (9 - 6)	In Meno (6 - 9)
			In +	In -						
1	2	3	4	5	6	7	8	9	10	11
	Totale 1.3.2. - REDDITI E PROVENTI PATRIMONIALI	0,00	67,93	0,00	67,93	107,80	0,00	107,80	39,87	
	1.3.3. - POSTE CORRETTIVE E COMPENSATIVE DI USCITE CORRENTI									
1.3.3.001.	Recuperi e rimborsi diversi	38.640,00	70.062,25		108.702,25	172.319,47	28.010,64	200.330,11	91.627,86	
1.3.3.002.	Indennizzi di assicurazione		33.206,00		33.206,00	112.946,95		112.946,95	79.740,95	
1.3.3.003.	Concorsi nelle spese									
	Totale 1.3.3. - POSTE CORRETTIVE E COMPENSATIVE DI USCITE CORRENTI	38.640,00	103.268,25	0,00	141.908,25	285.266,42	28.010,64	313.277,06	171.368,81	
	1.3.4. - ENTRATE NON CLASSIFICABILI IN ALTRE VOCI									
1.3.4.001.	Entrate eventuali	100,00	3.750,00		3.850,00	4.350,00	851,18	5.201,18	1.351,18	
	Totale 1.3.4. - ENTRATE NON CLASSIFICABILI IN ALTRE VOCI	100,00	3.750,00	0,00	3.850,00	4.350,00	851,18	5.201,18	1.351,18	
	<u>Totale 1.3. - ALTRE ENTRATE</u>	<u>11.938.827,00</u>	<u>2.707.781,54</u>	<u>0,00</u>	<u>14.646.608,54</u>	<u>10.954.112,21</u>	<u>4.472.455,68</u>	<u>15.426.567,89</u>	<u>779.959,35</u>	
	Totale generale 1. - TITOLO I - ENTRATE CORRENTI	13.397.484,00	41.672.725,75	71.000,00	54.999.209,75	24.228.947,61	31.678.946,91	55.907.894,52	908.684,77	
	2. - TITOLO II - ENTRATE IN CONTO CAPITALE									



C.R.E.A. CONSIGLIO PER LA RICERCA IN AGRICOLTURA E L'ANALISI DELL'ECONOMIA AGRARIA
RENDICONTO FINANZIARIO GESTIONALE ESERCIZIO 2015

ENTRATE

Capitolo		Gestione della Competenza 2015								
Codice	Denominazione	Previsioni				Somme Accertate			Diff. rispetto alle Previsioni	
		Iniziali	Variazioni		Definitive (3+4-5)	Riscosse	Rimaste da Riscuotere	Totale Accertamenti (7 + 8)	In Più (9 - 6)	In Meno (6 - 9)
			In +	In -						
1	2	3	4	5	6	7	8	9	10	11
	<u>2.1. - ENTRATE PER ALIENAZIONE DI BENI PATRIMONIALI E RISCOSSIONE DI CREDITI</u>									
2.1.1.001.	2.1.1. - ALIENAZIONE DI IMMOBILI E DIRITTI REALI Alienazione di terreni									
	Totale 2.1.1. - ALIENAZIONE DI IMMOBILI E DIRITTI REALI	0,00	0,00	0,00	0,00	0,00	0,00	0,00	0,00	
2.1.2.003.	2.1.2. - ALIENAZIONE DI IMMOBILIZZAZIONI TECNICHE Alienazione macchine e attrezzature agricole		11.300,00		11.300,00	11.300,00		11.300,00		
2.1.2.005.	Alienazione bestiame	72.800,00	126.233,22		199.033,22	231.560,62	5.958,15	237.518,77	38.485,55	
	Totale 2.1.2. - ALIENAZIONE DI IMMOBILIZZAZIONI TECNICHE	72.800,00	137.533,22	0,00	210.333,22	242.860,62	5.958,15	248.818,77	38.485,55	
2.1.4.005.	2.1.4. - RISCOSSIONE DI CREDITI Riscossione di depositi a cauzione presso terzi									
	Totale 2.1.4. - RISCOSSIONE DI CREDITI	0,00	0,00	0,00	0,00	0,00	0,00	0,00	0,00	
	<u>Totale 2.1. - ENTRATE PER ALIENAZIONE DI BENI PATRIMONIALI E RISCOSSIONE DI CREDITI</u>	72.800,00	137.533,22	0,00	210.333,22	242.860,62	5.958,15	248.818,77	38.485,55	



C.R.E.A. CONSIGLIO PER LA RICERCA IN AGRICOLTURA E L'ANALISI DELL'ECONOMIA AGRARIA
RENDICONTO FINANZIARIO GESTIONALE ESERCIZIO 2015

ENTRATE

Capitolo		Gestione della Competenza 2015								
Codice	Denominazione	Previsioni				Somme Accertate			Diff. rispetto alle Previsioni	
		Iniziali	Variazioni		Definitive (3+4-5)	Riscosse	Rimaste da Riscuotere	Totale Accertamenti (7 + 8)	In Più (9 - 6)	In Meno (6 - 9)
			In +	In -						
1	2	3	4	5	6	7	8	9	10	11
	<u>2.2. - ENTRATE DERIVANTI DA TRASFERIMENTI IN CONTO CAPITALE</u>									
	2.2.1. - TRASFERIMENTI DALLO STATO									
2.2.1.001.	Contributo MIPAF per le spese in conto capitale									
2.2.1.002.	Altri contributi MIPAF per spese in conto capitale									
	Totale 2.2.1. - TRASFERIMENTI DALLO STATO	0,00	0,00	0,00	0,00	0,00	0,00	0,00	0,00	
	2.2.2. - TRASFERIMENTI DALLE REGIONI									
2.2.2.001.	Trasferimenti in conto capitale da regione		18.418,75		18.418,75	18.418,75		18.418,75		
	Totale 2.2.2. - TRASFERIMENTI DALLE REGIONI	0,00	18.418,75	0,00	18.418,75	18.418,75	0,00	18.418,75	0,00	
	2.2.3. - TRASFERIMENTI DA COMUNI E PROVINCE									
2.2.3.002.	Trasferimenti in conto capitale da comune									
	Totale 2.2.3. - TRASFERIMENTI DA COMUNI E PROVINCE	0,00	0,00	0,00	0,00	0,00	0,00	0,00	0,00	
	2.2.4. - TRASFERIMENTI DA ALTRI ENTI DEL SETTORE PUBBLICO									
2.2.4.001.	Trasferimenti in conto capitale da enti Pubblici									

C.R.E.A. CONSIGLIO PER LA RICERCA IN AGRICOLTURA E L'ANALISI DELL'ECONOMIA AGRARIA
RENDICONTO FINANZIARIO GESTIONALE ESERCIZIO 2015

ENTRATE

Capitolo		Gestione della Competenza 2015								
Codice	Denominazione	Previsioni				Somme Accertate			Diff. rispetto alle Previsioni	
		Iniziali	Variazioni		Definitive (3+4-5)	Riscosse	Rimaste da Riscuotere	Totale Accertamenti (7 + 8)	In Più (9 - 6)	In Meno (6 - 9)
			In +	In -						
1	2	3	4	5	6	7	8	9	10	11
	Totale 2.2.4. - TRASFERIMENTI DA ALTRI ENTI DEL SETTORE PUBBLICO	0,00	0,00	0,00	0,00	0,00	0,00	0,00	0,00	
	<u>Totale 2.2. - ENTRATE DERIVANTI DA TRASFERIMENTI IN CONTO CAPITALE</u>	0,00	18.418,75	0,00	18.418,75	18.418,75	0,00	18.418,75	0,00	
	Totale generale 2. - TITOLO II - ENTRATE IN CONTO CAPITALE	72.800,00	155.951,97	0,00	228.751,97	261.279,37	5.958,15	267.237,52	38.485,55	
	4. - TITOLO IV - PARTITE DI GIRO									
	<u>4.1. - ENTRATE AVENTI NATURA DI PARTITE DI GIRO</u>									
	4.1.1. - ENTRATE AVENTI NATURA DI PARTITE DI GIRO									
4.1.1.001.	Ritenute Erariali	2.533.010,00	4.037.000,00		6.570.010,00	4.896.225,05	1.764,55	4.897.989,60		1.672.020,40
4.1.1.002.	Ritenute previdenziali e assistenziali	1.883.000,00	528.000,00		2.411.000,00	1.855.906,47	45.132,03	1.901.038,50		509.961,50
4.1.1.003.	Ritenute diverse	144.210,00			144.210,00	22.581,37	58,71	22.640,08		121.569,92
4.1.1.004.	Trattenute per conto terzi	69.400,00	1.500,00		70.900,00	22.676,35	3.108,03	25.784,38		45.115,62
4.1.1.005.	Depositi cauzionali di terzi	1.000,00	499,98		1.499,98	2.899,98		2.899,98	1.400,00	
4.1.1.006.	Restituzione da fondo economato	48.030,00	990,00		49.020,00	56.172,55	3.667,45	59.840,00	10.820,00	
4.1.1.008.	Recupero anticipazioni varie	5.000,00	18.002.713,26		18.007.713,26	15.053.195,19	7.716,88	15.060.912,07		2.946.801,19
4.1.1.009.	Partite in conto sospesi	320.020,00	7.347.338,79	4.252,83	7.663.105,96	5.536.710,34	1.118.180,53	6.654.890,87		1.008.215,09



C.R.E.A. CONSIGLIO PER LA RICERCA IN AGRICOLTURA E L'ANALISI DELL'ECONOMIA AGRARIA
RENDICONTO FINANZIARIO GESTIONALE ESERCIZIO 2015

ENTRATE

Capitolo		Gestione della Competenza 2015								
Codice	Denominazione	Previsioni				Somme Accertate			Diff. rispetto alle Previsioni	
		Iniziali	Variazioni		Definitive (3+4-5)	Riscosse	Rimaste da Riscuotere	Totale Accertamenti (7 + 8)	In Più (9 - 6)	In Meno (6 - 9)
			In +	In -						
1	2	3	4	5	6	7	8	9	10	11
4.1.1.010.	Erario c/iva a debito	3.787.100,00	62.733,90		3.849.833,90	2.866.344,18	395.775,83	3.262.120,01		587.713,89
	Totale 4.1.1. - ENTRATE AVENTI NATURA DI PARTITE DI GIRO	8.790.770,00	29.980.775,93	4.252,83	38.767.293,10	30.312.711,48	1.575.404,01	31.888.115,49		6.879.177,61
	<u>Totale 4.1. - ENTRATE AVENTI NATURA DI PARTITE DI GIRO</u>	8.790.770,00	29.980.775,93	4.252,83	38.767.293,10	30.312.711,48	1.575.404,01	31.888.115,49		6.879.177,61
	<u>Totale generale 4. - TITOLO IV - PARTITE DI GIRO</u>	8.790.770,00	29.980.775,93	4.252,83	38.767.293,10	30.312.711,48	1.575.404,01	31.888.115,49		6.879.177,61
	<u>Totale 3. - DIREZIONE CENTRALE ATTIVITA' SCIENTIFICHE</u>	22.261.054,00	71.809.453,65	75.252,83	93.995.254,82	54.802.938,46	33.260.309,07	88.063.247,53		5.932.007,29
	<u>4. - DIREZIONE CENTRALE AFFARI GIURIDICI</u>									
	<u>1. - TITOLO I - ENTRATE CORRENTI</u>									
	<u>1.2. - ENTRATE DERIVANTI DA TRASFERIMENTI CORRENTI</u>									
	1.2.1. - TRASFERIMENTI DA PARTE DELLO STATO									
1.2.1.002.	Altri contributi del MIPAF									
	Totale 1.2.1. - TRASFERIMENTI DA PARTE DELLO STATO	0,00	0,00	0,00	0,00	0,00	0,00	0,00	0,00	
	<u>Totale 1.2. - ENTRATE DERIVANTI DA TRASFERIMENTI CORRENTI</u>	0,00	0,00	0,00	0,00	0,00	0,00	0,00	0,00	



C.R.E.A. CONSIGLIO PER LA RICERCA IN AGRICOLTURA E L'ANALISI DELL'ECONOMIA AGRARIA
RENDICONTO FINANZIARIO GESTIONALE ESERCIZIO 2015

ENTRATE

*Capitolo		Gestione della Competenza 2015								
Codice	Denominazione	Previsioni				Somme Accertate			Diff. rispetto alle Previsioni	
		Iniziali	Variazioni		Definitive (3+4-5)	Riscosse	Rimaste da Riscuotere	Totale Accertamenti (7 + 8)	In Più (9 - 6)	In Meno (6 - 9)
			In +	In -						
1	2	3	4	5	6	7	8	9	10	11
	<u>1.3. - ALTRE ENTRATE</u>									
	1.3.3. - POSTE CORRETTIVE E COMPENSATIVE DI USCITE CORRENTI									
1.3.3.001.	Recuperi e rimborsi diversi		242.001,82		242.001,82	269.158,16	66.349,04	335.507,20	93.505,38	
1.3.3.002.	Indennizzi di assicurazione		18.500,00		18.500,00	18.500,00		18.500,00		
	Totale 1.3.3. - POSTE CORRETTIVE E COMPENSATIVE DI USCITE CORRENTI	0,00	260.501,82	0,00	260.501,82	287.658,16	66.349,04	354.007,20	93.505,38	
	<u>Totale 1.3. - ALTRE ENTRATE</u>	0,00	260.501,82	0,00	260.501,82	287.658,16	66.349,04	354.007,20	93.505,38	
	Totale generale 1. - TITOLO I - ENTRATE CORRENTI	0,00	260.501,82	0,00	260.501,82	287.658,16	66.349,04	354.007,20	93.505,38	
	2. - TITOLO II - ENTRATE IN CONTO CAPITALE									
	<u>2.1. - ENTRATE PER ALIENAZIONE DI BENI PATRIMONIALI RISCOSSIONE DI CREDITI</u>									
	2.1.1. - ALIENAZIONE DI IMMOBILI E DIRITTI REALI									
2.1.1.002.	Alienazione Edifici									
2.1.1.004.	Realizzi diversi									
	Totale 2.1.1. - ALIENAZIONE DI	0,00	0,00	0,00	0,00	0,00	0,00	0,00	0,00	

C.R.E.A. CONSIGLIO PER LA RICERCA IN AGRICOLTURA E L'ANALISI DELL'ECONOMIA AGRARIA
RENDICONTO FINANZIARIO GESTIONALE ESERCIZIO 2015

ENTRATE

Capitolo		Gestione della Competenza 2015								
Codice	Denominazione	Previsioni				Somme Accertate			Diff. rispetto alle Previsioni	
		Iniziali	Variazioni		Definitive (3+4-5)	Riscosse	Rimaste da Riscuotere	Totale Accertamenti (7 + 8)	In Più (9 - 6)	In Meno (6 - 9)
			In +	In -						
1	2	3	4	5	6	7	8	9	10	11
	IMMOBILI E DIRITTI REALI									
	<u>Totale 2.1. - ENTRATE PER</u>	0,00	0,00	0,00	0,00	0,00	0,00	0,00	0,00	
	<u>ALIENAZIONE DI BENI</u>									
	<u>PATRIMONIALI E</u>									
	<u>RISCOSSIONE DI CREDITI</u>									
	<u>Totale generale 2. - TITOLO II</u>	0,00	0,00	0,00	0,00	0,00	0,00	0,00	0,00	
	<u>- ENTRATE IN CONTO</u>									
	<u>CAPITALE</u>									
	4. - TITOLO IV - PARTITE DI									
	GIRO									
	<u>4.1. - ENTRATE AVENTI</u>									
	<u>NATURA DI PARTITE DI GIRO</u>									
	<u>4.1.1. - ENTRATE AVENTI</u>									
	<u>NATURA DI PARTITE DI GIRO</u>									
4.1.1.001.	Ritenute Erariali	16.000.000,00	2.500.000,00		18.500.000,00	17.674.554,25	25.193,85	17.699.748,10		800.251,90
4.1.1.002.	Ritenute previdenziali e assistenziali	8.000.000,00			8.000.000,00	6.208.091,68	192.362,96	6.400.454,64		1.599.545,36
4.1.1.003.	Ritenute diverse	1.000.000,00	200.000,00		1.200.000,00	1.033.887,67	289,64	1.034.177,31		165.822,69
4.1.1.004.	Trattenute per conto terzi	500.000,00	100.000,00		600.000,00	2.829,50	4,50	2.834,00		597.166,00
4.1.1.005.	Depositi cauzionali di terzi	500.000,00			500.000,00					500.000,00
4.1.1.006.	Restituzione da fondo economato	990,00			990,00	990,00		990,00		
4.1.1.007.	Recupero anticipazioni S.O.P.	1.000.000,00			1.000.000,00					1.000.000,00
4.1.1.008.	Recupero anticipazioni varie	1.000.000,00			1.000.000,00	18.058,86	8.056,27	26.115,13		973.884,87
4.1.1.009.	Partite in conto sospesi	20.000.000,00			20.000.000,00	16.367.088,74	351.052,10	16.718.140,84		3.281.859,16



C.R.E.A. CONSIGLIO PER LA RICERCA IN AGRICOLTURA E L'ANALISI DELL'ECONOMIA AGRARIA
RENDICONTO FINANZIARIO GESTIONALE ESERCIZIO 2015

ENTRATE

Capitolo		Gestione della Competenza 2015								
Codice	Denominazione	Previsioni				Somme Accertate			Diff. rispetto alle Previsioni	
		Iniziali	Variazioni		Definitive (3+4-5)	Riscosse	Rimaste da Riscuotere	Totale Accertamenti (7 + 8)	In Più (9 - 6)	In Meno (6 - 9)
			In +	In -						
1	2	3	4	5	6	7	8	9	10	11
4.1.1.010.	Erario c/iva a debito	50.000,00	1.850.000,00		1.900.000,00	1.573.406,88	292,60	1.573.699,48		326.300,52
	Totale 4.1.1. - ENTRATE AVENTI NATURA DI PARTITE DI GIRO	48.050.990,00	4.650.000,00	0,00	52.700.990,00	42.878.907,58	577.251,92	43.456.159,50		9.244.830,50
	<u>Totale 4.1. - ENTRATE AVENTI NATURA DI PARTITE DI GIRO</u>	48.050.990,00	4.650.000,00	0,00	52.700.990,00	42.878.907,58	577.251,92	43.456.159,50		9.244.830,50
	<u>Totale generale 4. - TITOLO IV - PARTITE DI GIRO</u>	48.050.990,00	4.650.000,00	0,00	52.700.990,00	42.878.907,58	577.251,92	43.456.159,50		9.244.830,50
	<u>Totale 4. - DIREZIONE CENTRALE AFFARI GIURIDICI</u>	48.050.990,00	4.910.501,82	0,00	52.961.491,82	43.166.565,74	643.600,96	43.810.166,70		9.151.325,12

C.R.E.A. CONSIGLIO PER LA RICERCA IN AGRICOLTURA E L'ANALISI DELL'ECONOMIA AGRARIA
RENDICONTO FINANZIARIO GESTIONALE ESERCIZIO 2015

ENTRATE

Capitolo		Gestione della Competenza 2015								
Codice	Denominazione	Previsioni				Somme Accertate			Diff. rispetto alle Previsioni	
		Iniziali	Variazioni		Definitive (3+4+5)	Riscosse	Rimaste da Riscuotere	Totale Accertamenti (7 + 8)	In Più (9 - 6)	In Meno (6 - 9)
			In +	In -						
1	2	3	4	5	6	7	8	9	10	11
	Riepilogo dei Titoli									
	Riepilogo dei titoli Centro Resp. Amm.va DIREZIONE GENERALE									
	<i>Titolo I</i>	105.995.791,00	2.530.775,10	0,00	108.526.566,10	107.949.344,05	825.558,89	108.774.902,94	248.336,84	0,00
	<i>Titolo II</i>	0,00	387.053,08	0,00	387.053,08	1.360.681,61	1.274,00	1.361.955,61	974.902,53	0,00
	Totale delle entrate Centro Resp. Amm.va DIREZIONE GENERALE	105.995.791,00	2.917.828,18	0,00	108.913.619,18	109.310.025,66	826.832,89	110.136.858,55	1.223.239,37	0,00
	Riepilogo dei titoli Centro Resp. Amm.va DIREZIONE CENTRALE ATTIVITA' SCIENTIFICHE									
	<i>Titolo I</i>	13.397.484,00	41.672.725,75	71.000,00	54.999.209,75	24.228.947,61	31.678.946,91	55.907.894,52	908.684,77	0,00
	<i>Titolo II</i>	72.800,00	155.951,97	0,00	228.751,97	261.279,37	5.958,15	267.237,52	38.485,55	0,00
	<i>Titolo IV</i>	8.790.770,00	29.980.775,93	4.252,83	38.767.293,10	30.312.711,48	1.575.404,01	31.888.115,49	0,00	6.879.177,61
	Totale delle entrate Centro Resp. Amm.va DIREZIONE CENTRALE ATTIVITA' SCIENTIFICHE	22.261.054,00	71.809.453,65	75.252,83	93.995.254,82	54.802.938,46	33.260.309,07	88.063.247,53	0,00	5.932.007,29
	Riepilogo dei titoli Centro Resp. Amm.va DIREZIONE CENTRALE AFFARI GIURIDICI									
	<i>Titolo I</i>	0,00	260.501,82	0,00	260.501,82	287.658,16	66.349,04	354.007,20	93.505,38	0,00
	<i>Titolo II</i>	0,00	0,00	0,00	0,00	0,00	0,00	0,00	0,00	0,00
	<i>Titolo IV</i>	48.050.990,00	4.650.000,00	0,00	52.700.990,00	42.878.907,58	577.251,92	43.456.159,50	0,00	9.244.830,50

C.R.E.A. CONSIGLIO PER LA RICERCA IN AGRICOLTURA E L'ANALISI DELL'ECONOMIA AGRARIA
RENDICONTO FINANZIARIO GESTIONALE ESERCIZIO 2015


ENTRATE

Capitolo		Gestione della Competenza 2015								
Codice	Denominazione	Previsioni				Somme Accertate			Diff. rispetto alle Previsioni	
		Iniziali	Variazioni		Definitive (3+4-5)	Riscosse	Rimaste da Riscuotere	Totale Accertamenti (7 + 8)	In Più (9 - 6)	In Meno (6 - 9)
			In +	In -						
1	2	3	4	5	6	7	8	9	10	11
	Totale delle entrate Centro Resp. Amm.va DIREZIONE CENTRALE AFFARI GIURIDICI	48.050.990,00	4.910.501,82	0,00	52.961.491,82	43.166.565,74	643.600,96	43.810.166,70	0,00	9.151.325,12
	Totale delle Entrate	176.307.835,00	79.637.783,65	75.252,83	255.870.365,82	207.279.529,86	34.730.742,92	242.010.272,78		13.860.093,04
	Avanzo Ammin. Applicato	116.221.442,00	18.201.534,74		134.422.976,74					134.422.976,74
	Disavanzo Finanziario							2.998.627,60	2.998.627,60	
	Disavanzo di Cassa									
	Totale a Pareggio	292.529.277,00	97.839.318,39	75.252,83	390.293.342,56	207.279.529,86	34.730.742,92	245.008.900,38		145.284.442,18

C.R.E.A. CONSIGLIO PER LA RICERCA IN AGRICOLTURA E L'ANALISI DELL'ECONOMIA AGRARIA
RENDICONTO FINANZIARIO GESTIONALE ESERCIZIO 2015

USCITE

Capitolo		Gestione della Competenza 2015								
Codice	Denominazione	Previsioni				Somme Impegnate			Diff. rispetto alle Previsioni	
		Iniziali	Variazioni		Definitive (3+4-5)	Pagate	Rimaste da Pagare	Totale Impegni (7 + 8)	In Più (9 - 6)	In Meno (6 - 9)
			In +	In -						
1	2	3	4	5	6	7	8	9	10	11
	1. - PRESIDENZA									
	1. - TITOLO I - SPESE CORRENTI									
	1.1. - FUNZIONAMENTO									
	1.1.1. - USCITE PER GLI ORGANI DELL'ENTE									
1.1.1.006	Compensi e indennità ai componenti l'organo collegiale per la valutazione ed il controllo strategico									
1.1.1.012	Oneri previdenziali ed assistenziali relativi agli organi									
1.1.1.013	Rimborso spese agli organi istituzionali	26.000,00		9.000,00	17.000,00	12.680,84	2.596,69	15.277,53		1.722,47
	Totale 1.1.1. - USCITE PER GLI ORGANI DELL'ENTE	26.000,00	0,00	9.000,00	17.000,00	12.680,84	2.596,69	15.277,53		1.722,47
	1.1.2. - ONERI PER IL PERSONALE IN ATTIVITA' DI SERVIZIO									
1.1.2.011	Indennità e rimborsi spese per missioni in territorio nazionale									
	Totale 1.1.2. - ONERI PER IL PERSONALE IN ATTIVITA' DI SERVIZIO	0,00	0,00	0,00	0,00	0,00	0,00	0,00	0,00	
	1.1.3. - USCITE PER L'ACQUISTO DI BENI DI CONSUMO E DI									



C.R.E.A. CONSIGLIO PER LA RICERCA IN AGRICOLTURA E L'ANALISI DELL'ECONOMIA AGRARIA
RENDICONTO FINANZIARIO GESTIONALE ESERCIZIO 2015


USCITE

Capitolo		Gestione della Competenza 2015								
Codice	Denominazione	Previsioni				Somme Impegnate			Diff. rispetto alle Previsioni	
		Iniziali	Variazioni		Definitive (3+4-5)	Pagate	Rimaste da Pagare	Totale Impegni (7 + 8)	In Più (9 - 6)	In Meno (6 - 9)
			In +	In -						
1	2	3	4	5	6	7	8	9	10	11
	SERVIZI									
1.1.3.018.	Spese per attività divulgativa scambi culturali e iscrizioni a società scientifiche									
1.1.3.019.	Spese per organizzazione e partecipazione a convegni, seminari, congressi, mostre, ed altre manifestazioni									
1.1.3.021.	Corrispettivi per prestazioni professionali e rimborsi spese									
1.1.3.031.	Noleggio autovetture									
1.1.3.032.	Esercizio, manutenzione e riparazione autovetture									
	Totale 1.1.3. - USCITE PER L'ACQUISTO DI BENI DI CONSUMO E DI SERVIZI	0,00	0,00	0,00	0,00	0,00	0,00	0,00	0,00	
	Totale 1.1. - FUNZIONAMENTO	26.000,00	0,00	9.000,00	17.000,00	12.680,84	2.596,69	15.277,53		1.722,47
	1.2. - INTERVENTI DIVERSI									
	1.2.4. - ONERI TRIBUTARI									
1.2.4.001.	Imposte, tasse e tributi vari									
	Totale 1.2.4. - ONERI TRIBUTARI	0,00	0,00	0,00	0,00	0,00	0,00	0,00	0,00	

C.R.E.A. CONSIGLIO PER LA RICERCA IN AGRICOLTURA E L'ANALISI DELL'ECONOMIA AGRARIA
RENDICONTO FINANZIARIO GESTIONALE ESERCIZIO 2015

USCITE

Capitolo		Gestione della Competenza 2015								
Codice	Denominazione	Previsioni				Somme Impegnate			Diff. rispetto alle Previsioni	
		Iniziali	Variazioni		Definitive (3+4-5)	Pagate	Rimaste da Pagare	Totale Impegni (7 + 8)	In Più (9 - 6)	In Meno (6 - 9)
			In +	In -						
1	2	3	4	5	6	7	8	9	10	11
1.2.6.003.	1.2.6. - SPESE NON CLASSIFICABILI IN ALTRE VOCI									
	Oneri vari straordinari									
	Totale 1.2.6. - SPESE NON CLASSIFICABILI IN ALTRE VOCI	0,00	0,00	0,00	0,00	0,00	0,00	0,00	0,00	
	<u>Totale 1.2. - INTERVENTI DIVERSI</u>	0,00	0,00	0,00	0,00	0,00	0,00	0,00	0,00	
	Totale generale 1. - TITOLO I - SPESE CORRENTI	26.000,00	0,00	9.000,00	17.000,00	12.680,84	2.596,69	15.277,53		1.722,47
	Totale 1. - PRESIDENZA	26.000,00	0,00	9.000,00	17.000,00	12.680,84	2.596,69	15.277,53		1.722,47
	2. - DIREZIONE GENERALE									
	1. - TITOLO I - SPESE CORRENTI									
	1.1. - FUNZIONAMENTO									
	1.1.2. - ONERI PER IL PERSONALE IN ATTIVITA' DI SERVIZIO									
1.1.2.011.	Indennità e rimborsi spese per missioni in territorio nazionale	2.000,00	4.000,00	21,91	5.978,09	5.973,09		5.973,09		5,00
1.1.2.012.	Indennità e rimborsi spese per missioni in territorio estero									
1.1.2.016.	Corsi per il personale e partecipazione alle spese per corsi indetti da enti, istituzioni, ed amm.ni varie									



C.R.E.A. CONSIGLIO PER LA RICERCA IN AGRICOLTURA E L'ANALISI DELL'ECONOMIA AGRARIA
RENDICONTO FINANZIARIO GESTIONALE ESERCIZIO 2015

USCITE

Capitolo		Gestione della Competenza 2015								
Codice	Denominazione	Previsioni				Somme Impegnate			Diff. rispetto alle Previsioni	
		Iniziali	Variazioni		Definitive (3+4-5)	Pagate	Rimaste da Pagare	Totale Impegni (7 + 8)	In Più (9 - 6)	In Meno (6 - 9)
			In +	In -						
1	2	3	4	5	6	7	8	9	10	11
1.1.2.018.	Spese per accertamenti sanitari, cure, protesi, ricoveri, ecc.	1.500,00			1.500,00					1.500,00
1.1.2.019.	Spese per l'acquisto di vestiario e divise	300,00			300,00					300,00
	Totale 1.1.2. - ONERI PER IL PERSONALE IN ATTIVITA' DI SERVIZIO	3.800,00	4.000,00	21,91	7.778,09	5.973,09	0,00	5.973,09		1.805,00
	1.1.3. - USCITE PER L'ACQUISTO DI BENI DI CONSUMO E DI SERVIZI									
1.1.3.002.	Spese per l'acquisto di materiali di consumo a carattere tecnico	2.200,00			2.200,00					2.200,00
1.1.3.008.	Manutenz. e riparazione mobili, macchine d'ufficio, attrezzature amministrative	1.000,00			1.000,00		140,30	140,30		859,70
1.1.3.009.	Manutenzione, riparazione ed adattamento locali e relativi impianti	2.000,00			2.000,00		1.549,40	1.549,40		450,60
1.1.3.012.	Canoni vari (pulizia locali, vigilanza notturna, etc)	1.000,00			1.000,00					1.000,00
1.1.3.015.	Spese per elaborazione dati									
1.1.3.019.	Spese per organizzazione e partecipazione a convegni, seminari, congressi, mostre, ed altre manifestazioni		34.000,00		34.000,00	31.532,35	325,70	31.858,05		2.141,95
1.1.3.021.	Corrispettivi per prestazioni professionali e rimborsi spese	30.000,00	10.230,00		40.230,00	10.928,06	29.301,81	40.229,87		0,13
1.1.3.025.	Digs. 626/94 Oneri connessi all'informazione e alla formazione	2.000,00			2.000,00					2.000,00

C.R.E.A. CONSIGLIO PER LA RICERCA IN AGRICOLTURA E L'ANALISI DELL'ECONOMIA AGRARIA
RENDICONTO FINANZIARIO GESTIONALE ESERCIZIO 2015

USCITE

Capitolo		Gestione della Competenza 2015								
Codice	Denominazione	Previsioni				Somme Impegnate			Diff. rispetto alle Previsioni	
		Iniziali	Variazioni		Definitive (3+4-5)	Pagate	Rimaste da Pagare	Totale Impegni (7 + 8)	In Più (9 - 6)	In Meno (6 - 9)
			In +	In -						
1	2	3	4	5	6	7	8	9	10	11
1.1.3.026.	Spese per ricognizione e valutazione straordinaria del patrimonio									
1.1.3.031.	Noleggio autovetture									
1.1.3.035.	Contratti di somministrazione lavoro									
	Totale 1.1.3. - USCITE PER L'ACQUISTO DI BENI DI CONSUMO E DI SERVIZI	38.200,00	44.230,00	0,00	82.430,00	42.460,41	31.317,21	73.777,62		8.652,38
	Totale 1.1. - FUNZIONAMENTO	42.000,00	48.230,00	21,91	90.208,09	48.433,50	31.317,21	79.750,71		10.457,38
	1.2. - INTERVENTI DIVERSI									
	1.2.1. - USCITE PER PRESTAZIONI ISTITUZIONALI									
1.2.1.003.	Dottorati di ricerca									
	Totale 1.2.1. - USCITE PER PRESTAZIONI ISTITUZIONALI	0,00	0,00	0,00	0,00	0,00	0,00	0,00	0,00	
	1.2.2. - TRASFERIMENTI PASSIVI									
1.2.2.007.	Finanziamento di Progetti di ricerca	200.000,00		200.000,00						
	Totale 1.2.2. - TRASFERIMENTI PASSIVI	200.000,00	0,00	200.000,00	0,00	0,00	0,00	0,00	0,00	



C.R.E.A. CONSIGLIO PER LA RICERCA IN AGRICOLTURA E L'ANALISI DELL'ECONOMIA AGRARIA
RENDICONTO FINANZIARIO GESTIONALE ESERCIZIO 2015

USCITE

Capitolo		Gestione della Competenza 2015								
Codice	Denominazione	Previsioni				Somme Impegnate			Diff. rispetto alle Previsioni	
		Iniziali	Variazioni		Definitive (3+4-5)	Pagate	Rimaste da Pagare	Totale Impegni (7 + 8)	In Più (9 - 6)	In Meno (6 - 9)
			In +	In -						
1	2	3	4	5	6	7	8	9	10	11
	1.2.6. - SPESE NON CLASSIFICABILI IN ALTRE VOCI									
1.2.6.006.	Fondo rischi ed oneri art. 17 del RAC	100.000,00			100.000,00					100.000,00
1.2.6.007.	Fondo di riserva per uscite impreviste art. 15 del RAC	1.562.000,00			1.562.000,00					1.562.000,00
1.2.6.010.	Fondo per adeguamenti Dlgs. 626/94	1.000.000,00	563.386,05	1.482.633,45	80.752,60					80.752,60
1.2.6.012.	Fondo spese generali di funzionamento	1.797.564,00	7.383.300,36	7.733.556,75	1.447.307,61					1.447.307,61
1.2.6.013.	Riconoscimenti Istituzionali		2.000,00		2.000,00					2.000,00
	Totale 1.2.6. - SPESE NON CLASSIFICABILI IN ALTRE VOCI	4.459.564,00	7.948.686,41	9.216.190,20	3.192.060,21	0,00	0,00	0,00		3.192.060,21
	<u>Totale 1.2. - INTERVENTI DIVERSI</u>	4.659.564,00	7.948.686,41	9.416.190,20	3.192.060,21	0,00	0,00	0,00		3.192.060,21
	<u>Totale generale 1. - TITOLO I - SPESE CORRENTI</u>	4.701.564,00	7.996.916,41	9.416.212,11	3.282.268,30	48.433,50	31.317,21	79.750,71		3.202.517,59
	2. - TITOLO II - USCITE IN CONTO CAPITALE									
	<u>2.1. - INVESTIMENTI</u>									
	2.1.1. - ACQUISIZIONE DI BENI DI USO DUREVOLE ED OPERE IMMOBILIARI									
2.1.1.005.	Ricostruzione, ripristino, manut. straord. immobili e relative progettazioni		47.783,25		47.783,25					47.783,25

C.R.E.A. CONSIGLIO PER LA RICERCA IN AGRICOLTURA E L'ANALISI DELL'ECONOMIA AGRARIA

RENDICONTO FINANZIARIO GESTIONALE ESERCIZIO 2015

USCITE

Capitolo		Gestione della Competenza 2015								
Codice	Denominazione	Previsioni				Somme Impegnate			Diff. rispetto alle Previsioni	
		Iniziali	Variazioni		Definitive (3+4-5)	Pagate	Rimaste da Pagare	Totale Impegni (7 + 8)	In Più (9 - 6)	In Meno (6 - 9)
			In +	In -						
1	2	3	4	5	6	7	8	9	10	11
	Totale 2.1.1. - ACQUISIZIONE DI BENI DI USO DUREVOLE ED OPERE IMMOBILIARI	0,00	47.783,25	0,00	47.783,25	0,00	0,00	0,00		47.783,25
	2.1.2. - ACQUISIZIONE DI IMMOBILIZZAZIONI TECNICHE									
2.1.2.001.	Acquisto mobili, arredi, macchine d'ufficio									
2.1.2.001.	Acquisto mobili, arredi, macchine d'ufficio									
2.1.2.003.	Acquisto macchine, attrezzi scientifici ed attrezzature tecniche	50.573,00		49.641,65	931,35					931,35
2.1.2.009.	Acquisto licenza d'uso, software									
	Totale 2.1.2. - ACQUISIZIONE DI IMMOBILIZZAZIONI TECNICHE	50.573,00	0,00	49.641,65	931,35	0,00	0,00	0,00		931,35
	<u>Totale 2.1. - INVESTIMENTI</u>	50.573,00	47.783,25	49.641,65	48.714,60	0,00	0,00	0,00		48.714,60
	<u>2.3. - ACCANTONAMENTI PER SPESE FUTURE</u>									
	2.3.2. - FONDO PER ALTRI RISCHI ED ONERI									
2.3.2.001.	Fondo Svalutazione Crediti	4.260.679,00		128.055,44	4.132.623,56					4.132.623,56
	Totale 2.3.2. - FONDO PER ALTRI RISCHI ED ONERI	4.260.679,00	0,00	128.055,44	4.132.623,56	0,00	0,00	0,00		4.132.623,56
	<u>Totale 2.3. - ACCANTONAMENTI PER</u>	4.260.679,00	0,00	128.055,44	4.132.623,56	0,00	0,00	0,00		4.132.623,56



C.R.E.A. CONSIGLIO PER LA RICERCA IN AGRICOLTURA E L'ANALISI DELL'ECONOMIA AGRARIA
RENDICONTO FINANZIARIO GESTIONALE ESERCIZIO 2015

USCITE

Capitolo		Gestione della Competenza 2015								
Codice	Denominazione	Previsioni				Somme Impegnate			Diff. rispetto alle Previsioni	
		Iniziali	Variazioni		Definitive (3+4-5)	Pagate	Rimaste da Pagare	Totale Impegni (7 + 8)	In Più (9 - 6)	In Meno (6 - 9)
			In +	In -						
1	2	3	4	5	6	7	8	9	10	11
	<u>SPESE FUTURE</u>									
	Totale generale 2. - TITOLO II - USCITE IN CONTO CAPITALE	4.311.252,00	47.783,25	177.697,09	4.181.338,16	0,00	0,00	0,00		4.181.338,16
	Totale 2. - DIREZIONE GENERALE	9.012.816,00	8.044.699,66	9.593.909,20	7.463.606,46	48.433,50	31.317,21	79.750,71		7.383.855,75
	3. - DIREZIONE CENTRALE ATTIVITA' SCIENTIFICHE									
	1. - TITOLO I - SPESE CORRENTI									
	1.1. - FUNZIONAMENTO									
	1.1.1. - USCITE PER GLI ORGANI DELL'ENTE									
1.1.1.001.	Compensi e indennità alla presidenza e Vice-Presidenza									
1.1.1.002.	Compensi e indennità ai componenti il C.d.A.									
1.1.1.003.	Compensi e indennità ai componenti il collegio dei revisori dei conti									
1.1.1.013.	Rimborso spese agli organi istituzionali									
	Totale 1.1.1. - USCITE PER GLI ORGANI DELL'ENTE	0,00	0,00	0,00	0,00	0,00	0,00	0,00	0,00	
	1.1.2. - ONERI PER IL PERSONALE IN ATTIVITA' DI SERVIZIO									

C.R.E.A. CONSIGLIO PER LA RICERCA IN AGRICOLTURA E L'ANALISI DELL'ECONOMIA AGRARIA
RENDICONTO FINANZIARIO GESTIONALE ESERCIZIO 2015

USCITE

Capitolo		Gestione della Competenza 2015								
Codice	Denominazione	Previsioni				Somme Impegnate			Diff. rispetto alle Previsioni	
		Iniziali	Variazioni		Definitive (3+4+5)	Pagate	Rimaste da Pagare	Totale Impegni (7 + 8)	In Più (9 - 6)	In Meno (6 - 9)
			In +	In -						
1	2	3	4	5	6	7	8	9	10	11
1.1.2.002.	Stipendi ed assegni fissi al personale di ruolo (SPT)		13.920,00		13.920,00					13.920,00
1.1.2.003.	Stipendi ed assegni fissi al personale impiegatizio	2.999.452,00	9.283.661,62	1.198.043,87	11.085.069,75	6.350.282,96	939.898,97	7.290.181,93		3.794.887,82
1.1.2.004.	Stipendi ed assegni fissi al personale operaio	1.781.226,00	1.571.557,71	302.236,51	3.050.547,20	1.838.335,09	40.089,71	1.878.424,80		1.172.122,40
1.1.2.006.	Straordinario al personale impiegatizio	768,00	5.750,00	3.750,00	2.768,00	2.569,38		2.569,38		198,62
1.1.2.007.	Straordinario al personale operaio	29.900,00	15.433,40	834,98	44.498,42	31.044,85	8.978,07	40.022,92		4.475,50
1.1.2.008.	Fondo per il trattamento accessorio per il personale di ruolo									
1.1.2.009.	Fondo per il trattamento accessorio dirigenti									
1.1.2.010.	Compensi per rapporti di collaborazione coordinata e continuativa	4.382.097,00	8.648.638,89	1.745.717,98	11.285.017,91	6.175.408,85	681.568,55	6.856.977,40		4.428.040,51
1.1.2.011.	Indennità e rimborsi spese per missioni in territorio nazionale	1.704.948,00	2.173.955,09	882.693,25	2.996.209,84	1.132.779,82	179.466,61	1.312.246,43		1.683.963,41
1.1.2.012.	Indennità e rimborsi spese per missioni in territorio estero	694.725,00	1.155.200,13	320.768,44	1.529.156,69	380.513,54	80.535,54	461.049,08		1.068.107,61
1.1.2.014.	Oneri previdenziali ed assistenziali a carico dell'ente	2.462.066,00	4.258.066,39	648.753,45	6.071.378,94	3.127.010,27	893.572,14	4.020.582,41		2.050.796,53
1.1.2.015.	Altri oneri sociali a carico ente (mense, asilo nido)	159.615,00	244.047,20	61.399,72	342.262,48	198.180,16	78.414,49	276.594,65		65.667,83
1.1.2.016.	Corsi per il personale e partecipazione alle spese per corsi indetti da enti, istituzioni, ed amm.ni varie	150.628,00	43.832,14	15.068,00	179.392,14	73.224,53	72.984,75	146.209,28		33.182,86



C.R.E.A. CONSIGLIO PER LA RICERCA IN AGRICOLTURA E L'ANALISI DELL'ECONOMIA AGRARIA
RENDICONTO FINANZIARIO GESTIONALE ESERCIZIO 2015

USCITE

Capitolo		Gestione della Competenza 2015								
Codice	Denominazione	Previsioni				Somme Impegnate			Diff. rispetto alle Previsioni	
		Iniziali	Variazioni		Definitive (3+4-5)	Pagate	Rimaste da Pagare	Totale Impegni (7 + 8)	In Più (9 - 6)	In Meno (6 - 9)
			In +	In -						
1	2	3	4	5	6	7	8	9	10	11
1.1.2.017.	Premi assicurativi per il personale (dirigenti, di ruolo)									
1.1.2.018.	Spese per accertamenti sanitari, cure, protesi, ricoveri, ecc.	59.887,00	84.630,85	23.069,19	121.448,66	23.724,18	85.260,56	108.984,74		12.463,92
1.1.2.019.	Spese per l'acquisto di vestiario e divise	37.873,00	35.844,34	12.930,22	60.787,12	23.238,09	32.297,87	55.535,96		5.251,16
1.1.2.020.	Interventi assistenziali a favore del personale in servizio, di quello cessato dal servizio e alle loro famiglie	400,00		400,00						
	Totale 1.1.2. - ONERI PER IL PERSONALE IN ATTIVITA' DI SERVIZIO	14.463.585,00	27.534.537,76	5.215.665,61	36.782.457,15	19.356.311,72	3.093.067,26	22.449.378,98		14.333.078,17
	1.1.3. - USCITE PER L'ACQUISTO DI BENI DI CONSUMO E DI SERVIZI									
1.1.3.001.	Spese per l'acquisto di pubblicazioni di frequente uso ufficio	617.093,00	58.971,17	5.643,20	670.420,97	532.944,62	112.677,58	645.622,20		24.798,77
1.1.3.002.	Spese per l'acquisto di materiali di consumo a carattere tecnico	5.419.292,00	6.969.767,29	4.647.060,93	7.741.998,36	3.994.898,19	958.574,90	4.953.473,09		2.788.525,27
1.1.3.003.	Spese per l'acquisto di materiale di consumo economato	608.955,00	953.905,70	919.686,11	643.174,59	346.698,73	109.771,67	456.470,40		186.704,19
1.1.3.004.	Spese per stampa annali, monografie, estratti, bollettini, etc.	202.510,00	532.060,10	216.298,43	518.271,67	98.058,64	84.702,24	182.760,88		335.510,79
1.1.3.004.	Spese per stampa annali, monografie, estratti, bollettini, etc.		311.898,91	49.569,60	262.329,31	118.888,81	2.852,36	121.741,17		140.588,14



C.R.E.A. CONSIGLIO PER LA RICERCA IN AGRICOLTURA E L'ANALISI DELL'ECONOMIA AGRARIA

RENDICONTO FINANZIARIO GESTIONALE ESERCIZIO 2015

USCITE

Capitolo		Gestione della Competenza 2015								
Codice	Denominazione	Previsioni				Somme Impegnate			Diff. rispetto alle Previsioni	
		Iniziali	Variazioni		Definitive (3+4-5)	Pagate	Rimaste da Pagare	Totale Impegni (7 + 8)	In Più (9 - 6)	In Meno (6 - 9)
			In +	In -						
1	2	3	4	5	6	7	8	9	10	11
1.1.3.005.	Spese postali, telegrafiche, telefoniche, spedizioni, svincoli etc.	733.266,00	1.272.936,73	750.123,34	1.256.079,39	406.745,54	563.410,61	970.156,15		285.923,24
1.1.3.006.	Spese per acqua gas energia elettrica	1.788.733,00	2.235.739,60	1.182.034,14	2.842.438,46	1.777.962,93	548.006,17	2.325.969,10		516.469,36
1.1.3.007.	Spese per riscaldamento locali	713.294,00	736.229,41	532.576,94	916.946,47	343.563,96	320.667,43	664.231,39		252.715,08
1.1.3.008.	Manutenz. e riparazione mobili, macchine d'ufficio, attrezzature amministrative	157.556,00	222.143,33	55.162,52	324.536,81	133.505,41	98.684,25	232.189,66		92.347,15
1.1.3.009.	Manutenzione, riparazione ed adattamento locali e relativi impianti	781.324,00	1.750.507,83	657.075,14	1.874.756,69	908.077,24	626.707,09	1.534.784,33		339.972,36
1.1.3.010.	Esercizio, manutenzione e riparazione: automezzi, macchine agricole, attrezz. tecniche	1.146.056,00	1.280.862,56	374.696,16	2.052.222,40	961.290,28	443.955,56	1.405.245,84		646.976,56
1.1.3.011.	Spese per accreditamento laboratori ed attività di servizio	27.000,00	28.953,03	2.134,74	53.818,29	41.718,68	10.390,49	52.109,17		1.709,12
1.1.3.012.	Canoni vari (pulizia locali, vigilanza notturna, etc)	1.056.621,00	1.574.243,68	594.834,40	2.036.030,28	1.186.515,10	752.137,97	1.938.653,07		97.377,21
1.1.3.013.	Premi di assicurazioni contro rischi, incendio, furto, r.c.auto ed altro		20.287,00		20.287,00	286,60		286,60		20.000,40
1.1.3.014.	Fitti passivi ed oneri locativi	246.750,00	2.016.675,74	250.000,00	2.013.425,74	1.971.742,98	35.130,78	2.006.873,76		6.551,98
1.1.3.015.	Spese per elaborazione dati	30.651,00	434.026,49	150.328,87	314.348,62	111.016,29	95.592,25	206.608,54		107.740,08
1.1.3.016.	Spese cartografiche, classificazione terreni	100,00			100,00					100,00



C.R.E.A. CONSIGLIO PER LA RICERCA IN AGRICOLTURA E L'ANALISI DELL'ECONOMIA AGRARIA
RENDICONTO FINANZIARIO GESTIONALE ESERCIZIO 2015

USCITE

Capitolo		Gestione della Competenza 2015								
Codice	Denominazione	Previsioni				Somme Impegnate			Diff. rispetto alle Previsioni	
		Iniziali	Variazioni		Definitive (3+4-5)	Pagate	Rimaste da Pagare	Totale Impegni (7 + 8)	In Più (9 - 6)	In Meno (6 - 9)
			In +	In -						
1	2	3	4	5	6	7	8	9	10	11
1.1.3.017.	Spese ed indennizzi a terzi per ricerche di laboratorio e di campagna	1.359.440,00	1.646.323,15	1.707.185,23	1.298.577,92	613.092,21	366.410,27	979.502,48		319.075,44
1.1.3.018.	Spese per attività divulgativa scambi culturali e iscrizioni a società scientifiche	251.796,00	234.529,76	171.267,39	315.058,37	132.885,36	28.917,48	161.802,84		153.255,53
1.1.3.019.	Spese per organizzazione e partecipazione a convegni, seminari, congressi, mostre, ed altre manifestazioni	1.069.680,00	2.022.921,90	1.558.765,50	1.533.836,40	620.551,51	75.078,11	695.629,62		838.206,78
1.1.3.020.	Contratti di collaborazione occasionale	61.521,00	159.611,89	40.750,92	180.381,97	130.535,29	575,00	131.110,29		49.271,68
1.1.3.020.	Contratti di collaborazione occasionale		12.800,00		12.800,00	9.800,00		9.800,00		3.000,00
1.1.3.021.	Corrispettivi per prestazioni professionali e rimborsi spese		7.018,86	1.680,00	5.338,86		1.278,16	1.278,16		4.060,70
1.1.3.021.	Corrispettivi per prestazioni professionali e rimborsi spese	3.025.401,00	1.422.270,29	1.425.910,66	3.021.760,63	1.319.323,40	578.097,78	1.897.421,18		1.124.339,45
1.1.3.022.	Spese per concorsi, funz. commissioni, comitati, etc.	6.515,00	26.730,16	11.606,00	21.639,16	14.860,03	6.364,44	21.224,47		414,69
1.1.3.023.	Oneri previdenziali connessi al funzionamento commissioni e comitati e concorsi	1.636,00		1.636,00						
1.1.3.024.	Dlgs 626/94 Oneri connessi al funzionamento degli organi	32.300,00	32.185,20	58.454,28	6.030,92	5.940,92		5.940,92		90,00
1.1.3.025.	Dlgs. 626/94 Oneri connessi all'informazione e alla formazione	112.408,00	135.008,80	44.684,89	202.731,91	44.457,91	156.349,40	200.807,31		1.924,60



C.R.E.A. CONSIGLIO PER LA RICERCA IN AGRICOLTURA E L'ANALISI DELL'ECONOMIA AGRARIA

RENDICONTO FINANZIARIO GESTIONALE ESERCIZIO 2015

USCITE

Capitolo		Gestione della Competenza 2015								
Codice	Denominazione	Previsioni				Somme Impegnate			Diff. rispetto alle Previsioni	
		Iniziali	Variazioni		Definitive (3+4-5)	Pagate	Rimaste da Pagare	Totale Impegni (7 + 8)	In Più (9 - 6)	In Meno (6 - 9)
			In +	In -						
1	2	3	4	5	6	7	8	9	10	11
1.1.3.026.	Spese per ricognizione e valutazione straordinaria del patrimonio		6.344,00		6.344,00		6.344,00	6.344,00		
1.1.3.027.	Spese di rappresentanza	2.500,00	71,06	2.500,00	71,06					71,06
1.1.3.028.	Spese pubblicitarie									
1.1.3.029.	Spese per sistemazione terreni	396.242,00	708.364,07	436.465,77	668.140,30	416.725,87	120.197,95	536.923,82		131.216,48
1.1.3.030.	Noleggio automezzi, macchine agricole etc.	403.837,00	581.471,15	194.647,20	790.660,95	293.164,50	81.494,51	374.659,01		416.001,94
1.1.3.031.	Noleggio autovetture	114.164,00	68.190,83	92.168,03	90.186,80	16.502,95	9.703,49	26.206,44		63.980,36
1.1.3.032.	Esercizio, manutenzione e riparazione autovetture	45.840,00	22.248,56	17.400,40	50.688,16	18.625,32	5.491,53	24.116,85		26.571,31
1.1.3.033.	Spese per iscrizione ad associazioni di categoria	9.280,00	670,00	597,70	9.352,30	2.560,46	5.693,60	8.254,06		1.098,24
1.1.3.034.	Canoni di Leasing	11.047,00	41.719,30	28.600,00	24.166,30	4.382,58	257,85	4.640,43		19.525,87
1.1.3.035.	Contratti di somministrazione lavoro	147.216,00	4.312.863,34	95.919,03	4.364.160,31	1.732.456,44	378.285,59	2.110.742,03		2.253.418,28
	Totale 1.1.3. - USCITE PER L'ACQUISTO DI BENI DI CONSUMO E DI SERVIZI	20.580.024,00	31.840.550,89	16.277.463,52	36.143.111,37	18.309.778,75	6.583.800,51	24.893.579,26		11.249.532,11
	Totale 1.1. - FUNZIONAMENTO	35.043.609,00	59.375.088,65	21.493.129,13	72.925.568,52	37.666.090,47	9.676.867,77	47.342.958,24		25.582.610,28
	1.2. - INTERVENTI DIVERSI									
	1.2.1. - USCITE PER PRESTAZIONI ISTITUZIONALI									



C.R.E.A. CONSIGLIO PER LA RICERCA IN AGRICOLTURA E L'ANALISI DELL'ECONOMIA AGRARIA
RENDICONTO FINANZIARIO GESTIONALE ESERCIZIO 2015

USCITE

Capitolo		Gestione della Competenza 2015								
Codice	Denominazione	Previsioni				Somme Impegnate			Diff. rispetto alle Previsioni	
		Iniziali	Variazioni		Definitive (3+4-5)	Pagate	Rimaste da Pagare	Totale Impegni (7 + 8)	In Più (9 - 6)	In Meno (6 - 9)
			In +	In -						
1	2	3	4	5	6	7	8	9	10	11
1.2.1.001.	Borse di studio	283.579,00	242.283,32	121.535,00	404.327,32	70.000,00		70.000,00		334.327,32
1.2.1.002.	Assegni di ricerca	2.285.691,00	1.830.648,42	738.668,55	3.377.670,87	1.272.915,56	42.432,34	1.315.347,90		2.062.322,97
1.2.1.003.	Dottorati di ricerca	95.304,00	243.420,00	4.790,20	333.933,80	79.817,31	13.634,27	93.451,58		240.482,22
1.2.1.004.	Collaborazioni e consulenze per la ricerca	1.817.826,00	10.334.368,06	1.872.603,68	10.279.590,38	1.149.875,74	4.219.175,48	5.369.051,22		4.910.539,16
1.2.1.005.	Oneri previdenziali connessi alle collaborazioni	470.396,00	438.105,41	187.248,82	721.252,59	246.132,13	10.463,66	256.595,79		464.656,80
1.2.1.006.	Spese per la gestione ed il funzionamento dei brevetti del CRA	86.775,00	60.276,83	19.266,82	127.785,01	35.376,51	29.455,52	64.832,03		62.952,98
	Totale 1.2.1. - USCITE PER PRESTAZIONI ISTITUZIONALI	5.039.571,00	13.149.102,04	2.944.113,07	15.244.559,97	2.854.117,25	4.315.161,27	7.169.278,52		8.075.281,45
	1.2.2. - TRASFERIMENTI PASSIVI									
1.2.2.001.	Allo Stato									
1.2.2.004.	Ad altri enti del settore pubblico e privati	289.951,00	1.248.041,97	263.607,68	1.274.385,29	263.373,49	141.696,00	405.069,49		869.315,80
1.2.2.005.	Altri trasferimenti passivi	581.345,00	489.055,00	261.635,00	808.765,00	258.666,89	342.420,00	601.086,89		207.678,11
1.2.2.006.	Trasferimento allo stato per il raggiungimento degli obiettivi di finanza pubblica									
1.2.2.008.	Accordi e convenzioni con istituzioni scientifiche nazionali ed internazionali									
	Totale 1.2.2. - TRASFERIMENTI	871.296,00	1.737.096,97	525.242,68	2.083.150,29	522.040,38	484.116,00	1.006.156,38		1.076.993,91



C.R.E.A. CONSIGLIO PER LA RICERCA IN AGRICOLTURA E L'ANALISI DELL'ECONOMIA AGRARIA
RENDICONTO FINANZIARIO GESTIONALE ESERCIZIO 2015

USCITE

Capitolo		Gestione della Competenza 2015								
Codice	Denominazione	Previsioni				Somme Impegnate			Diff. rispetto alle Previsioni	
		Iniziali	Variazioni		Definitive (3+4-5)	Pagate	Rimaste da Pagare	Totale Impegni (7 + 8)	In Più (9 - 6)	In Meno (6 - 9)
			In +	In -						
1	2	3	4	5	6	7	8	9	10	11
	PASSIVI									
	1.2.3. - ONERI FINANZIARI									
1.23.001.	Interessi passivi su conti correnti bancari									
1.23.002.	Spese e commissioni bancarie	26.427,00	27.773,08	4.662,57	49.537,51	13.200,18	15.229,60	28.429,78		21.107,73
	Totale 1.2.3. - ONERI FINANZIARI	26.427,00	27.773,08	4.662,57	49.537,51	13.200,18	15.229,60	28.429,78		21.107,73
	1.2.4. - ONERI TRIBUTARI									
1.24.001.	Imposte, tasse e tributi vari	1.362.518,00	7.614.013,15	369.724,93	8.606.806,22	2.680.949,21	292.227,35	2.973.176,56		5.633.629,66
1.24.002.	Uscite derivanti da conguaglio IVA									
	Totale 1.2.4. - ONERI TRIBUTARI	1.362.518,00	7.614.013,15	369.724,93	8.606.806,22	2.680.949,21	292.227,35	2.973.176,56		5.633.629,66
	1.2.5. - POSTE CORRETTIVE E COMPENSATIVE DI ENTRATE CORRENTI									
1.25.001.	Restituzioni e rimborsi diversi	597.233,00	231.996,99	16.801,00	812.428,99	215.098,66		215.098,66		597.330,33
	Totale 1.2.5. - POSTE CORRETTIVE E COMPENSATIVE DI ENTRATE CORRENTI	597.233,00	231.996,99	16.801,00	812.428,99	215.098,66	0,00	215.098,66		597.330,33
	1.2.6. - SPESE NON CLASSIFICABILI IN ALTRE VOCI									
1.26.001.	Spese per liti, arbitraggi, risarcimenti ed accessori	2.500,00	5.853,07	775,00	7.578,07	7.353,07		7.353,07		225,00

C.R.E.A. CONSIGLIO PER LA RICERCA IN AGRICOLTURA E L'ANALISI DELL'ECONOMIA AGRARIA
RENDICONTO FINANZIARIO GESTIONALE ESERCIZIO 2015

USCITE

Capitolo		Gestione della Competenza 2015								
Codice	Denominazione	Previsioni				Somme Impegnate			Diff. rispetto alle Previsioni	
		Iniziali	Variazioni		Definitive (3+4-5)	Pagate	Rimaste da Pagare	Totale Impegni (7 + 8)	In Più (9 - 6)	In Meno (6 - 9)
			In +	In -						
1	2	3	4	5	6	7	8	9	10	11
1.2.6.003.	Oneri vari straordinari	107,00		107,00						
1.2.6.005.	Altre spese non classificabili		89.525,00		89.525,00					89.525,00
1.2.6.010.	Fondo per adeguamenti Dlgs. 626/94		502.885,10	386.617,70	116.267,40					116.267,40
1.2.6.012.	Fondo spese generali di funzionamento									
	Totale 1.2.6. - SPESE NON CLASSIFICABILI IN ALTRE VOCI	2.607,00	598.263,17	387.499,70	213.370,47	7.353,07	0,00	7.353,07		206.017,40
	<u>Totale 1.2. - INTERVENTI DIVERSI</u>	7.899.652,00	23.358.245,40	4.248.043,55	27.009.853,45	6.292.758,75	5.106.734,22	11.399.492,97		15.610.360,48
	<u>1.4. - TRATTAMENTI DI QUIESCENZA, INTEGRATIVI E SOSTITUTIVI</u>									
	1.4.1. - ONERI PER IL PERSONALE IN QUIESCENZA									
1.4.1.001.	Pensioni a carico dell'ente	12.110,00		495,42	11.614,58	11.604,41		11.604,41		10,17
	Totale 1.4.1. - ONERI PER IL PERSONALE IN QUIESCENZA	12.110,00	0,00	495,42	11.614,58	11.604,41	0,00	11.604,41		10,17
	1.4.2. - ACCANTONAMENTO AL TRATTAMENTO DI FINE RAPPORTO									
1.4.2.001.	Quote dell'esercizio per accantonamento di fine rapporto e premi assicurativi	343.659,00	715.649,49	123.300,87	936.007,62	49.885,49	550.313,19	600.198,68		335.808,94
	Totale 1.4.2. - ACCANTONAMENTO AL	343.659,00	715.649,49	123.300,87	936.007,62	49.885,49	550.313,19	600.198,68		335.808,94



C.R.E.A. CONSIGLIO PER LA RICERCA IN AGRICOLTURA E L'ANALISI DELL'ECONOMIA AGRARIA
RENDICONTO FINANZIARIO GESTIONALE ESERCIZIO 2015

USCITE

Capitolo		Gestione della Competenza 2015								
Codice	Denominazione	Previsioni				Somme Impegnate			Diff. rispetto alle Previsioni	
		Iniziali	Variazioni		Definitive (3+4-5)	Pagate	Rimaste da Pagare	Totale Impegni (7 + 8)	In Più (9 - 6)	In Meno (6 - 9)
			In +	In -						
1	2	3	4	5	6	7	8	9	10	11
	TRATTAMENTO DI FINE RAPPORTO									
	<u>Totale 1.4. - TRATTAMENTI DI QUIESCENZA, INTEGRATIVE SOSTITUTIVI</u>	355.769,00	715.649,49	123.796,29	947.622,20	61.489,90	550.313,19	611.803,09		335.819,11
	Totale generale 1. - TITOLO I - SPESE CORRENTI	43.299.030,00	83.448.983,54	25.864.969,37	100.883.044,17	44.020.339,12	15.333.915,18	59.354.254,30		41.528.789,87
	2. - TITOLO II - USCITE IN CONTO CAPITALE									
	<u>2.1. - INVESTIMENTI</u>									
	2.1.1. - ACQUISIZIONE DI BENI DI USO DUREVOLE ED OPERE IMMOBILIARI									
2.1.1.003.	Spese per progettazioni e costruzioni immobili	62.370,00		62.370,00						
2.1.1.005.	Ricostruzione, ripristino, manut. straord. immobili e relative progettazioni	6.620.079,00	1.528.736,98	2.587.389,86	5.561.426,12	1.701.079,76	1.019.475,18	2.720.554,94		2.840.871,18
2.1.1.006.	Spese per miglioramenti fondiari	82.392,00	4.430,00	45.692,00	41.130,00	36.130,00		36.130,00		5.000,00
2.1.1.007.	Manutenzioni straordinarie e migliorie su beni di terzi									
	Totale 2.1.1. - ACQUISIZIONE DI BENI DI USO DUREVOLE ED OPERE IMMOBILIARI	6.764.841,00	1.533.166,98	2.695.451,86	5.602.556,12	1.737.209,76	1.019.475,18	2.756.684,94		2.845.871,18
	2.1.2. - ACQUISIZIONE DI IMMOBILIZZAZIONI TECNICHE									

C.R.E.A. CONSIGLIO PER LA RICERCA IN AGRICOLTURA E L'ANALISI DELL'ECONOMIA AGRARIA
RENDICONTO FINANZIARIO GESTIONALE ESERCIZIO 2015

USCITE

Capitolo		Gestione della Competenza 2015								
Codice	Denominazione	Previsioni				Somme Impegnate			Diff. rispetto alle Previsioni	
		Iniziali	Variazioni		Definitive (3+4-5)	Pagate	Rimaste da Pagare	Totale Impegni (7 + 8)	In Più (9 - 6)	In Meno (6 - 9)
			In +	In -						
1	2	3	4	5	6	7	8	9	10	11
2.1.2.001.	Acquisto mobili, arredi, macchine d'ufficio		11.593,01	840,00	10.753,01	839,99		839,99		9.913,02
2.1.2.001.	Acquisto mobili, arredi, macchine d'ufficio	246.647,00	75.040,48	151.160,53	170.526,95	50.554,63	100.078,90	150.633,53		19.893,42
2.1.2.001.	Acquisto mobili, arredi, macchine d'ufficio		1.398.952,22	588.761,55	810.190,67	49.663,35	166.669,27	216.332,62		593.858,05
2.1.2.002.	Acquisto libri e pubblicazioni per la biblioteca	18.211,00	14.700,90	5.449,14	27.462,76	2.872,66	4.518,50	7.391,16		20.071,60
2.1.2.003.	Acquisto macchine, attrezzi scientifici ed attrezzature tecniche	1.581.666,00	1.649.127,18	1.193.203,45	2.037.589,73	546.288,39	330.679,63	876.968,02		1.160.621,71
2.1.2.004.	Acquisto macchine ed attrezzature agricole	318.637,00	245.066,24	78.046,82	485.656,42	107.082,58	125.804,83	232.887,41		252.769,01
2.1.2.005.	Acquisto automezzi	17.548,00	102.325,00	11.091,40	108.781,60	75,00	88.424,26	88.499,26		20.282,34
2.1.2.006.	Acquisto bestiame	500,00	3.497,59		3.997,59	2.100,00	1.800,00	3.900,00		97,59
2.1.2.007.	Manutenzione straordinaria macchine, attrezzature scientifiche e tecniche	2.035,00	0,11	1.875,00	160,11		160,00	160,00		0,11
2.1.2.009.	Acquisto licenza d'uso, software	4.000,00	63.569,86	3.955,08	63.614,78	4.437,00	6.026,60	10.463,60		53.151,18
2.1.2.010.	Brevetti e invenzioni	130,00	260,00		390,00					390,00
2.1.2.011.	Manutenzione straordinaria macchine e attrezzature agricole									
	Totale 2.1.2. - ACQUISIZIONE DI IMMOBILIZZAZIONI TECNICHE	2.189.374,00	3.564.132,59	2.034.382,57	3.719.123,62	763.913,60	824.161,99	1.588.075,59		2.131.048,03
	2.1.5. - INDENNITA' DI ANZIANITA' E SIMILARI AL PERSONALE									

C.R.E.A. CONSIGLIO PER LA RICERCA IN AGRICOLTURA E L'ANALISI DELL'ECONOMIA AGRARIA
RENDICONTO FINANZIARIO GESTIONALE ESERCIZIO 2015

USCITE

Capitolo		Gestione della Competenza 2015								
Codice	Denominazione	Previsioni				Somme Impegnate			Diff. rispetto alle Previsioni	
		Iniziali	Variazioni		Definitive (3+4-5)	Pagate	Rimaste da Pagare	Totale Impegni (7 + 8)	In Più (9 - 6)	In Meno (6 - 9)
			In +	In -						
1	2	3	4	5	6	7	8	9	10	11
2.1.5.001.	CESSATO DAL SERVIZIO Indennità di anzianità e similari al personale cessato dal servizio	695,00		695,00						
	Totale 2.1.5. - INDENNITA' DI ANZIANITA' E SIMILARI AL PERSONALE CESSATO DAL SERVIZIO	695,00	0,00	695,00	0,00	0,00	0,00	0,00	0,00	
	<u>Totale 2.1. - INVESTIMENTI</u>	8.954.910,00	5.097.299,57	4.730.529,83	9.321.679,74	2.501.123,36	1.843.637,17	4.344.760,53		4.976.919,21
	<u>2.2. - ONERI COMUNI</u>									
2.2.2.002.	2.2.2. - RIMBORSI DI ANTICIPAZIONI PASSIVE Restituzione di anticipazioni e cassa all'Istituto tesoriere									
	Totale 2.2.2. - RIMBORSI DI ANTICIPAZIONI PASSIVE	0,00	0,00	0,00	0,00	0,00	0,00	0,00	0,00	
2.2.5.001.	2.2.5. - ESTINZIONE DI DEBITI DIVERSI Estinzione di debiti diversi									
	Totale 2.2.5. - ESTINZIONE DI DEBITI DIVERSI	0,00	0,00	0,00	0,00	0,00	0,00	0,00	0,00	
	<u>Totale 2.2. - ONERI COMUNI</u>	0,00	0,00	0,00	0,00	0,00	0,00	0,00	0,00	



C.R.E.A. CONSIGLIO PER LA RICERCA IN AGRICOLTURA E L'ANALISI DELL'ECONOMIA AGRARIA
RENDICONTO FINANZIARIO GESTIONALE ESERCIZIO 2015

USCITE

Capitolo		Gestione della Competenza 2015								
Codice	Denominazione	Previsioni				Somme Impegnate			Diff. rispetto alle Previsioni	
		Iniziali	Variazioni		Definitive (3+4-5)	Pagate	Rimaste da Pagare	Totale Impegni (7 + 8)	In Più (9 - 6)	In Meno (6 - 9)
			In +	In -						
1	2	3	4	5	6	7	8	9	10	11
	Totale generale 2. - TITOLO II	8.954.910,00	5.097.299,57	4.730.529,83	9.321.679,74	2.501.123,36	1.843.637,17	4.344.760,53		4.976.919,21
	- USCITE IN CONTO CAPITALE									
	4. - TITOLO IV - PARTITE DI GIRO									
	4.1. - USCITE AVENTI NATURA DI PARTITE DI GIRO									
	4.1.1. - USCITE AVENTI NATURA DI PARTITE DI GIRO									
4.1.1.001.	Ritenute erariali	2.533.010,00	4.037.000,00		6.570.010,00	4.896.154,42	1.835,18	4.897.989,60		1.672.020,40
4.1.1.002.	Ritenute previdenziali e assistenziali	1.883.000,00	528.000,00		2.411.000,00	1.782.584,58	118.453,92	1.901.038,50		509.961,50
4.1.1.003.	Ritenute diverse	144.210,00			144.210,00	17.934,92	4.705,16	22.640,08		121.569,92
4.1.1.004.	Trattenute a favore di terzi	69.400,00	1.500,00		70.900,00	11.943,52	13.840,86	25.784,38		45.115,62
4.1.1.005.	Restituzione depositi cauzionali da terzi	1.000,00	499,98		1.499,98	2.400,00	499,98	2.899,98	1.400,00	
4.1.1.006.	Anticipazioni a fondo economato	48.030,00	990,00		49.020,00	59.840,00		59.840,00	10.820,00	
4.1.1.008.	Anticipazioni varie	5.000,00	18.002.713,26		18.007.713,26	15.057.818,08	3.093,99	15.060.912,07		2.946.801,19
4.1.1.009.	Partite in conto sospesi	320.020,00	7.347.338,79	4.252,83	7.663.105,96	4.931.201,00	1.723.689,87	6.654.890,87		1.008.215,09
4.1.1.010.	Erario c/lva a Credito	3.787.100,00	62.733,90		3.849.833,90	3.221.137,57	40.982,44	3.262.120,01		587.713,89
	Totale 4.1.1. - USCITE AVENTI NATURA DI PARTITE DI GIRO	8.790.770,00	29.980.775,93	4.252,83	38.767.293,10	29.981.014,09	1.907.101,40	31.888.115,49		6.879.177,61
	Totale 4.1. - USCITE AVENTI NATURA DI PARTITE DI GIRO	8.790.770,00	29.980.775,93	4.252,83	38.767.293,10	29.981.014,09	1.907.101,40	31.888.115,49		6.879.177,61

C.R.E.A. CONSIGLIO PER LA RICERCA IN AGRICOLTURA E L'ANALISI DELL'ECONOMIA AGRARIA
RENDICONTO FINANZIARIO GESTIONALE ESERCIZIO 2015

USCITE

Capitolo		Gestione della Competenza 2015								
Codice	Denominazione	Previsioni				Somme Impegnate			Diff. rispetto alle Previsioni	
		Iniziali	Variazioni		Definitive (3+4-5)	Pagate	Rimaste da Pagare	Totale Impegni (7 + 8)	In Più (9 - 6)	In Meno (6 - 9)
			In +	In -						
1	2	3	4	5	6	7	8	9	10	11
	Totale generale 4. - TITOLO IV - PARTITE DI GIRO	8.790.770,00	29.980.775,93	4.252,83	38.767.293,10	29.981.014,09	1.907.101,40	31.888.115,49		6.879.177,61
	Totale 3. - DIREZIONE CENTRALE ATTIVITA' SCIENTIFICHE	61.044.710,00	118.527.059,04	30.599.752,03	148.972.017,01	76.502.476,57	19.084.653,75	95.587.130,32		53.384.886,69
	4. - DIREZIONE CENTRALE AFFARI GIURIDICI									
	1. - TITOLO I - SPESE CORRENTI									
	1.1. - FUNZIONAMENTO									
	1.1.1. - USCITE PER GLI ORGANI DELL'ENTE									
1.1.1.001.	Compensi e indennità alla presidenza e Vice-Presidenza	165.492,00			165.492,00	100.833,25	3.333,41	104.166,66		61.325,34
1.1.1.002.	Compensi e indennità ai componenti il C.d.A.	141.292,00			141.292,00	120.209,71	20.444,58	140.654,29		637,71
1.1.1.003.	Compensi e indennità ai componenti il collegio dei revisori dei conti	87.683,00			87.683,00	80.173,98	370,80	80.544,78		7.138,22
1.1.1.004.	Indennità ai magistrato della Corte dei Conti	4.944,00			4.944,00					4.944,00
1.1.1.005.	Compensi e indennità ai componenti il Consiglio dei Dipartimenti	69.127,00			69.127,00					69.127,00



C.R.E.A. CONSIGLIO PER LA RICERCA IN AGRICOLTURA E L'ANALISI DELL'ECONOMIA AGRARIA
RENDICONTO FINANZIARIO GESTIONALE ESERCIZIO 2015

USCITE

Capitolo		Gestione della Competenza 2015								
Codice	Denominazione	Previsioni				Somme Impegnate			Diff. rispetto alle Previsioni	
		Iniziali	Variazioni		Definitive (3+4-5)	Pagate	Rimaste da Pagare	Totale Impegni (7 + 8)	In Più (9 - 6)	In Meno (6 - 9)
			In +	In -						
1	2	3	4	5	6	7	8	9	10	11
1.1.1.005.	Compensi e indennità ai componenti l'organo collegiale per la valutazione ed il controllo strategico	46.500,00			46.500,00	36.522,29	9.977,71	46.500,00		
1.1.1.007.	Rimborsi spese, compensi e indennità ai componenti il Comitato di Valutazione delle Strutture di ricerca e dei Dipartimenti	55.000,00			55.000,00	43.104,40	1.881,17	44.985,57		10.014,43
1.1.1.012.	Oneri previdenziali ed assistenziali relativi agli organi	143.994,00			143.994,00	46.796,00	8.721,53	55.517,53		88.476,47
1.1.1.013.	Rimborso spese agli organi istituzionali	30.000,00	9.000,00		39.000,00	36.413,02	2.586,98	39.000,00		
1.1.1.014.	Premio assicurativo organi dell'Ente	5.000,00			5.000,00					5.000,00
	Totale 1.1.1. - USCITE PER GLI ORGANI DELL'ENTE	749.032,00	9.000,00	0,00	758.032,00	464.052,65	47.316,18	511.368,83		246.663,17
	1.1.2. - ONERI PER IL PERSONALE IN ATTIVITA' DI SERVIZIO									
1.1.2.001.	Stipendi ed assegni fissi al personale dirigente (D.G. e Dirigenti I° fascia)	351.583,00			351.583,00	250.774,16	9.259,94	260.034,10		91.548,90
1.1.2.002.	Stipendi ed assegni fissi al personale di ruolo (SPT)	55.160.887,00	6.063.716,03	5.785.876,22	55.438.726,81	51.561.798,17	511.408,14	52.073.206,31		3.365.520,50
1.1.2.003.	Stipendi ed assegni fissi al personale impiegatizio	280.000,00	326,25	131.563,78	148.762,47	26.954,19	15.910,46	42.864,65		105.897,82
1.1.2.005.	Emolumenti per il personale comandato		28.187,75		28.187,75	28.187,75		28.187,75		



C.R.E.A. CONSIGLIO PER LA RICERCA IN AGRICOLTURA E L'ANALISI DELL'ECONOMIA AGRARIA
RENDICONTO FINANZIARIO GESTIONALE ESERCIZIO 2015

USCITE

Capitolo		Gestione della Competenza 2015								
Codice	Denominazione	Previsioni				Somme Impegnate			Diff. rispetto alle Previsioni	
		Iniziali	Variazioni		Definitive (3+4-5)	Pagate	Rimasto da Pagare	Totale Impegni (7 + 8)	In Più (9 - 6)	In Meno (6 - 9)
			In +	In -						
1	2	3	4	5	6	7	8	9	10	11
1.1.2.008.	Fondo per il trattamento accessorio per il personale di ruolo	10.030.282,00	679.398,66		10.709.680,66	9.121.474,07	1.505.479,19	10.626.953,26		82.727,40
1.1.2.009.	Fondo per il trattamento accessorio dirigenti	1.093.970,00	109.927,25		1.203.897,25	868.205,71	282.191,40	1.150.397,11		53.500,14
1.1.2.010.	Compensi per rapporti di collaborazione coordinata e continuativa		62.605,00	27.605,00	35.000,00	17.499,96	17.500,04	35.000,00		
1.1.2.011.	Indennità e rimborsi spese per missioni in territorio nazionale	23.200,00	6.363,30	6.591,39	22.971,91	11.073,91	4.378,49	15.452,40		7.519,51
1.1.2.014.	Oneri previdenziali ed assistenziali a carico dell'ente	16.448.587,00	17.955.971,25	16.448.587,00	17.955.971,25	16.082.060,44	923.710,62	17.005.771,06		950.200,19
1.1.2.015.	Altri oneri sociali a carico ente (mense, asilo nido)	2.086.323,00			2.086.323,00	1.187.663,35	898.659,65	2.086.323,00		
1.1.2.016.	Corsi per il personale e partecipazione alle spese per corsi indetti da enti, Istituzioni, ed amm.ni varie		4.280,00		4.280,00	3.054,38	1.225,62	4.280,00		
1.1.2.017.	Premi assicurativi per il personale (dirigenti, di ruolo)	6.000,00			6.000,00					6.000,00
1.1.2.018.	Spese per accertamenti sanitari, cure, protesi, ricoveri, ecc.	202.890,00	7.200,00		210.090,00	319,44	55.392,09	55.711,53		154.378,47
1.1.2.020.	Interventi assistenziali a favore del personale in servizio, di quello cessato dal servizio e alle loro famiglie	250.000,00			250.000,00	211.498,12	38.501,88	250.000,00		
1.1.2.021.	Equo indennizzo al personale per la perdita dell'integrità fisica subita per infermità contratta per causa di servizio									



C.R.E.A. CONSIGLIO PER LA RICERCA IN AGRICOLTURA E L'ANALISI DELL'ECONOMIA AGRARIA
RENDICONTO FINANZIARIO GESTIONALE ESERCIZIO 2015

USCITE


Capitolo		Gestione della Competenza 2015								
Codice	Denominazione	Previsioni				Somme Impegnate			Diff. rispetto alle Previsioni	
		Iniziali	Variazioni		Definitive (3+4-5)	Pagate	Rimaste da Pagare	Totale Impegni (7 + 8)	In Più (9 - 6)	In Meno (6 - 9)
			In +	In -						
1	2	3	4	5	6	7	8	9	10	11
	Totale 1.1.2. - ONERI PER IL PERSONALE IN ATTIVITA' DI SERVIZIO	85.933.722,00	24.917.975,49	22.400.223,39	88.451.474,10	79.370.563,65	4.263.617,52	83.634.181,17		4.817.292,93
	1.1.3. - USCITE PER L'ACQUISTO DI BENI DI CONSUMO E DI SERVIZI									
1.1.3.001.	Spese per l'acquisto di pubblicazioni di frequente uso ufficio	12.000,00		1.343,35	10.656,65	10.578,95	77,65	10.656,60		0,05
1.1.3.002.	Spese per l'acquisto di materiali di consumo a carattere tecnico	24.000,00	717,22		24.717,22	15.812,58	604,75	16.417,33		8.299,89
1.1.3.003.	Spese per l'acquisto di materiale di consumo economato	41.738,00	27.953,07	14.238,00	55.453,07	19.432,03	33.598,65	53.030,68		2.422,39
1.1.3.004.	Spese per stampa annali, monografie, estratti, bollettini, etc.	30.000,00		11.950,18	18.049,82	14.527,70	3.037,30	17.565,00		484,82
1.1.3.005.	Spese postali, telegrafiche, telefoniche, spedizioni, svincoli etc.	100.000,00	587.163,17		687.163,17	28.223,50	425.873,83	454.097,33		233.065,84
1.1.3.006.	Spese per acqua gas energia elettrica	150.000,00	53.352,95	14.321,24	189.031,71	99.297,14	61.409,39	160.706,53		28.325,18
1.1.3.008.	Manutenz. e riparazione mobili, macchine d'ufficio, attrezzature amministrative	5.000,00			5.000,00	2.164,33	1.823,90	3.988,23		1.011,77
1.1.3.009.	Manutenzione, riparazione ed adattamento locali e relativi impianti	80.000,00	14.346,00		94.346,00	37.181,03	56.256,46	93.437,49		908,51
1.1.3.012.	Canoni vari (pulizia locali, vigilanza notturna, etc)	233.000,00		4.000,00	229.000,00	159.410,44	55.828,81	215.239,25		13.760,75

C.R.E.A. CONSIGLIO PER LA RICERCA IN AGRICOLTURA E L'ANALISI DELL'ECONOMIA AGRARIA

RENDICONTO FINANZIARIO GESTIONALE ESERCIZIO 2015

USCITE

Capitolo		Gestione della Competenza 2015								
Codice	Denominazione	Previsioni				Somme Impegnate			Diff. rispetto alle Previsioni	
		Iniziali	Variazioni		Definitive (3+4-5)	Pagate	Rimaste da Pagare	Totale Impegni (7 + 8)	In Più (9 - 6)	In Meno (6 - 9)
			In +	In -						
1	2	3	4	5	6	7	8	9	10	11
1.1.3.013.	Premi di assicurazioni contro rischi, incendio, furto, r.c.auto ed altro	620.000,00	200.000,00		820.000,00	796.351,31	6.775,81	803.127,12		16.872,88
1.1.3.014.	Fitti passivi ed oneri locativi	917.207,00	1.830.000,00		2.747.207,00	2.716.267,28		2.716.267,28		30.939,72
1.1.3.015.	Spese per elaborazione dati	1.400.328,00	100.000,00		1.500.328,00	633.813,72	866.514,28	1.500.328,00		
1.1.3.019.	Spese per organizzazione e partecipazione a convegni, seminari, congressi, mostre, ed altre manifestazioni		3.863,00		3.863,00	3.862,13		3.862,13		0,87
1.1.3.021.	Corrispettivi per prestazioni professionali e rimborsi spese		67.254,05		67.254,05	21.105,05	46.149,00	67.254,05		
1.1.3.022.	Spese per concorsi, funz. commissioni, comitati, etc.	48.600,00			48.600,00	2.449,58	44.599,92	47.049,50		1.550,50
1.1.3.023.	Oneri previdenziali connessi al funzionamento commissioni e comitati e concorsi									
1.1.3.026.	Spese per ricognizione e valutazione straordinaria del patrimonio	50.000,00		26.574,00	23.426,00	19.067,66	300,00	19.367,66		4.058,34
1.1.3.031.	Noleggio autovetture	8.000,00		8.000,00						
1.1.3.032.	Esercizio, manutenzione e riparazione autovetture	1.667,00		1.667,00						
1.1.3.035.	Contratti di somministrazione lavoro		36.319,20		36.319,20		36.319,20	36.319,20		
	Totale 1.1.3. - USCITE PER L'ACQUISTO DI BENI DI CONSUMO E DI SERVIZI	3.721.540,00	2.920.968,66	82.093,77	6.560.414,89	4.579.544,43	1.639.168,95	6.218.713,38		341.701,51



C.R.E.A. CONSIGLIO PER LA RICERCA IN AGRICOLTURA E L'ANALISI DELL'ECONOMIA AGRARIA
RENDICONTO FINANZIARIO GESTIONALE ESERCIZIO 2015

USCITE

Capitolo		Gestione della Competenza 2015								
Codice	Denominazione	Previsioni				Somme Impegnate			Diff. rispetto alle Previsioni	
		Iniziali	Variazioni		Definitive (3+4+5)	Pagate	Rimaste da Pagare	Totale Impegni (7 + 8)	In Più (9 - 6)	In Meno (6 - 9)
			In +	In -						
1	2	3	4	5	6	7	8	9	10	11
	Totale 1.1. - FUNZIONAMENTO	90.404.294,00	27.847.944,15	22.482.317,16	95.769.920,99	84.414.160,73	5.950.102,65	90.364.263,38		5.405.657,61
	1.2. - INTERVENTI DIVERSI									
	1.2.1. - USCITE PER PRESTAZIONI ISTITUZIONALI									
1.2.1.001.	Borse di studio		1.200,00		1.200,00	1.200,00		1.200,00		
	Totale 1.2.1. - USCITE PER PRESTAZIONI ISTITUZIONALI	0,00	1.200,00	0,00	1.200,00	1.200,00	0,00	1.200,00	0,00	
	1.2.2. - TRASFERIMENTI PASSIVI									
1.2.2.006.	Trasferimento allo stato per il raggiungimento degli obiettivi di finanza pubblica	500.560,00	84.658,00		585.218,00	581.482,10		581.482,10		3.735,90
	Totale 1.2.2. - TRASFERIMENTI PASSIVI	500.560,00	84.658,00	0,00	585.218,00	581.482,10	0,00	581.482,10		3.735,90
	1.2.3. - ONERI FINANZIARI									
1.2.3.001.	Interessi passivi su conti correnti bancari		4.052,00		4.052,00	4.051,78		4.051,78		0,22
1.2.3.002.	Spese e commissioni bancarie	1.500,00			1.500,00	605,48	612,00	1.217,48		282,52
	Totale 1.2.3. - ONERI FINANZIARI	1.500,00	4.052,00	0,00	5.552,00	4.657,26	612,00	5.269,26		282,74
	1.2.4. - ONERI TRIBUTARI									

C.R.E.A. CONSIGLIO PER LA RICERCA IN AGRICOLTURA E L'ANALISI DELL'ECONOMIA AGRARIA
RENDICONTO FINANZIARIO GESTIONALE ESERCIZIO 2015

USCITE

Capitolo		Gestione della Competenza 2015								
Codice	Denominazione	Previsioni				Somme Impegnate			Diff. rispetto alle Previsioni	
		Iniziali	Variazioni		Definitive (3+4-5)	Pagate	Rimaste da Pagare	Totale Impegni (7 + 8)	In Più (9 - 6)	In Meno (6 - 9)
			In +	In -						
1	2	3	4	5	6	7	8	9	10	11
1.2.4.001.	Imposte, tasse e tributi vari	6.816.401,00	7.919.376,00	7.493.993,49	7.241.783,51	6.458.323,56	319.765,93	6.778.089,49		463.694,02
	Totale 1.2.4. - ONERI TRIBUTARI	6.816.401,00	7.919.376,00	7.493.993,49	7.241.783,51	6.458.323,56	319.765,93	6.778.089,49		463.694,02
	1.2.5. - POSTE CORRETTIVE E COMPENSATIVE DI ENTRATE CORRENTI									
1.2.5.001.	Restituzioni e rimborsi diversi		68,07		68,07	68,07		68,07		
	Totale 1.2.5. - POSTE CORRETTIVE E COMPENSATIVE DI ENTRATE CORRENTI	0,00	68,07	0,00	68,07	68,07	0,00	68,07	0,00	
	1.2.6. - SPESE NON CLASSIFICABILI IN ALTRE VOCI									
1.2.6.001.	Spese per liti, arbitraggi, risarcimenti ed accessori	577.000,00		145.511,19	431.488,81	169.619,05	206.158,20	375.777,25		55.711,56
1.2.6.003.	Oneri vari straordinari		10.000,00		10.000,00	9.989,05		9.989,05		10,95
1.2.6.005.	Altre spese non classificabili									
	Totale 1.2.6. - SPESE NON CLASSIFICABILI IN ALTRE VOCI	577.000,00	10.000,00	145.511,19	441.488,81	179.608,10	206.158,20	385.766,30		55.722,51
	<u>Totale 1.2. - INTERVENTI DIVERSI</u>	7.895.461,00	8.019.354,07	7.639.504,68	8.275.310,39	7.225.339,09	526.536,13	7.751.875,22		523.435,17
	<u>1.4. - TRATTAMENTI DI QUIESCENZA, INTEGRATIVI E SOSTITUTIVI</u>									
	1.4.2. - ACCANTONAMENTO AL TRATTAMENTO DI FINE RAPPORTO									



C.R.E.A. CONSIGLIO PER LA RICERCA IN AGRICOLTURA E L'ANALISI DELL'ECONOMIA AGRARIA
RENDICONTO FINANZIARIO GESTIONALE ESERCIZIO 2015

USCITE

Capitolo		Gestione della Competenza 2015								
Codice	Denominazione	Previsioni				Somme Impegnate			Diff. rispetto alle Previsioni	
		Iniziali	Variazioni		Definitive (3+4-5)	Pagate	Rimaste da Pagare	Totale Impegni (7 + 8)	In Più (9 - 6)	In Meno (6 - 9)
			In +	In -						
1	2	3	4	5	6	7	8	9	10	11
1.4.2.001.	Quote dell'esercizio per accantonamento di fine rapporto e premi assicurativi	5.702.799,00			5.702.799,00	2.035,94	5.940,77	7.976,71		5.694.822,29
	Totale 1.4.2. - ACCANTONAMENTO AL TRATTAMENTO DI FINE RAPPORTO	5.702.799,00	0,00	0,00	5.702.799,00	2.035,94	5.940,77	7.976,71		5.694.822,29
	<u>Totale 1.4. - TRATTAMENTI DI QUIESCENZA INTEGRATIVI E SOSTITUTIVI</u>	5.702.799,00	0,00	0,00	5.702.799,00	2.035,94	5.940,77	7.976,71		5.694.822,29
	Totale generale 1. - TITOLO I - SPESE CORRENTI	104.002.554,00	35.867.298,22	30.121.821,84	109.748.030,38	91.641.535,76	6.482.579,55	98.124.115,31		11.623.915,07
	2. - TITOLO II - USCITE IN CONTO CAPITALE									
	<u>2.1. - INVESTIMENTI</u>									
	2.1.1. - ACQUISIZIONE DI BENI DI USO DUREVOLE ED OPERE IMMOBILIARI									
2.1.1.003.	Spese per progettazioni e costruzioni immobili	300.000,00	4.570.645,85	468.476,67	4.402.169,18		105.863,08	105.863,08		4.296.306,10
2.1.1.005.	Ricostruzione, ripristino,manut. straord. immobili e relative progettazioni	700.000,00	122.511,41	699.940,11	122.571,30	15.609,10	69.769,35	85.378,45		37.192,85
	Totale 2.1.1. - ACQUISIZIONE DI BENI DI USO DUREVOLE ED OPERE IMMOBILIARI	1.000.000,00	4.693.157,26	1.168.416,78	4.524.740,48	15.609,10	175.632,43	191.241,53		4.333.498,95



C.R.E.A. CONSIGLIO PER LA RICERCA IN AGRICOLTURA E L'ANALISI DELL'ECONOMIA AGRARIA
RENDICONTO FINANZIARIO GESTIONALE ESERCIZIO 2015

USCITE

Capitolo		Gestione della Competenza 2015								
Codice	Denominazione	Previsioni				Somme Impegnate			Diff. rispetto alle Previsioni	
		Iniziali	Variazioni		Definitive (3+4-5)	Pagate	Rimaste da Pagare	Totale Impegni (7 + 8)	In Più (9 - 6)	In Meno (6 - 9)
			In +	In -						
1	2	3	4	5	6	7	8	9	10	11
	2.1.2. - ACQUISIZIONE DI IMMOBILIZZAZIONI TECNICHE									
2.1.2.001.	Acquisto mobili, arredi, macchine d'ufficio									
2.1.2.001.	Acquisto mobili, arredi, macchine d'ufficio	125.000,00	1.136,31	101.309,00	24.827,31	12.000,00	12.702,64	24.702,64		124,67
2.1.2.001.	Acquisto mobili, arredi, macchine d'ufficio		119.309,00	1.136,31	118.172,69	56.311,22	61.531,20	117.842,42		330,27
2.1.2.009.	Acquisto licenza d'uso, software	200.000,00		6.908,63	193.091,37	15.860,00		15.860,00		177.231,37
	Totale 2.1.2. - ACQUISIZIONE DI IMMOBILIZZAZIONI TECNICHE	325.000,00	120.445,31	109.353,94	336.091,37	84.171,22	74.233,84	158.405,06		177.686,31
	2.1.5. - INDENNITA' DI ANZIANITA' E SIMILARI AL PERSONALE CESSATO DAL SERVIZIO									
2.1.5.001.	Indennità di anzianità e similari al personale cessato dal servizio	7.500.000,00			7.500.000,00	2.014.306,45	5.382.513,97	7.396.820,42		103.179,58
	Totale 2.1.5. - INDENNITA' DI ANZIANITA' E SIMILARI AL PERSONALE CESSATO DAL SERVIZIO	7.500.000,00	0,00	0,00	7.500.000,00	2.014.306,45	5.382.513,97	7.396.820,42		103.179,58
	Totale 2.1. - INVESTIMENTI	8.825.000,00	4.813.602,57	1.277.770,72	12.360.831,85	2.114.086,77	5.632.380,24	7.746.467,01		4.614.364,84
	2.3. - ACCANTONAMENTI PER SPESE FUTURE									



C.R.E.A. CONSIGLIO PER LA RICERCA IN AGRICOLTURA E L'ANALISI DELL'ECONOMIA AGRARIA
RENDICONTO FINANZIARIO GESTIONALE ESERCIZIO 2015

USCITE

Capitolo		Gestione della Competenza 2015								
Codice	Denominazione	Previsioni				Somme Impegnate			Diff. rispetto alle Previsioni	
		Iniziali	Variazioni		Definitive (3+4-5)	Pagate	Rimaste da Pagare	Totale Impegni (7 + 8)	In Più (9 - 6)	In Meno (6 - 9)
			In +	In -						
1	2	3	4	5	6	7	8	9	10	11
2.3.1.001.	2.3.1. - F.DO TRATTAMENTO FINE RAPPORTO									
	F.do Trattamento di Fine rapporto	61.567.207,00	387.053,08	2.923.393,22	59.030.866,86					59.030.866,86
	Totale 2.3.1. - F.DO TRATTAMENTO FINE RAPPORTO	61.567.207,00	387.053,08	2.923.393,22	59.030.866,86	0,00	0,00	0,00		59.030.866,86
	<u>Totale 2.3. - ACCANTONAMENTI PER SPESE FUTURE</u>	61.567.207,00	387.053,08	2.923.393,22	59.030.866,86	0,00	0,00	0,00		59.030.866,86
	Totale generale 2. - TITOLO II - USCITE IN CONTO CAPITALE	70.392.207,00	5.200.655,65	4.201.163,94	71.391.698,71	2.114.086,77	5.632.380,24	7.746.467,01		63.645.231,70
	4. - TITOLO IV - PARTITE DI GIRO									
	<u>4.1 - USCITE AVENTI NATURA DI PARTITE DI GIRO</u>									
	4.1.1. - USCITE AVENTI NATURA DI PARTITE DI GIRO									
4.1.1.001.	Ritenute erariali	16.000.000,00	2.500.000,00		18.500.000,00	17.677.838,71	21.909,39	17.699.748,10		800.251,90
4.1.1.002.	Ritenute previdenziali e assistenziali	8.000.000,00			8.000.000,00	6.384.536,10	15.918,54	6.400.454,64		1.599.545,36
4.1.1.003.	Ritenute diverse	1.000.000,00	200.000,00		1.200.000,00	1.031.565,18	2.612,13	1.034.177,31		165.822,69
4.1.1.004.	Trattenute a favore di terzi	500.000,00	100.000,00		600.000,00	67,50	2.766,50	2.834,00		597.166,00
4.1.1.005.	Restituzione depositi cauzionali da terzi	500.000,00			500.000,00					500.000,00



C.R.E.A. CONSIGLIO PER LA RICERCA IN AGRICOLTURA E L'ANALISI DELL'ECONOMIA AGRARIA
RENDICONTO FINANZIARIO GESTIONALE ESERCIZIO 2015

USCITE

Capitolo		Gestione della Competenza 2015								
Codice	Denominazione	Previsioni				Somme Impegnate			Diff. rispetto alle Previsioni	
		Iniziali	Variazioni		Definitive (3+4-5)	Pagate	Rimaste da Pagare	Totale Impegni (7 + 8)	In Più (9 - 6)	In Meno (6 - 9)
			In +	In -						
1	2	3	4	5	6	7	8	9	10	11
4.1.1.006.	Anticipazioni a fondo economato	990,00			990,00	990,00		990,00		
4.1.1.007.	Anticipazioni S.O.P.	1.000.000,00			1.000.000,00					1.000.000,00
4.1.1.008.	Anticipazioni varie	1.000.000,00			1.000.000,00	24.478,88	1.636,25	26.115,13		973.884,87
4.1.1.009.	Partite in conto sospesi	20.000.000,00			20.000.000,00	570.596,69	16.147.544,15	16.718.140,84		3.281.859,16
4.1.1.010.	Erario c/lva a Credito	50.000,00	1.850.000,00		1.900.000,00	1.573.699,48		1.573.699,48		326.300,52
	Totale 4.1.1. - USCITE AVENTI NATURA DI PARTITE DI GIRO	48.050.990,00	4.650.000,00	0,00	52.700.990,00	27.263.772,54	16.192.386,96	43.456.159,50		9.244.830,50
	<u>Totale 4.1. - USCITE AVENTI NATURA DI PARTITE DI GIRO</u>	48.050.990,00	4.650.000,00	0,00	52.700.990,00	27.263.772,54	16.192.386,96	43.456.159,50		9.244.830,50
	<u>Totale generale 4. - TITOLO IV - PARTITE DI GIRO</u>	48.050.990,00	4.650.000,00	0,00	52.700.990,00	27.263.772,54	16.192.386,96	43.456.159,50		9.244.830,50
	<u>Totale 4. - DIREZIONE CENTRALE AFFARI GIURIDICI</u>	222.445.751,00	45.717.953,87	34.322.985,78	233.840.719,09	121.019.395,07	28.307.346,75	149.326.741,82		84.513.977,27



C.R.E.A. CONSIGLIO PER LA RICERCA IN AGRICOLTURA E L'ANALISI DELL'ECONOMIA AGRARIA
RENDICONTO FINANZIARIO GESTIONALE ESERCIZIO 2015

USCITE

Capitolo		Gestione della Competenza 2015								
Codice	Denominazione	Previsioni				Somme Impegnate			Diff. rispetto alle Previsioni	
		Iniziali	Variazioni		Definitive (3+4-5)	Pagate	Rimaste da Pagare	Totale Impegni (7 + 8)	In Più (9 - 6)	In Meno (6 - 9)
			In +	In -						
1	2	3	4	5	6	7	8	9	10	11
	Riepilogo dei Titoli									
	Riepilogo dei titoli Centro Resp. Amm.va PRESIDENZA									
	<i>Titolo I</i>	26.000,00	0,00	9.000,00	17.000,00	12.680,84	2.596,69	15.277,53	0,00	1.722,47
	Totale delle uscite Centro Resp. Amm.va PRESIDENZA	26.000,00	0,00	9.000,00	17.000,00	12.680,84	2.596,69	15.277,53	0,00	1.722,47
	Riepilogo dei titoli Centro Resp. Amm.va DIREZIONE GENERALE									
	<i>Titolo I</i>	4.701.564,00	7.996.916,41	9.416.212,11	3.282.268,30	48.433,50	31.317,21	79.750,71	0,00	3.202.517,59
	<i>Titolo II</i>	4.311.252,00	47.783,25	177.697,09	4.181.338,16	0,00	0,00	0,00	0,00	4.181.338,16
	Totale delle uscite Centro Resp. Amm.va DIREZIONE GENERALE	9.012.816,00	8.044.699,66	9.593.909,20	7.463.606,46	48.433,50	31.317,21	79.750,71	0,00	7.383.855,75
	Riepilogo dei titoli Centro Resp. Amm.va DIREZIONE CENTRALE ATTIVITA' SCIENTIFICHE									
	<i>Titolo I</i>	43.299.030,00	83.448.983,54	25.864.969,37	100.883.044,17	44.020.339,12	15.333.915,18	59.354.254,30	0,00	41.528.789,87
	<i>Titolo II</i>	8.954.910,00	5.097.299,57	4.730.529,83	9.321.679,74	2.501.123,36	1.843.637,17	4.344.760,53	0,00	4.976.919,21
	<i>Titolo IV</i>	8.790.770,00	29.980.775,93	4.252,83	38.767.293,10	29.981.014,09	1.907.101,40	31.888.115,49	0,00	6.879.177,61
	Totale delle uscite Centro Resp. Amm.va DIREZIONE CENTRALE ATTIVITA' SCIENTIFICHE	61.044.710,00	118.527.059,04	30.599.752,03	148.972.017,01	76.502.476,57	19.084.653,75	95.587.130,32	0,00	53.384.886,69

C.R.E.A. CONSIGLIO PER LA RICERCA IN AGRICOLTURA E L'ANALISI DELL'ECONOMIA AGRARIA
RENDICONTO FINANZIARIO GESTIONALE ESERCIZIO 2015

USCITE

Capitolo		Gestione della Competenza 2015								
Codice	Denominazione	Previsioni				Somme Impegnate			Diff. rispetto alle Previsioni	
		Iniziali	Variazioni		Definitive (3+4-5)	Pagate	Rimaste da Pagare	Totale Impegni (7 + 8)	In Più (9 - 6)	In Meno (6 - 9)
			In +	In -						
1	2	3	4	5	6	7	8	9	10	11
	Riepilogo dei titoli Centro Resp. Amm.va DIREZIONE CENTRALE AFFARI GIURIDICI									
	<i>Titolo I</i>	104.002.554,00	35.867.298,22	30.121.821,84	109.748.030,38	91.641.535,76	6.482.579,55	98.124.115,31	0,00	11.623.915,07
	<i>Titolo II</i>	70.392.207,00	5.200.655,65	4.201.163,94	71.391.698,71	2.114.086,77	5.632.380,24	7.746.467,01	0,00	63.645.231,70
	<i>Titolo IV</i>	48.050.990,00	4.650.000,00	0,00	52.700.990,00	27.263.772,54	16.192.386,96	43.456.159,50	0,00	9.244.830,50
	Totale delle uscite Centro Resp. Amm.va DIREZIONE CENTRALE AFFARI GIURIDICI	222.445.751,00	45.717.953,87	34.322.985,78	233.840.719,09	121.019.395,07	28.307.346,75	149.326.741,82	0,00	84.513.977,27
	Totale delle Uscite	292.529.277,00	172.289.712,57	74.525.647,01	390.293.342,56	197.582.985,98	47.425.914,40	245.008.900,38		145.284.442,18
	Disavanzo Amministrazione									
	Avanzo Finanziario									
	Avanzo di Cassa					9.696.543,88				
	Totale a Pareggio	292.529.277,00	172.289.712,57	74.525.647,01	390.293.342,56	207.279.529,86	47.425.914,40	245.008.900,38		145.284.442,18