



**PIATTAFORMA MONITOR
MANUALE OPERATIVO
AREE “RISULTATI REALIZZATI”,
“PROPRIETÀ” e “CONTRATTI”**

UDG5 - Ufficio Trasferimento tecnologico

Versione 2022

(Corrado Lamoglie e Letizia Pompili)

Contenuti

| | |
|----------------------------------------------------------------------|----|
| Premessa <i>(mezza pagina – esempio)</i> | 3 |
| Accesso in MONITOR | 3 |
| Area RISULTATI REALIZZATI | 4 |
| Visualizzare l’elenco delle schede RISULTATI REALIZZATI | 4 |
| Creare una nuova scheda in RISULTATI REALIZZATI | 5 |
| <i>Fase I – Scheda Risultato realizzato</i> | 6 |
| <i>Fase II – Descrizioni</i> | 7 |
| <i>Fase III – Classificazioni</i> | 8 |
| Conferma delle schede RISULTATI REALIZZATI | 8 |
| Area PROPRIETA’ | 9 |
| Visualizzare l’elenco delle schede PROPRIETA’ | 9 |
| Creare una nuova scheda in PROPRIETA’ | 10 |
| <i>Fase I – Informazioni generali</i> | 11 |
| <i>Fase II – Descrizione e Caratteristiche</i> | 12 |
| <i>Fase III – Subpanel</i> | 13 |
| Conferma delle schede PROPRIETA’ | 14 |
| Area CONTRATTI | 15 |
| Visualizzare l’elenco dei CONTRATTI | 15 |

Premessa

Al fine di assicurare la raccolta organizzata delle informazioni riguardanti i risultati delle ricerche e le innovazioni realizzate dal CREA, nonché il loro trasferimento e la loro valorizzazione verso terzi, l'Ufficio Trasferimento tecnologico gestisce le aree della piattaforma informatica MONITOR riservate ai risultati della ricerca, ai titoli di proprietà intellettuale e ai contratti di valorizzazione della proprietà intellettuale dell'Ente.

Le indicazioni riportate nel presente manuale operativo forniscono una guida delle fasi da realizzare per la corretta archiviazione dei Risultati realizzati e dei titoli di Proprietà intellettuale (illustrandone nel dettaglio le operazioni da compiere), nonché per visualizzare sintetiche informazioni in merito ai Contratti stipulati dall'Ente in materia di valorizzazione della proprietà intellettuale.

L'Ufficio Trasferimento tecnologico è a disposizione per ogni chiarimento e approfondimento riguardante l'inserimento e la visualizzazione delle informazioni di cui gestisce le specifiche aree dedicate in MONITOR.

Accesso in MONITOR

Ciascun utente può effettuare l'accesso alla piattaforma MONITOR utilizzando le credenziali di Office365 al link <https://monitor.crea.gov.it/index.php?module=Users&action=Login>



The image shows a login interface for the CREA platform. At the top left is the CREA logo, which consists of a stylized green and blue leaf-like shape next to the word 'crea' in a green, lowercase, sans-serif font. Below the logo is the text 'Consiglio per la ricerca in agricoltura e l'analisi dell'economia agraria' in a smaller, blue, sans-serif font. Below the logo and text are two input fields: 'Nome utente:' with the text 'nome.cognome@crea.gov.it' and 'Password:' with a series of dots. A blue 'Login' button is positioned below the password field.

Area RISULTATI REALIZZATI

Dalla pagina principale di accesso a MONITOR, è possibile spostarsi nell'archivio dedicato ai **Risultati realizzati** attraverso la barra blu in alto alla pagina. Al passaggio della punta del mouse viene mostrato l'elenco delle azioni disponibili e si potrà scegliere quella che si intende compiere.

Visualizzare l'elenco delle schede RISULTATI REALIZZATI

Qualora si selezioni la voce **Visualizza Risultati** sarà restituito un elenco delle schede risultato già inserite in archivio, con la possibilità di affinare la ricerca utilizzando i campi disponibili, anche combinando più voci (Nota 1).

La ricerca ha prodotto **1** Nuovo Risultato

Visualizza Risultati

Fine mapping of a HvCBF gene cluster at the frost resistance locus Fr-H2 in barley
Anno: 2007
Centri CREA: Cerealicoltura e colture industriali, Cerealicoltura e colture industriali - Foggia, Gen
Contatti: DELFINA BARABASCHI, Enrico Francia, Giovanni Laidò, NICOLA PECCHIONI, FULVIA RIZ

QTL alleles from a winter feed type can improve malting quality in barley.
Anno: 2009
Centri CREA: Cerealicoltura e colture industriali, Cerealicoltura e colture industriali - Foggia, Gen
Contatti: DELFINA BARABASCHI, ALBERTO GIANINETTI, Giovanni Laidò, NICOLA PECCHIONI, ALI

Il frumento: dalle origini ai giorni nostri
Anno: 2009
Centri CREA: Agricoltura e ambiente - Roma, Cerealicoltura e colture industriali - Foggia, Genomi
Contatti: LOREDANA CANFORA, LUIGI CATTIVELLI, PASQUALE DE VITA, Giovanni Laidò

Creso x Pedroso, a new integrated DArT-SSR linkage map for dissection of agronomic tr
Anno: 2009
Centri CREA: Cerealicoltura e colture industriali - Foggia, Genomica e bioinformatica - Fiorenzuol
Contatti: LUIGI CATTIVELLI, PASQUALE DE VITA, PINA FERRAGONIO, Giovanni Laidò, DANIELA M

Creso x Pedroso, a new integrated DART-SSR linkage map for dissection of agronomic t
Anno: 2009
Centri CREA: Cerealicoltura e colture industriali - Foggia
Contatti: PASQUALE DE VITA, PINA FERRAGONIO, Giovanni Laidò, DANIELA MARONE, ANNA MAR

Risultati realizzati » Crea Monitor

monitor.crea.gov.it/index.php?module=MCE_Risultati&action=index&return_module=MCE_Risultati&return_action=DetailView

Cerca Risultati realizzati

Titolo risultato

Referente

Centro di ricerca

Ricerca per anno/i

Trasferibilità dei risultati

Status scheda

Salva questa ricerca come:

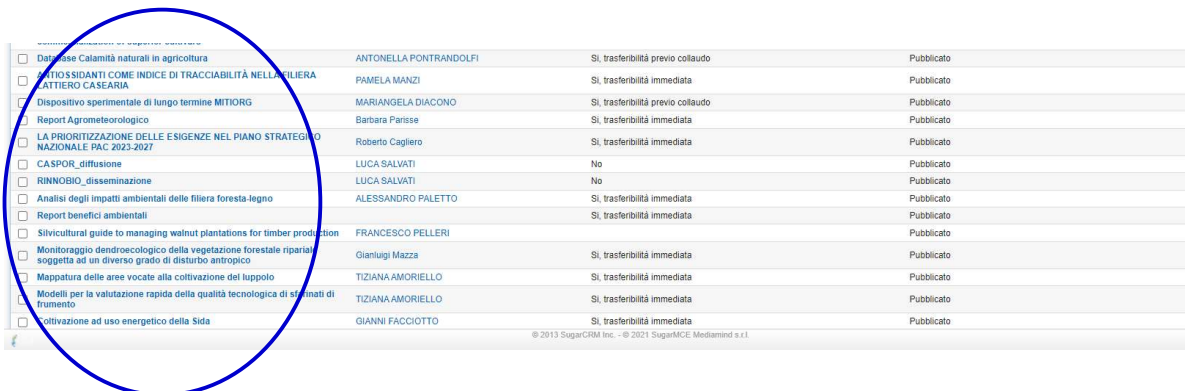
Salva

Nessun risultato trovato.

Nota (1).

Si suggerisce di cliccare sempre sul tasto **Azzera** prima di effettuare ogni ricerca, al fine di eliminare i filtri preimpostati che, in caso contrario, rimarrebbero in memoria per le ricerche successive.

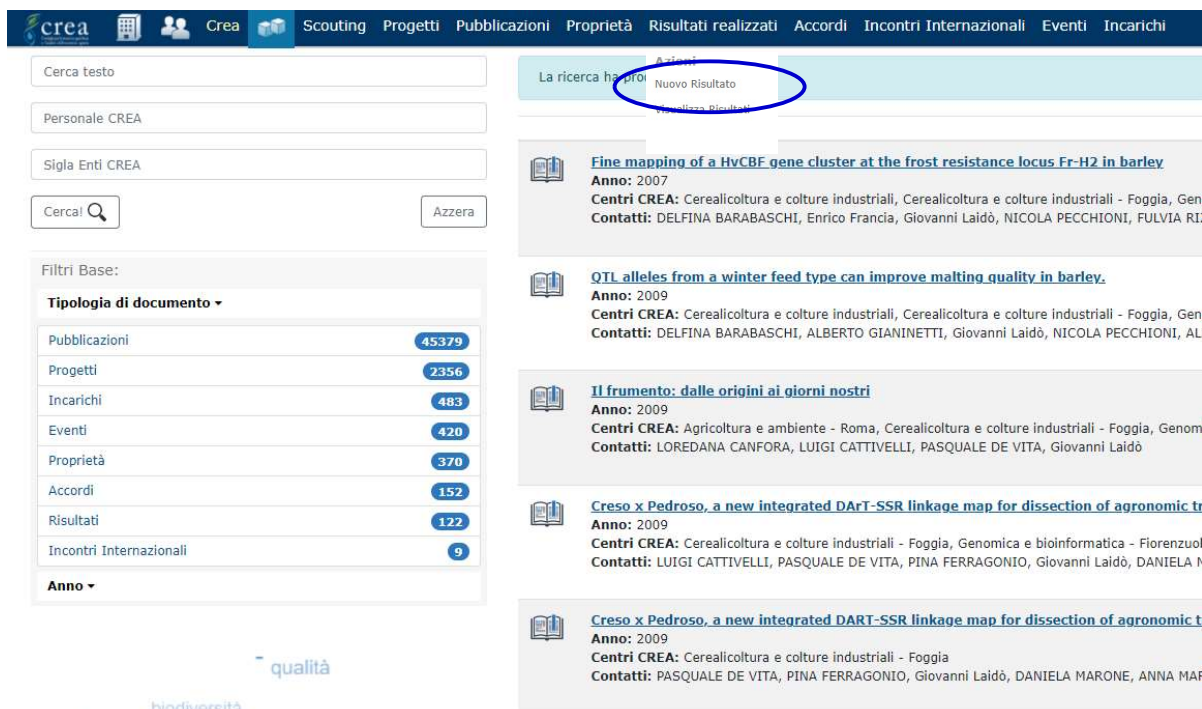
Selezionando una delle voci restituite in elenco (titolo in azzurro) sarà possibile visualizzarne le informazioni di dettaglio.



| | | | | |
|--------------------------|-----------------------------------------------------------------------------------------------------------------------|------------------------|------------------------------------|-----------|
| <input type="checkbox"/> | Database Calamità naturali in agricoltura | ANTONELLA PONTRANDOLFI | Si, trasferibilità previo collaudo | Publicato |
| <input type="checkbox"/> | ATTI SCIENTIFICI SULLA TRACCIABILITÀ NELLA FILIERA LATTIERO CASEARIA | PAMELA MANZI | Si, trasferibilità immediata | Publicato |
| <input type="checkbox"/> | Dispositivo sperimentale di lungo termine MITIORG | MARIANGELA DIACONO | Si, trasferibilità previo collaudo | Publicato |
| <input type="checkbox"/> | Report Agrometeorologico | Barbara Parisse | Si, trasferibilità immediata | Publicato |
| <input type="checkbox"/> | LA PRIORITIZZAZIONE DELLE ESIGENZE NEL PIANO STRATEGICO NAZIONALE PAC 2023-2027 | Roberto Cagliero | Si, trasferibilità immediata | Publicato |
| <input type="checkbox"/> | CASPOR_diffusione | LUCA SALVATI | No | Publicato |
| <input type="checkbox"/> | RINNOBIO_disseminazione | LUCA SALVATI | No | Publicato |
| <input type="checkbox"/> | Analisi degli impatti ambientali delle filiere foresta-legno | ALESSANDRO PALETTO | Si, trasferibilità immediata | Publicato |
| <input type="checkbox"/> | Report benefici ambientali | | Si, trasferibilità immediata | Publicato |
| <input type="checkbox"/> | Silvicultural guide to managing walnut plantations for timber production | FRANCESCO PELLERI | | Publicato |
| <input type="checkbox"/> | Monitoraggio dendroecologico della vegetazione forestale ripariale soggetta ad un diverso grado di disturbo antropico | Gianluigi Mazza | Si, trasferibilità immediata | Publicato |
| <input type="checkbox"/> | Mappatura delle aree vocale alla coltivazione del luppolo | TIZIANA AMORIELLO | Si, trasferibilità immediata | Publicato |
| <input type="checkbox"/> | Modelli per la valutazione rapida della qualità tecnologica di staminati di frumento | TIZIANA AMORIELLO | Si, trasferibilità immediata | Publicato |
| <input type="checkbox"/> | Coltivazione ad uso energetico della Sida | GIANNI FACCIOTTO | Si, trasferibilità immediata | Publicato |

Creare una nuova scheda in RISULTATI REALIZZATI

Qualora si selezioni, invece, la voce **Nuovo Risultato** verrà avviata la compilazione di una nuova scheda.



The screenshot shows the CREA website interface. At the top, there is a navigation bar with the CREA logo and various menu items: Scouting, Progetti, Pubblicazioni, Proprietà, Risultati realizzati, Accordi, Incontri Internazionali, Eventi, Incarichi. Below the navigation bar, there is a search bar with the text "Cerca testo" and a search button labeled "Azzera". To the left of the search bar, there are input fields for "Personale CREA", "Sigla Enti CREA", and "Cerca! Q". Below the search bar, there is a "Filtri Base:" section with a dropdown menu for "Tipologia di documento" and a list of document types with their respective counts: Pubblicazioni (45379), Progetti (2356), Incarichi (483), Eventi (420), Proprietà (370), Accordi (152), Risultati (122), and Incontri Internazionali (9). There is also a dropdown menu for "Anno". On the right side of the page, there is a search results section. The search criteria are "La ricerca ha prodotto" and "Nuovo Risultato". Below this, there are several search results, each with a book icon, a title in blue, and details about the year, CREA centers, and contacts. The first result is "Fine mapping of a HvCBF gene cluster at the frost resistance locus Fr-H2 in barley" (Anno: 2007). The second is "QTL alleles from a winter feed type can improve malting quality in barley" (Anno: 2009). The third is "Il frumento: dalle origini ai giorni nostri" (Anno: 2009). The fourth is "Creso x Pedroso, a new integrated DART-SSR linkage map for dissection of agronomic tr" (Anno: 2009). The fifth is "Creso x Pedroso, a new integrated DART-SSR linkage map for dissection of agronomic tr" (Anno: 2009). At the bottom of the page, there is a logo for "qualità" and "biodiversità".

Tutti gli utenti di Monitor possono dare avvio all'inserimento di una nuova scheda, la quale acquisirà in automatico il nome dell'utente che l'ha attivata (Nota 2) e che, pertanto, può essere differente dal nominativo del referente del Risultato per gli aspetti scientifici.

Nota (2).

Si noti che non è possibile modificare il nome dell'utente assegnato automaticamente dal sistema. L'eventuale modifica dei contenuti della scheda appena creata, pertanto, potrà essere effettuata soltanto dall'utente assegnatario e non dall'utente referente per il risultato, qualora diverso.

ATTENZIONE: Per i campi contrassegnati con * la compilazione è obbligatoria. Non è pertanto possibile salvare i contenuti prima del loro riempimento. Per tutti gli altri campi si può proseguire la compilazione in tempi diversi procedendo al salvataggio dei contenuti con




il pulsante in alto (o in basso) a sinistra della pagina. Fino a quando lo Stato della scheda risulta 'In compilazione', si potrà rientrare utilizzando il pulsante



Fase I – Scheda Risultato realizzato

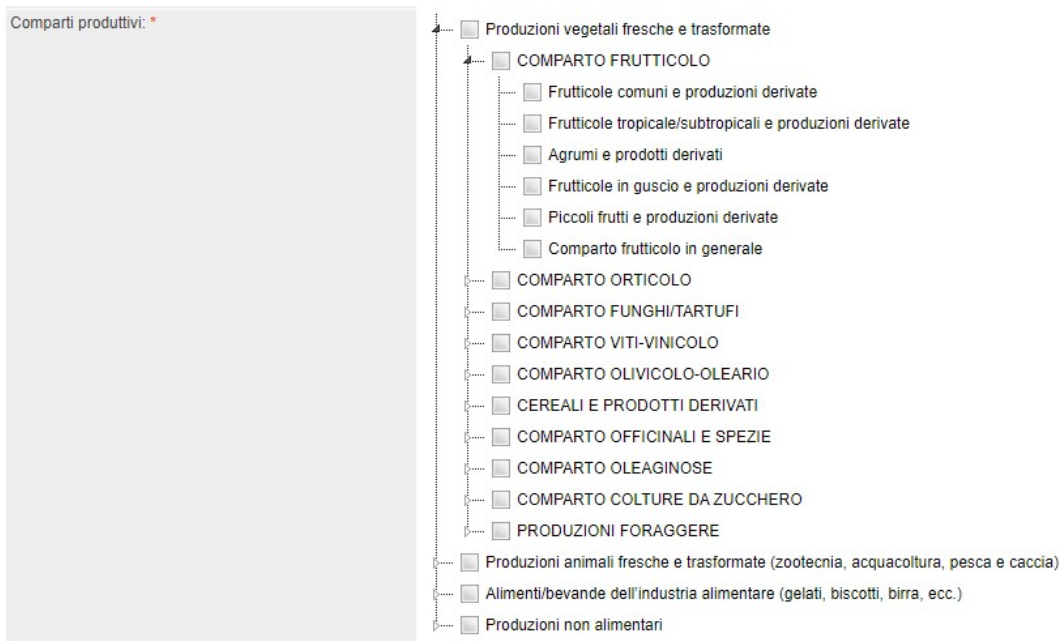
All'apertura della nuova scheda, in primo luogo è possibile inserire le informazioni generali che permettono di associare il risultato al Progetto (eventuale) da cui è scaturito, al Centro di ricerca di riferimento, al Referente per gli aspetti scientifici ed infine alle voci di classificazione che permettono di collegarlo al Comparto di riferimento.

I campi testuali riferiti a Titolo del risultato e Tematica di riferimento dovrebbero contenere e sintetizzare al meglio i contenuti descrittivi della scheda.

I campi con a lato il simbolo  permettono di ricercare e selezionare voci dagli archivi presenti in MONITOR. In particolare, per la prima fase della compilazione si apriranno delle finestre popup per il campo Progetto da cui scaturisce il risultato, qualora presente, (archivio Progetti), Centro di ricerca (archivio Enti - Aziende) o Referente (archivio Persone fisiche -

Anagrafica). In tutte le finestre popup si possono effettuare le necessarie ricerche combinando diverse voci/parametri.

Per i campi con struttura ad albero di classificazione relativi ai Comparti produttivi e alle Particolari categorie di prodotti/comparti si raccomanda di selezionare la scelta fino all'ultimo ramo disponibile aprendo i nodi di classificazione, per circoscrivere il più possibile lo specifico comparto. La compilazione di questi campi è obbligatoria.



Fase II – Descrizioni

I campi Contesto di ricerca, Esigenze innovative, Soluzione proposta e Sintesi del risultato devono contenere testo descrittivo rispondente alle indicazioni riportate negli *help* informativi adiacenti il nome del campo.



| 🔍 Immagini | | | |
|---------------------------------|----------------------|-------------------------------|--------------------------------------------------------------------|
| Didascalia Contesto di ricerca: | <input type="text"/> | Immagine Contesto di ricerca: | <input type="button" value="Scegli file"/> Nessun file selezionato |
| Didascalia Esigenze innovative: | <input type="text"/> | Immagine Esigenze innovative: | <input type="button" value="Scegli file"/> Nessun file selezionato |
| Didascalia Soluzione proposta: | <input type="text"/> | Immagine Soluzione proposta: | <input type="button" value="Scegli file"/> Nessun file selezionato |

È inoltre prevista la possibilità di caricare immagini rappresentative dei campi descrittivi, con la relativa didascalia esplicativa. È ammesso ogni tipo di formato, ma si raccomanda una buona risoluzione.

Fase III – Classificazioni

Sono infine presenti una serie di campi ‘di classificazione’, la cui compilazione non è obbligatoria, ma che permettono di fornire informazioni aggiuntive in merito al livello di Trasferibilità del risultato (immediatamente, previa ulteriore sperimentazione, previo collaudo o non trasferibile), alla sua Natura, alle Iniziative di trasferimento eventualmente già adottate dai ricercatori e dal Centro di ricerca, e agli Impatti conseguenti la sua potenziale applicazione (dal punto di vista tecnico, economico e socio-ambientale).

Conferma delle schede RISULTATI REALIZZATI

Al termine della compilazione di ogni scheda occorre richiederne la conferma per l’inserimento in MONITOR cliccando sul pulsante **Richiedi conferma** con il quale si aprirà una finestra di dialogo che permette di aggiungere un messaggio (facoltativo) e soprattutto di selezionare una o più voci elencate di seguito (obbligatorio):

Autorizzo e acconsento alla eventuale pubblicazione della scheda risultato sul sito istituzionale del CREA

Sul risultato gravano non gravano diritti di terzi

Dichiaro che il risultato descritto rappresenta solo il raggiungimento di obiettivi progettuali non rappresenta solo il raggiungimento di obiettivi progettuali e può essere fin d’ora oggetto di valorizzazione/trasferimento a ogni potenziale utilizzatore

Garantisco l’originalità e la qualità/validità del contenuto descrittivo della scheda risultato rispetto allo stato dell’arte

Area PROPRIETA'

Dalla pagina principale di accesso a MONITOR, è possibile spostarsi nell'archivio dedicato alle **PROPRIETA'** intellettuali del CREA attraverso la barra blu in alto alla pagina. Al passaggio della punta del mouse viene mostrato l'elenco delle azioni disponibili e si potrà scegliere quella che si intende compiere.

Visualizzare l'elenco delle schede PROPRIETA'

Qualora si selezioni la voce **Visualizza Proprietà** sarà restituito un elenco delle schede già inserite in archivio, con la possibilità di affinare la ricerca utilizzando i campi disponibili, anche combinando più voci (Nota 3).

The screenshot shows the CREA website interface. At the top, there is a navigation bar with the following items: Crea, Scouting, Progetti, Pubblicazioni, **Proprietà**, Risultati realizzati, Accordi, Incontri Internazionali, Eventi, Incarichi. Below the navigation bar, there is a search area with a text input field labeled 'Cerca testo', a 'Cerca!' button, and a 'Azzerà' button. To the left, there is a 'Filtri Base:' section with a dropdown menu for 'Tipologia di documento'. The filter counts are: Pubblicazioni (45391), Progetti (2357), Incarichi (488), Eventi (452), Proprietà (370), Accordi (154), Risultati (125), Incontri Internazionali (10). The main content area displays a list of search results. The first result is 'Il caso regionale: la Sardegna' with details: Anno: 2021, Centri CREA: Politiche e bioeconomia - Cagliari, Politiche e bioeconomia - Roma, Politiche e bioeconomia, Contatti: FEDERICA FLORIS, MARIA FRANCESCA MARRAS. The second result is 'DECCAR - INTERACT Transnational Access' with details: Data inizio incontro: 13/09/2021, Data fine incontro: 24/09/2021, Presso: Hyytiälä Forest Research Station, University of Helsinki - Finland, Istituzioni coinvolte: Agricoltura e ambiente - Firenze, Foreste e legno - Trento, Hyytiälä Forest Resear, Contatti: ISABELLA DE MEO, ALESSANDRO PALETTI, ROBERTA PASTORELLI. The third result is 'ACCORDO PER LA CONCESSIONE IN USO ALLA REGIONE MOLISE DI PARTE DEL VIVAIO FORES' with details: Data di perfezionamento: 30/06/2008, Data di scadenza: 29/06/2023, Istituzioni coinvolte: Consiglio per la ricerca in agricoltura e l'analisi dell'economia agraria, Foreste e le, Contatti: FABRIZIO FERRETTI, Tito Reale. The fourth result is 'Programma Sperimentale Agricoltura Sociale - Presidio territoriale per la giustizia di comunità' with details: Data di perfezionamento: 25/01/2022, Data di scadenza: 24/01/2026, Istituzioni coinvolte: Politiche e bioeconomia, REGIONE SICILIANA - Assessorato Regionale dell'Agricol, Contatti: GIOVANNI DARA GUCCIONE.

The screenshot shows the CREA website interface with the search filters for 'Proprietà'. The navigation bar includes: Crea, Scouting, Progetti, Pubblicazioni, **Proprietà**, Risultati realizzati, Accordi, Altro, and Ricercatore Utente. Below the navigation bar, there is a search area with a text input field labeled 'Cerca Proprietà', a 'Cerca' button, and an 'Azzerà' button. The search filters are: Titolo (text input), Tipo proprietà (dropdown menu with options: Invenzioni industriali, Marchi, Modelli di utilità, Varietà vegetali iscritte ai registri, Novità vegetali protette da privativa), Stato (dropdown menu with options: In compilazione, Completato, Da pubblicare, Pubblicato, In sospeso, Annullato), Pubblica su web (dropdown menu), Assegnato a (dropdown menu with options: Abhisek Biswas, accursio venezia, achille giorcelli, ada picciol, Adamo Medulli, adele gentile), Paese Iscrizione (dropdown menu with options: Italia, Afghanistan, Albania, Algeria, Andorra). At the bottom, there is a 'Viste Personalizzate' section with a 'Salva questa ricerca come:' field, a 'Salva' button, and a 'Modifica l'attuale ricerca:' section with 'Aggiorna' and 'Elimina' buttons. The search area also includes a 'Cerca' button, an 'Azzerà' button, and a 'Salva ricerche' dropdown menu with the option '--Nessuno--'.

Nota (3).

Si suggerisce di cliccare sempre sul tasto **Azzera** prima di effettuare ogni ricerca, al fine di eliminare i filtri preimpostati che, in caso contrario, rimarrebbero in memoria per le ricerche successive.

Selezionando una delle voci restituite in elenco (titolo in azzurro) sarà possibile visualizzarne le informazioni di dettaglio.

| Titolo | Tipo proprietà | Referente | Stato |
|--------------------------------------------------------------------------------------------------------------------|---------------------------------------|----------------------|-----------|
| <input type="checkbox"/> Varietà di fragola LAM 11.23.22 (Sirene) | Novità vegetali protette da privativa | GIANLUCA BARUZZI | Publicato |
| <input type="checkbox"/> Varietà di grano polistico denominata OPALE | Novità vegetali protette da privativa | LUIGI CATTIVELLI | |
| <input type="checkbox"/> Varietà di triticale denominata GORILLA | Novità vegetali protette da privativa | LUIGI CATTIVELLI | |
| <input type="checkbox"/> Tappo di sicurezza per recipienti contenenti prodotti chimici | Invenzioni industriali | ALESSANDRO CAMMERATA | Publicato |
| <input type="checkbox"/> Varietà di fragola LAM 11.85.17 (Medi) | Novità vegetali protette da privativa | GIANLUCA BARUZZI | Publicato |
| <input type="checkbox"/> FRF 1500, nuova varietà di pesca sanguigna a portamento cionnare | Novità vegetali protette da privativa | DANIELA GIOVANNINI | Publicato |
| <input type="checkbox"/> REA FRF 813, Varietà di nettarina deantocianica a polpa gialla | Novità vegetali protette da privativa | DANIELA GIOVANNINI | Publicato |
| <input type="checkbox"/> Sistema per il taglio di bozzoli di baco da seta e altri lepidotteri | Invenzioni industriali | SILVIA CAPPELLOZZA | Publicato |
| <input type="checkbox"/> Varietà di vite ad uva nera BENEDINA | Varietà vegetali iscritte ai registri | MASSIMO GARDIMAN | Publicato |
| <input type="checkbox"/> Varietà di vite ad uva bianca RABOSA BIANCA | Varietà vegetali iscritte ai registri | MASSIMO GARDIMAN | Publicato |
| <input type="checkbox"/> Varietà di vite ad uva bianca MATTARELLA | Varietà vegetali iscritte ai registri | MASSIMO GARDIMAN | Publicato |
| <input type="checkbox"/> Varietà di vite ad uva bianca BIGOLONA | Varietà vegetali iscritte ai registri | MASSIMO GARDIMAN | Publicato |
| <input type="checkbox"/> MAD: nuova varietà di melone resistente alle 4 razze di FOM | Novità vegetali protette da privativa | NADIA FICCADENTI | Publicato |
| <input type="checkbox"/> Metodo di stimo della massa legnosa di una catasta di legno | Invenzioni industriali | CORRADO COSTA | Publicato |
| <input type="checkbox"/> Varietà di quinoa QUIGIUDY 1 | Novità vegetali protette da privativa | GIUDITTA DE SANTIS | Publicato |
| <input type="checkbox"/> Nuovi peptidi antimicrobici | Invenzioni industriali | LUIGI ORRU' | Publicato |
| <input type="checkbox"/> AGNESE Varietà di fragola a maturazione intermedia adatta per gli ambienti settentrionali | Novità vegetali protette da privativa | GIANLUCA BARUZZI | Publicato |
| <input type="checkbox"/> CALLAS varietà di fragola a maturazione precoce adatta per il nord Italia | Novità vegetali protette da privativa | GIANLUCA BARUZZI | Publicato |

Creare una nuova scheda in PROPRIETA'

Qualora si selezioni, invece, la voce **Nuova Proprietà** verrà avviata la compilazione di una nuova scheda.

The screenshot shows the CREA website interface. At the top, there is a navigation bar with the following tabs: Scouting, Progetti, Pubblicazioni, **Proprietà**, Risultati realizzati, Accordi, Incontri Internazionali, Eventi, Incarichi. Below the navigation bar, there is a search area with a text input field labeled 'Cerca testo', a dropdown for 'Personale CREA', a dropdown for 'Sigla Enti CREA', and a search button labeled 'Azzera'. On the left side, there is a 'Filtri Base:' section with a 'Tipologia di documento' filter. The filter shows the following counts: Pubblicazioni (45391), Progetti (2357), Incarichi (488), Eventi (452), Proprietà (370), Accordi (154), Risultati (125), Incontri Internazionali (10). The main content area displays a list of results under the 'Proprietà' tab. The first result is 'Nuova Proprietà', which is circled in blue. Other results include 'Ultima vista Varietà di fragola LAM...', 'Inserisci ticket Proprietà', 'Il caso regionale: la Sardegna', 'DECCAR - INTERACT Transnational Access', 'ACCORDO PER LA CONCESSIONE IN USO ALLA REGIONE MOLISE DI PARTE DEL VIVAI FORES', and 'Programma Sperimentale Agricoltura Sociale - Presidio territoriale per la giustizia di comunità'. Each result includes details such as 'Anno', 'Centri CREA', 'Data inizio incontro', 'Data fine incontro', 'Presso', 'Istituzioni coinvolte', and 'Contatti'.

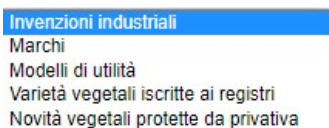
Tutti gli utenti di Monitor possono dare avvio all'inserimento di una nuova scheda, la quale acquisirà in automatico il nome dell'utente che l'ha attivata (Nota 4) e che, pertanto, può essere differente dal nominativo del Referente per gli aspetti scientifici.


Nota (4).

Si noti che non è possibile modificare il nome dell'utente assegnato automaticamente dal sistema. La modifica dei contenuti della scheda appena creata, pertanto, potrà essere effettuata soltanto dall'utente assegnatario e non dall'utente referente, qualora diverso.

Fase I – Informazioni generali

Nella nuova scheda, in primo luogo occorre selezionare la Tipologia di Proprietà che si intende inserire scegliendo una delle voci del menu a tendina tra quelle già disponibili:



Nel corso della compilazione alcuni campi (contrassegnati con *****) sono a compilazione obbligatoria, mentre altri campi che riportano a lato l'indicazione del simbolo  permettono di ricercare e selezionare voci dagli archivi presenti in MONITOR.

In particolare, nel caso di un nuovo inserimento per **Varietà vegetali iscritte ai registri**, per la prima fase della compilazione si apriranno delle finestre popup per i campi Centro di ricerca e Sede CREA (archivio Enti - Aziende) o Referente (archivio Persone fisiche - Anagrafica). In tutte le finestre popup si possono effettuare le necessarie ricerche combinando diverse voci/parametri.

Nel caso, invece, di **Invenzioni industriali, Modelli di utilità e Novità vegetali protette da Privativa**, trattandosi di titoli di proprietà industriale sono presenti i campi specifici di selezione a tendina relativi alla quota di proprietà patrimoniale del titolo (Titolarità dei Diritti completamente del CREA o solo in quota parte, o di altri soggetti), dello Stato in vita del titolo presso gli Uffici brevetti competenti, nonché della Natura dell'innovazione (di prodotto, di processo, o in combinazione).



Una volta compilati i primi campi obbligatori si può proseguire la compilazione in tempi diversi procedendo al salvataggio dei contenuti con il pulsante in alto (o in basso) a sinistra della pagina. Fino a quando lo Stato della scheda risulta 'In compilazione', si potrà rientrare utilizzando il pulsante



Fase II – Descrizione e Caratteristiche

Nel caso di ***Invenzioni industriali, Modelli di utilità e Novità vegetali protette da Privativa***, i campi nei quali è previsto l'inserimento di testo descrittivo devono sintetizzare le informazioni riportate nelle domande di brevetto industriale o privativa vegetale presentate all'Amministrazione Centrale per l'avvio dei rispettivi iter per la loro protezione.

Qualora sia stato individuato un mandatario che abbia assunto mandato di rappresentanza per il CREA presso gli uffici brevettuali competenti, questo potrà essere selezionato recuperandolo dall'archivio Enti.

Per i campi con struttura ad albero di classificazione relativi ai Comparti produttivi e alle Ambiti di ricerca, e, nel caso delle varietà vegetali anche Utilizzo del vegetale e Comparto vegetale, si raccomanda di selezionare la scelta fino all'ultimo ramo disponibile aprendo i nodi di classificazione, per circoscrivere il più possibile lo specifico comparto. La compilazione di questi campi è obbligatoria.

The screenshot shows the 'Descrizione e Caratteristiche' section of the CREA web application. The interface includes a navigation bar at the top with tabs for 'Crea', 'Scouting', 'Progetti', 'Pubblicazioni', 'Proprietà', 'Risultati realizzati', 'Accordi', and 'Altro'. The 'Proprietà' tab is active. Below the navigation bar, the 'Descrizione e Caratteristiche' section contains several input fields and a tree structure for classification. The fields include: 'Mandatario', 'Secondo Mandatario', 'Parole chiave' (with an 'Aggiungi' button), 'Utilizzo del brevetto', 'Caratteristiche innovative', 'Titolo in inglese', and 'Descrizione in inglese'. The 'Comparti produttivi proprietà' section features a tree structure with the following categories: 'Produzioni vegetali fresche e trasformate', 'Alimenti/bevande dell'industria alimentare (gelati, biscotti, birra, ecc.)', 'Produzioni animali fresche e trasformate (zootecnia, acquacoltura, pesca e caccia)', 'Produzioni non alimentari', and 'PARTICOLARI CATEGORIE DI PRODOTTI/COMPARTI PRODUTTIVI'. The 'Ambito di ricerca' section features a tree structure with the following categories: 'METODI E STRUMENTI DELLA RICERCA', 'TEMATICHE TECNICHE SU SPECIFICHE FASI DELLE FILIERE PRODUTTIVE', 'TEMATICHE DI CARATTERE ECONOMICO', 'STRUTTURE, IMPIANTI, MACCHINARI E ATTREZZATURE', 'ALTRI AMBITI DI STUDIO', and 'TEMI DI INTERESSE COLLETTIVO E POLITICHE DI SVILUPPO'. The 'Paese Iscrizione' field is a dropdown menu. Below the 'Descrizione e Caratteristiche' section, the 'Immagini' section contains three rows for 'Didascalia' and 'Immagine' (1, 2, and 3), each with a text input field and a 'Scegli file' button. The 'Immagine' buttons are currently disabled, showing 'Nessun file selezionato'.

È inoltre prevista la possibilità di caricare immagini rappresentative dei campi descrittivi, con la relativa didascalia esplicativa. È ammesso ogni tipo di formato, e, al riguardo, si raccomanda una buona risoluzione.

Fase III – Subpanel

Terminata la compilazione della parte principale della scheda ed effettuato il salvataggio delle informazioni inserite, si dovrà procedere a compilare i subpanel presenti in basso alla schermata. Per **Invenzioni industriali, Modelli di utilità e Novità vegetali protette da Privativa**, i relativi subpanel riguardano i Titolari, gli Inventori/Costitutori e i dati specifici della protezione brevettuale (Dati della famiglia brevettuale). L’inserimento delle voc deve avvenire attraverso il pulsante **Crea**. È inoltre possibile associare la scheda ad un Risultato già presente in archivio.

The screenshot displays the Crea software interface with a dark blue header containing the logo and navigation tabs: UDGS-Trasferimento, Proprietà, Risultati realizzati, and Contratti. Below the header, several subpanels are visible, each with a 'Crea' button highlighted by a red box:

- Enti Titolari:** Includes a 'Crea' button, a 'Percentuale' field, an 'Ente' dropdown, and a 'Comune' dropdown.
- Privati Titolari:** Includes a 'Crea' button, a 'Percentuale' field, a 'Contatto' field, a 'Nome' field, and an 'Ente' dropdown.
- Costitutori:** Includes a 'Crea' button, a 'Contatto' field, a 'Nome' field, and an 'Ente' dropdown.
- Dati della famiglia brevettuale:** Includes a 'Crea' button, a 'Domanda di' field, a 'Tipo brevetto' dropdown, an 'Ufficio deposito domanda' field, a 'Numero domanda' field, a 'Data domanda' field, and a 'Nur' field.
- Documenti prodotti:** Includes a 'Nome Documento' field and a 'Data Creazione' field.
- Risultati realizzati:** Includes a 'Crea' button, a 'Seleziona' button, a 'Nome' field, and a 'Riferimento CREA' dropdown.

Nel caso delle **Varietà vegetali iscritte ai registri** tra i subpanel è possibile inserire i dati relativi ai Decreti di iscrizione ai registri, nonché i nominativi del personale che ha selezionato la varietà.

| C Costitutori | | | |
|---------------|------|------|--|
| Crea | | | |
| Contatto | Nome | Ente | |
| Nessun Dato | | | |

| D.M. Atti Dati Iscrizione | | | |
|---------------------------|-----------------|---------------|-------------|
| Crea | | | |
| Tipo di Atto | Numero registro | Data registro | Numero G.U. |
| Nessun Dato | | | |

Conferma delle schede PROPRIETA'

Al termine della compilazione di ogni scheda Proprietà occorre richiederne la conferma per l'inserimento in MONITOR cliccando sul pulsante **Richiedi conferma** con il quale si aprirà una finestra di dialogo che permette di aggiungere un messaggio (facoltativo). Esclusivamente per le schede relative a **Varietà vegetali iscritte ai registri**, si dovrà selezionare una o entrambe le voci elencate di seguito (obbligatorio):

Dichiaro che la varietà descritta è stata selezionata dal sottoscritto insieme ad altri colleghi

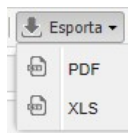
Area CONTRATTI

L'Ufficio Trasferimento tecnologico supporta i Centri nelle attività finalizzate alla valorizzazione dei risultati della ricerca, attraverso procedure codificate dal 2018, fino alla redazione dei relativi contratti dei quali gestisce il registro attraverso una specifica Area in MONITOR denominata CONTRATTI.

Le informazioni contenute in tale archivio sono inserite direttamente dall'Ufficio e, se opportunamente trattate, sono in grado di rappresentare la 'misura' oggettiva del trasferimento tecnologico a terzi della proprietà intellettuale prodotta dall'Ente.

Visualizzare l'elenco dei CONTRATTI

Viene messa a disposizione al seguente link: [https://monitor.crea.gov.it/Elenco CONTRATTI PI](https://monitor.crea.gov.it/Elenco%20CONTRATTI%20PI) un'estrazione in tempo reale delle informazioni contenute nell'Area CONTRATTI (Nota 5).



Il collegamento permette di visualizzare un elenco a video, esportabile in xls o in pdf, agendo sul pulsante

Le informazioni restituite dal report riguardano Centro di ricerca, Titolo del contratto, Stato, Data di inizio, Tipo di valorizzazione, Tipologia della proprietà valorizzata e Oggetto della valorizzazione.

| Sigla CREA | Titolo Contratto | Data inizio Contratto | Stato | Tipo valorizzazione | Tipo oggetto | Oggetto |
|------------|------------------------------------------------------------------------------------------------------------------------------------------------------------------------------------------|-----------------------|---------------|-----------------------|------------------------|--------------------------------------------------------------------------------------------|
| CREA-AA | Accordo per la gestione congiunta di brevetto | 01/02/2018 | In esecuzione | Gestione congiunta | Invenzione industriale | Purificazione di cera d'api |
| CREA-AA | CONTRATTO DI LICENZA ESCLUSIVA PER LO SFRUTTAMENTO COMMERCIALE NEL TERRITORIO ITALIANO DEL BREVETTO INDUSTRIALE "UTENSILE PER LA PULTRURA DEI B... | 05/04/2017 | In esecuzione | Licenza esclusiva | Invenzione industriale | Macchina pultura bozzoli baco da seta |
| CREA-AA | Contratto di opzione per acquisizione licenza | 22/05/2020 | Concluso | Licenza esclusiva | Invenzione industriale | Purificazione di cera d'api |
| CREA-AA | CONTRATTO DI LICENZA ESCLUSIVA PER LO SFRUTTAMENTO COMMERCIALE NEL TERRITORIO ITALIANO DELLA DOMANDA DI BREVETTO INDUSTRIALE "MACCHINA PER IL... | 05/04/2017 | In esecuzione | Licenza esclusiva | Invenzione industriale | Macchina per il taglio di foglie per l'alimentazione animale, in particolare bachi da seta |
| CREA-AN | CONTRATTO DI LICENZA ESCLUSIVA DI PRODUZIONE A SCOPO INDUSTRIALE, AI FINI DELLA VALORIZZAZIONE COMMERCIALE NEL TERRITORIO ITALIANO, DEL BREVETTO IND... | 29/10/2018 | In esecuzione | Licenza esclusiva | Invenzione industriale | Metodo di misurazione della capacità antiossidante |
| CREA-CI | Contratto di licenza esclusiva per la valorizzazione commerciale nel territorio italiano della varietà di farro dicocco PADREPIO | 11/11/2021 | In esecuzione | Licenza esclusiva | Privativa vegetale | Farro dicocco PADREPIO |
| CREA-CI | Contratto di licenza esclusiva per la moltiplicazione, ai fini della valorizzazione commerciale, della varietà di canapa industriale CS (esclusiva moltiplicazione UE, commercializza... | 21/05/2020 | In esecuzione | Licenza esclusiva | Varietà registrata | CS |
| CREA-CI | Accordo per la gestione commerciale della varietà di riso Opale | 21/11/2008 | Concluso | Licenza esclusiva | Varietà registrata | OPALE |
| CREA-CI | Contratto di ricerca per l'anno 2017 per la riproduzione di 23 genotipi di cartamo e 2 di Brassica carinata | 31/01/2017 | Concluso | Sviluppo congiunto | Altro | Cartamo, B. carinata |
| CREA-CI | Contratto di licenza non esclusiva per la moltiplicazione nel territorio italiano ai fini della commercializzazione nei Paesi OECD "Cereali" della varietà di spelta PIETRO | 04/11/2021 | In esecuzione | Licenza non esclusiva | Varietà registrata | Spelta PIETRO |
| CREA-CI | Convenzione per attività di miglioramento genetico in grano duro | 28/04/2017 | In esecuzione | Sviluppo congiunto | Altro | Fruento duro |
| CREA-CI | Convenzione per il mantenimento in purezza e la commercializzazione della varietà di Sinapsis alba "PIRA" | 08/05/2002 | Concluso | Licenza esclusiva | Varietà registrata | PIRA |
| CREA-CI | Contratto di sperimentazione per nuove linee di frumento duro | 18/12/2020 | In esecuzione | Sperimentazione | Altro | Fruento duro |
| CREA-CI | Contratto di licenza esclusiva per la moltiplicazione ai fini della valorizzazione commerciale della varietà di frumento duro "Sant'Agata" | 22/12/2020 | In esecuzione | Licenza esclusiva | Privativa vegetale | SANT'AGATA |
| CREA-CI | Convenzione per il mantenimento in purezza e la commercializzazione della varietà di Brassica carinata "TSCI" | 08/05/2002 | Concluso | Licenza esclusiva | Altro | ISCI7 |
| CREA-CI | Gestione commerciale riso ROMA (accordo verbale ad inizio anno) | 26/04/2017 | Concluso | Licenza esclusiva | Varietà registrata | ROMA |
| CREA-CI | Contratto di licenza per il Brevetto UIBM n. 0001363041 del 3/7/2009 "Composizione per la cura e/o prevenzione di attacchi da parte di agenti biologici", Rongai D, Cerato C. ... | 31/08/2006 | In esecuzione | Licenza esclusiva | Invenzione industriale | Composizione per la cura e/o prevenzione di att... |
| CREA-CI | CONTRATTO DI LICENZA ESCLUSIVA PER LA MOLTIPLICAZIONE, AI FINI DELLA VALORIZZAZIONE COMMERCIALE, DELLA VARIETA' DI RISO "DUCATO" | 22/04/2021 | In esecuzione | Licenza esclusiva | Privativa vegetale | riso DUCATO |
| CREA-CI | Contratto di licenza non esclusiva per i territori dell'Unione europea per la moltiplicazione e la commercializzazione del seme della varietà di canapa monica denominata "COD... | 09/10/2019 | In esecuzione | Licenza non esclusiva | Varietà registrata | CODDIMONO |
| CREA-CI | Convenzione per la moltiplicazione e la commercializzazione di una varietà di fagiolo rampicante a baccello verde denominata "ARECHI" | 16/11/2007 | Concluso | Licenza esclusiva | Privativa vegetale | ARECHI |
| CREA-CI | Contratto di ricerca campagna 2016-2017 "Progetto rete sperimentale colza" | 31/01/2017 | Concluso | Sviluppo congiunto | Altro | COLZA |
| CREA-CI | Convenzione per il mantenimento in purezza e la commercializzazione della varietà di Brassica Juncea "TSCI 61" | 14/11/2002 | Concluso | Licenza esclusiva | Altro | ISCI 61 |
| CREA-CI | Contratto di licenza non esclusiva per i territori dell'Unione europea per la moltiplicazione e la commercializzazione del seme della varietà di canapa monica denominata "COD... | 23/02/2015 | In esecuzione | Licenza non esclusiva | Varietà registrata | CODDIMONO |
| CREA-CI | CONTRATTO DI LICENZA ESCLUSIVA, PREVIA SPERIMENTAZIONE ANNUALE, PER LA MOLTIPLICAZIONE, NEL TERRITORIO DELL'UNIONE EUROPEA, AI FINI DELLA VALORIZZ... | 03/07/2020 | In esecuzione | Licenza esclusiva | Privativa vegetale | DORIBEL |
| CREA-CI | Convenzione per la moltiplicazione e la commercializzazione della varietà di canapa da fibra "CARMAGNOLA" | 13/04/1999 | Concluso | Licenza esclusiva | Varietà registrata | CARMAGNOLA |

E' possibile circoscrivere i risultati al Centro di ricerca di interesse una il criterio di filtraggio cerchiato in figura. I Centri vanno indicati con la dicitura CREA-XX.

Nota (5)

Il report dei Contratti di valorizzazione della proprietà intellettuale dell'Ente può essere visualizzato e scaricato anche cliccando sul link [Elenco CONTRATTI PI](https://monitor.crea.gov.it/Elenco%20CONTRATTI%20PI) presente nel menu a tendina delle Aree Proprietà e Risultati realizzati.