

BILANCIO DI PREVISIONE PER L'ESERCIZIO FINANZIARIO 2018

☐ PREVENTIVO FINANZIARIO

PREVENTIVO FINANZIARIO GESTIONALE ENTRATE/USCITE



**C.R.E.A. Consiglio per la ricerca in agricoltura e l'analisi dell'economia agraria**  
**PREVENTIVO FINANZIARIO GESTIONALE - Esercizio 2018**  
**(1.: DIREZIONE GENERALE)**

**PARTE I - ENTRATA**

Codice	Codice alternativo	Denominazione	Residui attivi presunti alla fine dell'anno in corso ( Iniziali 2018 )	Previsioni definitive dell'anno in corso ( 2017 )	Previsioni di competenza per l'anno 2018	Previsioni di cassa per l'anno 2018
		<b>Avanzo di cassa presunto</b>				<b>35.000.000,00</b>
		<b>Avanzo di amministrazione presunto</b>			<b>142.598.251,00</b>	
		<b><u>1. - DIREZIONE GENERALE</u></b>				
		<b>2. - Trasferimenti correnti</b>				
		<b><u>2.01. - Trasferimenti correnti</u></b>				
		<b>2.01.01. - Trasferimenti correnti da Amministrazioni pubbliche</b>				
		<b>2.01.01.01. - Trasferimenti correnti da Amministrazioni Centrali</b>				
		<b><u>2.01.01.01.001. - Trasferimenti correnti da Ministeri</u></b>				
2.01.01.01.001.01.	1.2.1.001.	Trasferimenti correnti da Ministeri - Mipaaf	1.090.975,00	101.691.652,00	101.047.202,00	102.138.177,00
2.01.01.01.001.02.	1.2.1.002.	Trasferimenti correnti da Altri contributi del MIPAF	106.433.032,00	34.454.786,44	717.454,00	107.150.486,00
2.01.01.01.001.03.		Trasferimenti correnti da Altri Ministeri	728.257,00	645.280,00	0,00	728.257,00
		<b>TOTALE 2.01.01.01.001. - Trasferimenti correnti da</b>	<b>108.252.264,00</b>	<b>136.791.718,44</b>	<b>101.764.656,00</b>	<b>210.016.920,00</b>
		<b><u>2.01.01.01.013. - Trasferimenti correnti da enti e istituzioni</u></b>				
2.01.01.01.013.		Trasferimenti correnti da enti e istituzioni centrali di ricerca e Istituti e stazioni sperimentali per la ricerca	114.373,00	16.000,00	0,00	114.373,00
		<b>TOTALE 2.01.01.01.013. - Trasferimenti correnti da enti</b>	<b>114.373,00</b>	<b>16.000,00</b>	<b>0,00</b>	<b>114.373,00</b>
		<b><u>2.01.01.01.999. - Trasferimenti correnti da altre</u></b>				
2.01.01.01.999.	1.2.1.003.	Trasferimenti correnti da altre Amministrazioni Centrali n.a.c.	7.428.621,00	29.309,51	0,00	7.428.621,00
		<b>TOTALE 2.01.01.01.999. - Trasferimenti correnti da altre</b>	<b>7.428.621,00</b>	<b>29.309,51</b>	<b>0,00</b>	<b>7.428.621,00</b>
		<b><u>TOTALE 2.01.01.01. - Trasferimenti correnti da</u></b>	<b>115.795.258,00</b>	<b>136.837.027,95</b>	<b>101.764.656,00</b>	<b>217.559.914,00</b>
		<b>2.01.01.02. - Trasferimenti correnti da Amministrazioni</b>				



*[Handwritten signature]*



**C.R.E.A. Consiglio per la ricerca in agricoltura e l'analisi dell'economia agraria**  
**PREVENTIVO FINANZIARIO GESTIONALE - Esercizio 2018**  
**(1.: DIREZIONE GENERALE)**

**PARTE I - ENTRATA**

Codice	Codice alternativo	Denominazione	Residui attivi presunti alla fine dell'anno in corso ( Iniziali 2018 )	Previsioni definitive dell'anno in corso ( 2017 )	Previsioni di competenza per l'anno 2018	Previsioni di cassa per l'anno 2018
2.01.01.02.001.	1.2.2.001.	<b>Locali</b>				
		<u>2.01.01.02.001. - Trasferimenti correnti da Regioni e</u>				
		Trasferimenti correnti da Regioni e province autonome	15.591.263,00	2.185.865,34	0,00	15.591.263,00
		<b>TOTALE 2.01.01.02.001. - Trasferimenti correnti da</b>	<b>15.591.263,00</b>	<b>2.185.865,34</b>	<b>0,00</b>	<b>15.591.263,00</b>
2.01.01.02.002.	1.2.3.001.	<u>2.01.01.02.002. - Trasferimenti correnti da Province</u>				
		Trasferimenti correnti da Province	46.126,00	0,00	0,00	46.126,00
		<b>TOTALE 2.01.01.02.002. - Trasferimenti correnti da</b>	<b>46.126,00</b>	<b>0,00</b>	<b>0,00</b>	<b>46.126,00</b>
2.01.01.02.003.	1.2.3.002.	<u>2.01.01.02.003. - Trasferimenti correnti da Comuni</u>				
		Trasferimenti correnti da Comuni	233.136,00	0,00	0,00	233.136,00
		<b>TOTALE 2.01.01.02.003. - Trasferimenti correnti da</b>	<b>233.136,00</b>	<b>0,00</b>	<b>0,00</b>	<b>233.136,00</b>
2.01.01.02.006.	1.2.4.001.	<u>2.01.01.02.006. - Trasferimenti correnti da Comunità</u>				
		Trasferimenti correnti da Comunità Montane	2.175.824,00	0,00	0,00	2.175.824,00
		<b>TOTALE 2.01.01.02.006. - Trasferimenti correnti da</b>	<b>2.175.824,00</b>	<b>0,00</b>	<b>0,00</b>	<b>2.175.824,00</b>
2.01.01.02.007.	1.2.4.001.	<u>2.01.01.02.007. - Trasferimenti correnti da Camere di</u>				
		Trasferimenti correnti da Camere di Commercio	14.043,00	0,00	0,00	14.043,00
		<b>TOTALE 2.01.01.02.007. - Trasferimenti correnti da</b>	<b>14.043,00</b>	<b>0,00</b>	<b>0,00</b>	<b>14.043,00</b>
2.01.01.02.008.	1.2.4.001.	<u>2.01.01.02.008. - Trasferimenti correnti da Università</u>				
		Trasferimenti correnti da Università	1.485.369,00	446.065,47	0,00	1.485.369,00
		<b>TOTALE 2.01.01.02.008. - Trasferimenti correnti da</b>	<b>1.485.369,00</b>	<b>446.065,47</b>	<b>0,00</b>	<b>1.485.369,00</b>
2.01.01.02.009.	1.2.4.001.	<u>2.01.01.02.009. - Trasferimenti correnti da Parchi</u>				
		Trasferimenti correnti da Parchi nazionali e consorzi ed enti autonomi gestori di parchi e aree naturali protette	397.539,00	50.538,81	0,00	397.539,00
		<b>TOTALE 2.01.01.02.009. - Trasferimenti correnti da</b>	<b>397.539,00</b>	<b>50.538,81</b>	<b>0,00</b>	<b>397.539,00</b>
		<u>2.01.01.02.016. - Trasferimenti correnti da Agenzie</u>				





**C.R.E.A. Consiglio per la ricerca in agricoltura e l'analisi dell'economia agraria**  
**PREVENTIVO FINANZIARIO GESTIONALE - Esercizio 2018**  
**(1.: DIREZIONE GENERALE)**

**PARTE I - ENTRATA**

Codice	Codice alternativo	Denominazione	Residui attivi presunti alla fine dell'anno in corso (iniziali 2018)	Previsioni definitive dell'anno in corso (2017)	Previsioni di competenza per l'anno 2018	Previsioni di cassa per l'anno 2018
2.01.01.02.016.	1.2.4.001.	Trasferimenti correnti da Agenzie regionali per le erogazioni in agricoltura	448.888,00	460.000,00	550.000,00	998.888,00
		<b>TOTALE 2.01.01.02.016. - Trasferimenti correnti da</b>	<b>448.888,00</b>	<b>460.000,00</b>	<b>550.000,00</b>	<b>998.888,00</b>
2.01.01.02.017.	1.2.4.001.	<u>2.01.01.02.017. - Trasferimenti correnti da altri enti e</u> Trasferimenti correnti da altri enti e agenzie regionali e sub regionali	1.986.483,00	312.403,57	64.000,00	2.050.483,00
		<b>TOTALE 2.01.01.02.017. - Trasferimenti correnti da altri</b>	<b>1.986.483,00</b>	<b>312.403,57</b>	<b>64.000,00</b>	<b>2.050.483,00</b>
2.01.01.02.018.	1.2.4.001.	<u>2.01.01.02.018. - Trasferimenti correnti da Consorzi di</u> Trasferimenti correnti da Consorzi di enti locali	110.201,00	27.500,00	0,00	110.201,00
		<b>TOTALE 2.01.01.02.018. - Trasferimenti correnti da</b>	<b>110.201,00</b>	<b>27.500,00</b>	<b>0,00</b>	<b>110.201,00</b>
2.01.01.02.999.	1.2.4.001.	<u>2.01.01.02.999. - Trasferimenti correnti da altre</u> Trasferimenti correnti da altre Amministrazioni Locali n.a.c.	616.164,00	0,00	0,00	616.164,00
		<b>TOTALE 2.01.01.02.999. - Trasferimenti correnti da altre</b>	<b>616.164,00</b>	<b>0,00</b>	<b>0,00</b>	<b>616.164,00</b>
		<b>TOTALE 2.01.01.02. - Trasferimenti correnti da</b>	<b>23.105.036,00</b>	<b>3.482.373,19</b>	<b>614.000,00</b>	<b>23.719.036,00</b>
		<b>TOTALE 2.01.01. - Trasferimenti correnti da Amministrazioni pubbliche</b>	<b>138.900.294,00</b>	<b>140.319.401,14</b>	<b>102.378.656,00</b>	<b>241.278.950,00</b>
		<i>2.01.02. - Trasferimenti correnti da Famiglie</i>				
		<i>2.01.02.01. - Trasferimenti correnti da famiglie</i>				
2.01.02.01.001.	1.2.4.002.	<u>2.01.02.01.001. - Trasferimenti correnti da famiglie</u> Trasferimenti correnti da famiglie	1.677.413,00	0,00	0,00	1.677.413,00
		<b>TOTALE 2.01.02.01.001. - Trasferimenti correnti da</b>	<b>1.677.413,00</b>	<b>0,00</b>	<b>0,00</b>	<b>1.677.413,00</b>
		<b>TOTALE 2.01.02.01. - Trasferimenti correnti da famiglie</b>	<b>1.677.413,00</b>	<b>0,00</b>	<b>0,00</b>	<b>1.677.413,00</b>
		<b>TOTALE 2.01.02. - Trasferimenti correnti da Famiglie</b>	<b>1.677.413,00</b>	<b>0,00</b>	<b>0,00</b>	<b>1.677.413,00</b>





**C.R.E.A. Consiglio per la ricerca in agricoltura e l'analisi dell'economia agraria**  
**PREVENTIVO FINANZIARIO GESTIONALE - Esercizio 2018**  
**(1.: DIREZIONE GENERALE)**

**PARTE I - ENTRATA**

Codice	Codice alternativo	Denominazione	Residui attivi presunti alla fine dell'anno in corso (inizi 2018)	Previsioni definitive dell'anno in corso (2017)	Previsioni di competenza per l'anno 2018	Previsioni di cassa per l'anno 2018
2.01.03.01.999.	1.2.4.002.	2.01.03. - Trasferimenti correnti da Imprese				
		2.01.03.01. - Sponsorizzazioni da imprese				
		<u>2.01.03.01.999. - Sponsorizzazioni da altre imprese</u>				
		Sponsorizzazioni da altre imprese	1.286,00	0,00	0,00	1.286,00
		<b>TOTALE 2.01.03.01.999. - Sponsorizzazioni da altre</b>	<b>1.286,00</b>	<b>0,00</b>	<b>0,00</b>	<b>1.286,00</b>
2.01.03.02.002.	1.2.4.002.	<u>TOTALE 2.01.03.01. - Sponsorizzazioni da imprese</u>	<u>1.286,00</u>	<u>0,00</u>	<u>0,00</u>	<u>1.286,00</u>
		2.01.03.02. - Altri trasferimenti correnti da imprese				
		<u>2.01.03.02.002. - Altri trasferimenti correnti da altre</u>				
		Altri trasferimenti correnti da altre imprese partecipate	410.304,00	0,00	0,00	410.304,00
		<b>TOTALE 2.01.03.02.002. - Altri trasferimenti correnti da</b>	<b>410.304,00</b>	<b>0,00</b>	<b>0,00</b>	<b>410.304,00</b>
2.01.03.02.999.	1.2.4.002.	<u>2.01.03.02.999. - Altri trasferimenti correnti da altre</u>				
		Altri trasferimenti correnti da altre imprese	3.480.140,00	1.075.147,11	18.200,00	3.498.340,00
		<b>TOTALE 2.01.03.02.999. - Altri trasferimenti correnti da</b>	<b>3.480.140,00</b>	<b>1.075.147,11</b>	<b>18.200,00</b>	<b>3.498.340,00</b>
		<u>TOTALE 2.01.03.02. - Altri trasferimenti correnti da</u>	<u>3.890.444,00</u>	<u>1.075.147,11</u>	<u>18.200,00</u>	<u>3.908.644,00</u>
		<b>TOTALE 2.01.03. - Trasferimenti correnti da Imprese</b>	<b>3.891.730,00</b>	<b>1.075.147,11</b>	<b>18.200,00</b>	<b>3.909.930,00</b>
2.01.04.01.001.	1.2.4.002.	2.01.04. - Trasferimenti correnti da Istituzioni Sociali Private				
		2.01.04.01. - Trasferimenti correnti da Istituzioni Sociali Private				
		<u>2.01.04.01.001. - Trasferimenti correnti da Istituzioni</u>				
		Trasferimenti correnti da Istituzioni Sociali Private	1.401.524,00	939.500,00	0,00	1.401.524,00
		<b>TOTALE 2.01.04.01.001. - Trasferimenti correnti da</b>	<b>1.401.524,00</b>	<b>939.500,00</b>	<b>0,00</b>	<b>1.401.524,00</b>
		<u>TOTALE 2.01.04.01. - Trasferimenti correnti da Istituzioni</u>	<u>1.401.524,00</u>	<u>939.500,00</u>	<u>0,00</u>	<u>1.401.524,00</u>
		<b>TOTALE 2.01.04. - Trasferimenti correnti da Istituzioni</b>	<b>1.401.524,00</b>	<b>939.500,00</b>	<b>0,00</b>	<b>1.401.524,00</b>





**C.R.E.A. Consiglio per la ricerca in agricoltura e l'analisi dell'economia agraria**  
**PREVENTIVO FINANZIARIO GESTIONALE - Esercizio 2018**  
**(1.: DIREZIONE GENERALE)**

**PARTE I - ENTRATA**

Codice	Codice alternativo	Denominazione	Residui attivi presunti alla fine dell'anno in corso (iniziati 2018)	Previsioni definitive dell'anno in corso (2017)	Previsioni di competenza per l'anno 2018	Previsioni di cassa per l'anno 2018
		<i>Sociali Private</i>				
		<i>2.01.05. - Trasferimenti correnti dall'Unione Europea e dal Resto del Mondo</i>				
		<i>2.01.05.01. - Trasferimenti correnti dall'Unione Europea</i>				
		<i>2.01.05.01.001. - Trasferimenti correnti dall'Unione</i>				
2.01.05.01.001.	1.2.4.001.	Trasferimenti correnti dall'Unione Europea	10.323.244,00	4.433.167,69	390.000,00	10.713.244,00
		<b>TOTALE 2.01.05.01.001. - Trasferimenti correnti</b>	<b>10.323.244,00</b>	<b>4.433.167,69</b>	<b>390.000,00</b>	<b>10.713.244,00</b>
		<b>TOTALE 2.01.05.01. - Trasferimenti correnti dall'Unione</b>	<b>10.323.244,00</b>	<b>4.433.167,69</b>	<b>390.000,00</b>	<b>10.713.244,00</b>
		<i>2.01.05.02. - Trasferimenti correnti dal Resto del Mondo</i>				
		<i>2.01.05.02.001. - Trasferimenti correnti dal Resto del</i>				
2.01.05.02.001.	1.2.4.001.	Trasferimenti correnti dal Resto del Mondo	447.720,00	0,00	0,00	447.720,00
		<b>TOTALE 2.01.05.02.001. - Trasferimenti correnti dal</b>	<b>447.720,00</b>	<b>0,00</b>	<b>0,00</b>	<b>447.720,00</b>
		<b>TOTALE 2.01.05.02. - Trasferimenti correnti dal Resto del</b>	<b>447.720,00</b>	<b>0,00</b>	<b>0,00</b>	<b>447.720,00</b>
		<b>TOTALE 2.01.05. - Trasferimenti correnti dall'Unione Europea e dal Resto del Mondo</b>	<b>10.770.964,00</b>	<b>4.433.167,69</b>	<b>390.000,00</b>	<b>11.160.964,00</b>
		<b>TOTALE 2.01. - Trasferimenti correnti</b>	<b>156.641.925,00</b>	<b>146.767.215,94</b>	<b>102.786.856,00</b>	<b>259.428.781,00</b>
		<b>TOTALE GENERALE 2. - Trasferimenti correnti</b>	<b>156.641.925,00</b>	<b>146.767.215,94</b>	<b>102.786.856,00</b>	<b>259.428.781,00</b>
		<b>3. - Entrate extratributarie</b>				
		<b>3.01. - Vendita di beni e servizi e proventi derivanti dalla gestione dei beni</b>				
		<b>3.01.01. - Vendita di beni</b>				
		<b>3.01.01.01. - Vendita di beni</b>				
		<b>3.01.01.01.001. - Proventi dalla vendita di beni di</b>				





**C.R.E.A. Consiglio per la ricerca in agricoltura e l'analisi dell'economia agraria**  
**PREVENTIVO FINANZIARIO GESTIONALE - Esercizio 2018**  
**(1.: DIREZIONE GENERALE)**

**PARTE I - ENTRATA**

Codice	Codice alternativo	Denominazione	Residui attivi presunti alla fine dell'anno in corso (iniziali 2018)	Previsioni definitive dell'anno in corso (2017)	Previsioni di competenza per l'anno 2018	Previsioni di cassa per l'anno 2018
3.01.01.01.001.	1.3.1.001.	Proventi dalla vendita di beni di consumo <b>TOTALE 3.01.01.01.001. - Proventi dalla vendita di beni di</b>	1.261.324,00 <b>1.261.324,00</b>	1.236.050,69 <b>1.236.050,69</b>	811.600,00 <b>811.600,00</b>	2.072.924,00 <b>2.072.924,00</b>
3.01.01.01.003.	1.3.1.001.	<u>3.01.01.01.003. - Proventi dalla vendita di flora e fauna</u> Proventi dalla vendita di flora e fauna <b>TOTALE 3.01.01.01.003. - Proventi dalla vendita di flora e</b>	670.972,00 <b>670.972,00</b>	558.556,36 <b>558.556,36</b>	955.075,00 <b>955.075,00</b>	1.626.047,00 <b>1.626.047,00</b>
3.01.01.01.004.	1.3.1.001.	<u>3.01.01.01.004. - Proventi da energia, acqua, gas e</u> Proventi da energia, acqua, gas e riscaldamento <b>TOTALE 3.01.01.01.004. - Proventi da energia, acqua,</b>	2.579,00 <b>2.579,00</b>	3.574,07 <b>3.574,07</b>	0,00 <b>0,00</b>	2.579,00 <b>2.579,00</b>
3.01.01.01.005.	1.3.1.005.02	<u>3.01.01.01.005. - Proventi derivanti dallo sfruttamento di</u> Proventi derivanti dallo sfruttamento di brevetti <b>TOTALE 3.01.01.01.005. - Proventi derivanti dallo</b>	1.188.939,00 <b>1.188.939,00</b>	196.614,15 <b>196.614,15</b>	56.000,00 <b>56.000,00</b>	1.244.939,00 <b>1.244.939,00</b>
3.01.01.01.006.	1.3.1.002.	<u>3.01.01.01.006. - Proventi dalla vendita di riviste e</u> Proventi dalla vendita di riviste e pubblicazioni <b>TOTALE 3.01.01.01.006. - Proventi dalla vendita di riviste</b>	51.968,00 <b>51.968,00</b>	0,00 <b>0,00</b>	0,00 <b>0,00</b>	51.968,00 <b>51.968,00</b>
3.01.01.01.999.01.	1.3.1.004.	<u>3.01.01.01.999. - Proventi da vendita di beni n.a.c.</u> Proventi da vendita di beni n.a.c. <b>TOTALE 3.01.01.01.999. - Proventi da vendita di beni</b>	19.903,00 <b>19.903,00</b>	0,00 <b>0,00</b>	0,00 <b>0,00</b>	19.903,00 <b>19.903,00</b>
		<b>TOTALE 3.01.01.01. - Vendita di beni</b>	<b>3.195.685,00</b>	<b>1.994.795,27</b>	<b>1.822.675,00</b>	<b>5.018.360,00</b>
		<b>TOTALE 3.01.01. - Vendita di beni</b>	<b>3.195.685,00</b>	<b>1.994.795,27</b>	<b>1.822.675,00</b>	<b>5.018.360,00</b>
		<b>3.01.02. - Entrate dalla vendita e dall'erogazione di servizi</b>				
		<b>3.01.02.01. - Entrate dalla vendita di servizi</b>				
3.01.02.01.018.	1.3.1.005.	<u>3.01.02.01.018. - Proventi dall'uso di locali adibiti a</u> Proventi dall'uso di locali adibiti a riunioni non istituzionali	0,00	0,00	0,00	0,00






**C.R.E.A. Consiglio per la ricerca in agricoltura e l'analisi dell'economia agraria**  
**PREVENTIVO FINANZIARIO GESTIONALE - Esercizio 2018**  
**(1.: DIREZIONE GENERALE)**

**PARTE I - ENTRATA**

Codice	Codice alternativo	Denominazione	Residui attivi presunti alla fine dell'anno in corso ( Iniziali 2018 )	Previsioni definitive dell'anno in corso ( 2017 )	Previsioni di competenza per l'anno 2018	Previsioni di cassa per l'anno 2018
		<b>TOTALE 3.01.02.01.018. - Proventi dall'uso di locali</b>	<b>0,00</b>	<b>0,00</b>	<b>0,00</b>	<b>0,00</b>
		<u><b>3.01.02.01.023. - Proventi da servizi per formazione e</b></u>				
<b>3.01.02.01.023.</b>	1.3.1.003.	Proventi da servizi per formazione e addestramento	15.990,00	25.214,55	0,00	15.990,00
		<b>TOTALE 3.01.02.01.023. - Proventi da servizi per</b>	<b>15.990,00</b>	<b>25.214,55</b>	<b>0,00</b>	<b>15.990,00</b>
		<u><b>3.01.02.01.027. - Proventi da consulenze</b></u>				
<b>3.01.02.01.027.</b>	1.3.1.003.	Proventi da consulenze	231.680,00	133.796,72	0,00	231.680,00
		<b>TOTALE 3.01.02.01.027. - Proventi da consulenze</b>	<b>231.680,00</b>	<b>133.796,72</b>	<b>0,00</b>	<b>231.680,00</b>
		<u><b>3.01.02.01.038. - Proventi da analisi e studi nel campo.</b></u>				
<b>3.01.02.01.038.</b>	1.3.1.003.	Proventi da analisi e studi nel campo della ricerca	2.130.257,00	813.567,91	50.000,00	2.180.257,00
		<b>TOTALE 3.01.02.01.038. - Proventi da analisi e studi nel</b>	<b>2.130.257,00</b>	<b>813.567,91</b>	<b>50.000,00</b>	<b>2.180.257,00</b>
		<u><b>3.01.02.01.039. - Proventi derivanti dalle certificazioni</b></u>				
<b>3.01.02.01.039.</b>	1.3.1.007.	Proventi derivanti dalle certificazioni	2.072.648,00	10.230.648,30	10.035.000,00	12.107.648,00
		<b>TOTALE 3.01.02.01.039. - Proventi derivanti dalle</b>	<b>2.072.648,00</b>	<b>10.230.648,30</b>	<b>10.035.000,00</b>	<b>12.107.648,00</b>
		<u><b>3.01.02.01.040. - Proventi derivanti da organizzazioni.</b></u>				
<b>3.01.02.01.040.</b>	1.3.1.005.	Proventi derivanti da organizzazioni convegni	2.316,00	0,00	0,00	2.316,00
		<b>TOTALE 3.01.02.01.040. - Proventi derivanti da</b>	<b>2.316,00</b>	<b>0,00</b>	<b>0,00</b>	<b>2.316,00</b>
		<u><b>3.01.02.01.999. - Proventi da servizi n.a.c.</b></u>				
<b>3.01.02.01.999.</b>	1.3.1.005	Proventi da servizi n.a.c.	217.136,00	92.205,97	0,00	217.136,00
		<b>TOTALE 3.01.02.01.999. - Proventi da servizi n.a.c.</b>	<b>217.136,00</b>	<b>92.205,97</b>	<b>0,00</b>	<b>217.136,00</b>
		<u><b>TOTALE 3.01.02.01. - Entrate dalla vendita di servizi</b></u>	<u><b>4.670.027,00</b></u>	<u><b>11.295.433,45</b></u>	<u><b>10.085.000,00</b></u>	<u><b>14.755.027,00</b></u>
		<b>TOTALE 3.01.02. - Entrate dalla vendita e dall'erogazione di servizi</b>	<b>4.670.027,00</b>	<b>11.295.433,45</b>	<b>10.085.000,00</b>	<b>14.755.027,00</b>
		<b>3.01.03. - Proventi derivanti dalla gestione dei beni</b>				
		<b>3.01.03.01. - Canoni e concessioni e diritti reali di</b>				





**C.R.E.A. Consiglio per la ricerca in agricoltura e l'analisi dell'economia agraria**  
**PREVENTIVO FINANZIARIO GESTIONALE - Esercizio 2018**  
**(1.: DIREZIONE GENERALE)**

**PARTE I - ENTRATA**

Codice	Codice alternativo	Denominazione	Residui attivi presunti alla fine dell'anno in corso ( Iniziali 2018 )	Previsioni definitive dell'anno in corso ( 2017 )	Previsioni di competenza per l'anno 2018	Previsioni di cassa per l'anno 2018
3.01.03.01.001.	1.3.1.005	godimento				
		<u>3.01.03.01.001. - Diritti reali di godimento</u>				
		Diritti reali di godimento	0,00	0,00	0,00	0,00
		TOTALE 3.01.03.01.001. - Diritti reali di godimento	0,00	0,00	0,00	0,00
3.01.03.01.003.	1.3.2.001.	<u>3.01.03.01.003. - Proventi da concessioni su beni</u>				
		Proventi da concessioni su beni	203.330,00	66.378,00	44.361,00	247.691,00
		TOTALE 3.01.03.01.003. - Proventi da concessioni su	203.330,00	66.378,00	44.361,00	247.691,00
		TOTALE 3.01.03.01. - Canoni e concessioni e diritti reali	203.330,00	66.378,00	44.361,00	247.691,00
3.01.03.02.001.	1.3.2.001.	3.01.03.02. - Fitti, noleggi e locazioni				
		<u>3.01.03.02.001. - Fitti di terreni e diritti di sfruttamento di</u>				
		Fitti di terreni e diritti di sfruttamento di giacimenti e risorse naturali	141.028,00	218.205,42	0,00	141.028,00
		TOTALE 3.01.03.02.001. - Fitti di terreni e diritti di	141.028,00	218.205,42	0,00	141.028,00
3.01.03.02.002.	1.3.2.001.	<u>3.01.03.02.002. - Noleggi e locazioni di altri beni immobili</u>				
		Noleggi e locazioni di altri beni immobili	203.615,00	309.680,00	300.180,00	503.795,00
		TOTALE 3.01.03.02.002. - Noleggi e locazioni di altri beni	203.615,00	309.680,00	300.180,00	503.795,00
		TOTALE 3.01.03.02. - Fitti, noleggi e locazioni	344.643,00	527.885,42	300.180,00	644.823,00
		TOTALE 3.01.03. - Proventi derivanti dalla gestione dei beni	547.973,00	594.263,42	344.541,00	892.514,00
		TOTALE 3.01. - Vendita di beni e servizi e proventi derivanti dalla gestione dei beni	8.413.685,00	13.884.492,14	12.252.216,00	20.665.901,00
<u>3.03. - Interessi attivi</u>						
3.03.03. - Altri interessi attivi						
3.03.03.02. - Interessi attivi di mora						





**C.R.E.A. Consiglio per la ricerca in agricoltura e l'analisi dell'economia agraria**  
**PREVENTIVO FINANZIARIO GESTIONALE - Esercizio 2018**  
**(1.: DIREZIONE GENERALE)**

**PARTE I - ENTRATA**

Codice	Codice alternativo	Denominazione	Residui attivi presunti alla fine dell'anno in corso ( Iniziali 2018 )	Previsioni definitive dell'anno in corso ( 2017 )	Previsioni di competenza per l'anno 2018	Previsioni di cassa per l'anno 2018
3.03.03.02.001.	1.3.3.001.	<u>3.03.03.02.001. - Interessi attivi di mora da</u> Interessi attivi di mora da Amministrazioni Centrali <b>TOTALE 3.03.03.02.001. - Interessi attivi di mora da</b>	15.814,00 15.814,00	0,00 0,00	0,00 0,00	15.814,00 15.814,00
3.03.03.02.999.	1.3.3.001.	<u>3.03.03.02.999. - Interessi attivi di mora da altri soggetti</u> Interessi attivi di mora da altri soggetti <b>TOTALE 3.03.03.02.999. - Interessi attivi di mora da altri</b> <b>TOTALE 3.03.03.02. - Interessi attivi di mora</b>	0,00 0,00 15.814,00	0,00 0,00 0,00	0,00 0,00 0,00	0,00 0,00 15.814,00
3.03.03.03.001.	1.3.2.004.	<b>3.03.03.03. - Interessi attivi da conti della tesoreria dello Stato o di altre Amministrazioni pubbliche</b> <u>3.03.03.03.001. - Interessi attivi da conti della tesoreria</u> Interessi attivi da conti della tesoreria dello Stato o di altre Amministrazioni pubbliche <b>TOTALE 3.03.03.03.001. - Interessi attivi da conti della</b> <b>TOTALE 3.03.03.03. - Interessi attivi da conti della</b>	0,00 0,00 0,00	0,00 0,00 0,00	0,00 0,00 0,00	0,00 0,00 0,00
3.03.03.04.001.	1.3.2.004.	<b>3.03.03.04. - Interessi attivi da depositi bancari o postali</b> <u>3.03.03.04.001. - Interessi attivi da depositi bancari o</u> Interessi attivi da depositi bancari o postali <b>TOTALE 3.03.03.04.001. - Interessi attivi da depositi</b> <b>TOTALE 3.03.03.04. - Interessi attivi da depositi bancari o</b>	0,00 0,00 0,00	0,00 0,00 0,00	0,00 0,00 0,00	0,00 0,00 0,00
3.03.03.99.999.	1.3.3.001.	<b>3.03.03.99. - Altri interessi attivi diversi</b> <u>3.03.03.99.999. - Altri interessi attivi da altri soggetti</u> Altri interessi attivi da altri soggetti <b>TOTALE 3.03.03.99.999. - Altri interessi attivi da altri</b> <b>TOTALE 3.03.03.99. - Altri interessi attivi diversi</b>	0,00 0,00 0,00	0,00 0,00 0,00	0,00 0,00 0,00	0,00 0,00 0,00



*[Handwritten signature]*



**C.R.E.A. Consiglio per la ricerca in agricoltura e l'analisi dell'economia agraria**  
**PREVENTIVO FINANZIARIO GESTIONALE - Esercizio 2018**  
**(1.: DIREZIONE GENERALE)**

**PARTE I - ENTRATA**

Codice	Codice alternativo	Denominazione	Residui attivi presunti alla fine dell'anno in corso (inizi 2018)	Previsioni definitive dell'anno in corso (2017)	Previsioni di competenza per l'anno 2018	Previsioni di cassa per l'anno 2018
		<b>TOTALE 3.03.03. - Altri interessi attivi</b>	<b>15.814,00</b>	<b>0,00</b>	<b>0,00</b>	<b>15.814,00</b>
		<b>TOTALE 3.03. - Interessi attivi</b>	<b>15.814,00</b>	<b>0,00</b>	<b>0,00</b>	<b>15.814,00</b>
		<b>3.04. - Altre entrate da redditi da capitale</b>				
		<b>3.04.02. - Entrate derivanti dalla distribuzione di dividendi</b>				
		<b>3.04.02.03. - Entrate derivanti dalla distribuzione di dividendi da altre imprese</b>				
		<b>3.04.02.03.002. - Entrate derivanti dalla distribuzione di</b>				
<b>3.04.02.03.002.</b>	1.3.2.003.	Entrate derivanti dalla distribuzione di dividendi da altre imprese partecipate non incluse in amministrazioni pubbliche	0,00	67,41	0,00	0,00
		<b>TOTALE 3.04.02.03.002. - Entrate derivanti dalla</b>	<b>0,00</b>	<b>67,41</b>	<b>0,00</b>	<b>0,00</b>
		<b>3.04.02.03.999. - Entrate derivanti dalla distribuzione di</b>				
<b>3.04.02.03.999.</b>	1.3.2.003.	Entrate derivanti dalla distribuzione di dividendi da altre imprese non incluse in amministrazioni pubbliche	0,00	0,00	0,00	0,00
		<b>TOTALE 3.04.02.03.999. - Entrate derivanti dalla</b>	<b>0,00</b>	<b>0,00</b>	<b>0,00</b>	<b>0,00</b>
		<b>TOTALE 3.04.02.03. - Entrate derivanti dalla distribuzione</b>	<b>0,00</b>	<b>67,41</b>	<b>0,00</b>	<b>0,00</b>
		<b>TOTALE 3.04.02. - Entrate derivanti dalla distribuzione di dividendi</b>	<b>0,00</b>	<b>67,41</b>	<b>0,00</b>	<b>0,00</b>
		<b>TOTALE 3.04. - Altre entrate da redditi da capitale</b>	<b>0,00</b>	<b>67,41</b>	<b>0,00</b>	<b>0,00</b>
		<b>3.05. - Rimborsi e altre entrate correnti</b>				
		<b>3.05.01. - Indennizzi di assicurazione</b>				
		<b>3.05.01.01. - Indennizzi di assicurazione contro i danni</b>				
		<b>3.05.01.01.001. - Indennizzi di assicurazione su beni</b>				
<b>3.05.01.01.001.</b>	1.3.3.002.	Indennizzi di assicurazione su beni immobili	0,00	0,00	0,00	0,00





**C.R.E.A. Consiglio per la ricerca in agricoltura e l'analisi dell'economia agraria**  
**PREVENTIVO FINANZIARIO GESTIONALE - Esercizio 2018**  
**(1.: DIREZIONE GENERALE)**

**PARTE I - ENTRATA**

Codice	Codice alternativo	Denominazione	Residui attivi presunti alla fine dell'anno in corso (iniziali 2018)	Previsioni definitive dell'anno in corso (2017)	Previsioni di competenza per l'anno 2018	Previsioni di cassa per l'anno 2018
		<b>TOTALE 3.05.01.01.001. - Indennizzi di assicurazione su</b>	<b>0,00</b>	<b>0,00</b>	<b>0,00</b>	<b>0,00</b>
		<b><u>3.05.01.01.002. - Indennizzi di assicurazione su beni</u></b>				
3.05.01.01.002.	1.3.3.002.	Indennizzi di assicurazione su beni mobili	0,00	27.466,00	0,00	0,00
		<b>TOTALE 3.05.01.01.002. - Indennizzi di assicurazione su</b>	<b>0,00</b>	<b>27.466,00</b>	<b>0,00</b>	<b>0,00</b>
		<b><u>3.05.01.01.999. - Altri indennizzi di assicurazione contro i</u></b>				
3.05.01.01.999.	1.3.3.002.	Altri indennizzi di assicurazione contro i danni	0,00	4.050,00	0,00	0,00
		<b>TOTALE 3.05.01.01.999. - Altri indennizzi di</b>	<b>0,00</b>	<b>4.050,00</b>	<b>0,00</b>	<b>0,00</b>
		<b><u>TOTALE 3.05.01.01. - Indennizzi di assicurazione contro i</u></b>	<b>0,00</b>	<b>31.516,00</b>	<b>0,00</b>	<b>0,00</b>
		<b>3.05.01.99. - Altri indennizzi di assicurazione n.a.c.</b>				
		<b><u>3.05.01.99.999. - Altri indennizzi di assicurazione n.a.c.</u></b>				
3.05.01.99.999.	1.3.3.002.	Altri indennizzi di assicurazione n.a.c.	0,00	0,00	0,00	0,00
		<b>TOTALE 3.05.01.99.999. - Altri indennizzi di</b>	<b>0,00</b>	<b>0,00</b>	<b>0,00</b>	<b>0,00</b>
		<b><u>TOTALE 3.05.01.99. - Altri indennizzi di assicurazione</u></b>	<b>0,00</b>	<b>0,00</b>	<b>0,00</b>	<b>0,00</b>
		<b>TOTALE 3.05.01. - Indennizzi di assicurazione</b>	<b>0,00</b>	<b>31.516,00</b>	<b>0,00</b>	<b>0,00</b>
		<b>3.05.02. - Rimborsi in entrata</b>				
		<b>3.05.02.01. - Rimborsi ricevuti per spese di personale (comando, distacco, fuori ruolo, convenzioni, ecc...)</b>				
		<b><u>3.05.02.01.001. - Rimborsi ricevuti per spese di</u></b>				
3.05.02.01.001.	1.3.3.001.	Rimborsi ricevuti per spese di personale (comando, distacco, fuori ruolo, convenzioni, ecc...)	0,00	32.835,00	40.545,00	40.545,00
		<b>TOTALE 3.05.02.01.001. - Rimborsi ricevuti per spese di</b>	<b>0,00</b>	<b>32.835,00</b>	<b>40.545,00</b>	<b>40.545,00</b>
		<b><u>TOTALE 3.05.02.01. - Rimborsi ricevuti per spese di</u></b>	<b>0,00</b>	<b>32.835,00</b>	<b>40.545,00</b>	<b>40.545,00</b>
		<b>3.05.02.02. - Entrate per rimborsi di imposte</b>				
		<b><u>3.05.02.02.001. - Entrate per rimborsi di imposte indirette</u></b>				





**C.R.E.A. Consiglio per la ricerca in agricoltura e l'analisi dell'economia agraria**  
**PREVENTIVO FINANZIARIO GESTIONALE - Esercizio 2018**  
**(1.: DIREZIONE GENERALE)**

**PARTE I - ENTRATA**

Codice	Codice alternativo	Denominazione	Residui attivi presunti alla fine dell'anno in corso (iniziali 2018)	Previsioni definitive dell'anno in corso (2017)	Previsioni di competenza per l'anno 2018	Previsioni di cassa per l'anno 2018
3.05.02.02.001.	1.3.3.001.	Entrate per rimborsi di imposte indirette	0,00	0,00	0,00	0,00
		<b>TOTALE 3.05.02.02.001. - Entrate per rimborsi di</b>	<b>0,00</b>	<b>0,00</b>	<b>0,00</b>	<b>0,00</b>
3.05.02.02.003.	1.3.3.001.	<u>3.05.02.02.003. - Entrate da rimborsi di imposte dirette</u>				
		Entrate da rimborsi di imposte dirette	0,00	0,00	0,00	0,00
		<b>TOTALE 3.05.02.02.003. - Entrate da rimborsi di imposte</b>	<b>0,00</b>	<b>0,00</b>	<b>0,00</b>	<b>0,00</b>
		<b>TOTALE 3.05.02.02. - Entrate per rimborsi di imposte</b>	<b>0,00</b>	<b>0,00</b>	<b>0,00</b>	<b>0,00</b>
3.05.02.03.001.	1.3.3.001.	<b>3.05.02.03. - Entrate da rimborsi, recuperi e restituzioni di somme non dovute o incassate in eccesso</b>				
		<u>3.05.02.03.001. - Entrate da rimborsi, recuperi e</u>				
		Entrate da rimborsi, recuperi e restituzioni di somme non dovute o incassate in eccesso da Amministrazioni Centrali	0,00	0,00	0,00	0,00
		<b>TOTALE 3.05.02.03.001. - Entrate da rimborsi, recuperi e</b>	<b>0,00</b>	<b>0,00</b>	<b>0,00</b>	<b>0,00</b>
3.05.02.03.002.	1.3.3.001.	<u>3.05.02.03.002. - Entrate da rimborsi, recuperi e</u>				
		Entrate da rimborsi, recuperi e restituzioni di somme non dovute o incassate in eccesso da Amministrazioni Locali	24.735,00	9.963,21	0,00	24.735,00
		<b>TOTALE 3.05.02.03.002. - Entrate da rimborsi, recuperi e</b>	<b>24.735,00</b>	<b>9.963,21</b>	<b>0,00</b>	<b>24.735,00</b>
3.05.02.03.003.	1.3.3.001.	<u>3.05.02.03.003. - Entrate da rimborsi, recuperi e</u>				
		Entrate da rimborsi, recuperi e restituzioni di somme non dovute o incassate in eccesso da Enti Previdenziali	415.893,00	0,00	0,00	415.893,00
		<b>TOTALE 3.05.02.03.003. - Entrate da rimborsi, recuperi e</b>	<b>415.893,00</b>	<b>0,00</b>	<b>0,00</b>	<b>415.893,00</b>
3.05.02.03.004.	1.3.3.001.	<u>3.05.02.03.004. - Entrate da rimborsi, recuperi e</u>				
		Entrate da rimborsi, recuperi e restituzioni di somme non dovute o incassate in eccesso da Famiglie	356.186,00	24.593,39	8.710,00	364.896,00
		<b>TOTALE 3.05.02.03.004. - Entrate da rimborsi, recuperi e</b>	<b>356.186,00</b>	<b>24.593,39</b>	<b>8.710,00</b>	<b>364.896,00</b>





**C.R.E.A. Consiglio per la ricerca in agricoltura e l'analisi dell'economia agraria**  
**PREVENTIVO FINANZIARIO GESTIONALE - Esercizio 2018**  
**(1.: DIREZIONE GENERALE)**

**PARTE I - ENTRATA**

Codice	Codice alternativo	Denominazione	Residui attivi presunti alla fine dell'anno in corso (iniziali 2018)	Previsioni definitive dell'anno in corso (2017)	Previsioni di competenza per l'anno 2018	Previsioni di cassa per l'anno 2018
3.05.02.03.005.	1.3.3.001.	<u>3.05.02.03.005. - Entrate da rimborsi, recuperi e</u> Entrate da rimborsi, recuperi e restituzioni di somme non dovute o incassate in eccesso da Imprese <b>TOTALE 3.05.02.03.005. - Entrate da rimborsi, recuperi e</b> <u>TOTALE 3.05.02.03. - Entrate da rimborsi, recuperi e</u>	50.877,00  50.877,00 847.691,00	1.551,85  1.551,85 36.108,45	0,00  0,00 8.710,00	50.877,00  50.877,00 856.401,00
3.05.02.04.001.	1.3.3.001.	<u>3.05.02.04. - Incassi per azioni di rivalsa e surroga nei confronti di terzi</u> <u>3.05.02.04.001. - Incassi per azioni di rivalsa nei confronti</u> Incassi per azioni di rivalsa nei confronti di terzi <b>TOTALE 3.05.02.04.001. - Incassi per azioni di rivalsa nei</b> <u>TOTALE 3.05.02.04. - Incassi per azioni di rivalsa e</u> <b>TOTALE 3.05.02. - Rimborsi in entrata</b>	  8.000,00 8.000,00 8.000,00 855.691,00	  0,00 0,00 0,00 68.943,45	  0,00 0,00 0,00 49.255,00	  8.000,00 8.000,00 8.000,00 904.946,00
3.05.99.99.999.	1.3.4.001.	<u>3.05.99.99.999. - Altre entrate correnti n.a.c.</u> Altre entrate correnti n.a.c. <b>TOTALE 3.05.99.99.999. - Altre entrate correnti n.a.c.</b> <u>TOTALE 3.05.99.99. - Altre entrate correnti n.a.c.</u> <b>TOTALE 3.05.99. - Altre entrate correnti n.a.c.</b> <u>TOTALE 3.05. - Rimborsi e altre entrate correnti</u> <b>TOTALE GENERALE 3. - Entrate extratributarie</b>  <b>4. - Entrate in conto capitale</b> <u>4.02. - Contributi agli investimenti</u>	 866,00 866,00 866,00 866,00 856.557,00 9.286.056,00	 264.383,00 264.383,00 264.383,00 264.383,00 364.842,45 14.249.402,00	 141.889,00 141.889,00 141.889,00 141.889,00 191.144,00 12.443.360,00	 142.755,00 142.755,00 142.755,00 142.755,00 1.047.701,00 21.729.416,00






**C.R.E.A. Consiglio per la ricerca in agricoltura e l'analisi dell'economia agraria**  
**PREVENTIVO FINANZIARIO GESTIONALE - Esercizio 2018**  
**(1.: DIREZIONE GENERALE)**

**PARTE I - ENTRATA**

Codice	Codice alternativo	Denominazione	Residui attivi presunti alla fine dell'anno in corso (iniziali 2018)	Previsioni definitive dell'anno in corso (2017)	Previsioni di competenza per l'anno 2018	Previsioni di cassa per l'anno 2018
4.02.01.01.001.01.	2.2.1.001.	4.02.01. - Contributi agli investimenti da amministrazioni pubbliche				
		4.02.01.01. - Contributi agli investimenti da Amministrazioni Centrali				
		4.02.01.01.001. - Contributi agli investimenti da Ministeri				
		Contributi agli investimenti da MIPAAF	1.705.310,00	0,00	0,00	1.705.310,00
		TOTALE 4.02.01.01.001. - Contributi agli investimenti da	1.705.310,00	0,00	0,00	1.705.310,00
		TOTALE 4.02.01.01. - Contributi agli investimenti da	1.705.310,00	0,00	0,00	1.705.310,00
4.03.10.01.001.01.	2.2.1.002.	TOTALE 4.02.01. - Contributi agli investimenti da amministrazioni pubbliche	1.705.310,00	0,00	0,00	1.705.310,00
		TOTALE 4.02. - Contributi agli investimenti	1.705.310,00	0,00	0,00	1.705.310,00
		4.03. - Altri trasferimenti in conto capitale				
		4.03.10. - Altri trasferimenti in conto capitale da amministrazioni pubbliche				
		4.03.10.01. - Altri trasferimenti in conto capitale da Amministrazioni Centrali				
		4.03.10.01.001. - Altri trasferimenti in conto capitale da				
		Altri trasferimenti in conto capitale da MIPAAF	4.085.011,00	0,00	0,00	4.085.011,00
		TOTALE 4.03.10.01.001. - Altri trasferimenti in conto	4.085.011,00	0,00	0,00	4.085.011,00
		TOTALE 4.03.10.01. - Altri trasferimenti in conto capitale	4.085.011,00	0,00	0,00	4.085.011,00
		TOTALE 4.03.10. - Altri trasferimenti in conto capitale da amministrazioni pubbliche	4.085.011,00	0,00	0,00	4.085.011,00
		TOTALE 4.03. - Altri trasferimenti in conto capitale	4.085.011,00	0,00	0,00	4.085.011,00
		4.04. - Entrate da alienazione di beni materiali e				





**C.R.E.A. Consiglio per la ricerca in agricoltura e l'analisi dell'economia agraria**  
**PREVENTIVO FINANZIARIO GESTIONALE - Esercizio 2018**  
**(1.: DIREZIONE GENERALE)**

**PARTE I - ENTRATA**

Codice	Codice alternativo	Denominazione	Residui attivi presunti alla fine dell'anno in corso (iniziati 2018)	Previsioni definitive dell'anno in corso (2017)	Previsioni di competenza per l'anno 2018	Previsioni di cassa per l'anno 2018
4.04.01.01.001.	2.1.2.004.	<u>immateriali</u>				
		4.04.01. - Alienazione di beni materiali				
		4.04.01.01. - Alienazione di Mezzi di trasporto ad uso civile, di sicurezza e ordine pubblico				
		4.04.01.01.001. - Alienazione di Mezzi di trasporto stradali				
		Alienazione di Mezzi di trasporto stradali	0,00	0,00	0,00	0,00
4.04.01.04.001.	2.1.1.004.	TOTALE 4.04.01.01.001. - Alienazione di Mezzi di	0,00	0,00	0,00	0,00
		TOTALE 4.04.01.01. - Alienazione di Mezzi di trasporto ad	0,00	0,00	0,00	0,00
		4.04.01.04. - Alienazione di impianti e macchinari				
		4.04.01.04.001. - Alienazione di Macchinari				
		Alienazione di Macchinari	0,00	0,00	0,00	0,00
4.04.01.05.001.	2.1.2.002	TOTALE 4.04.01.04.001. - Alienazione di Macchinari	0,00	0,00	0,00	0,00
		TOTALE 4.04.01.04. - Alienazione di impianti e macchinari	0,00	0,00	0,00	0,00
		4.04.01.05. - Alienazione di attrezzature				
		4.04.01.05.001. - Attrezzature scientifiche				
		Attrezzature scientifiche	0,00	3.500,00	0,00	0,00
4.04.01.05.999.01.	2.1.2.003.	TOTALE 4.04.01.05.001. - Attrezzature scientifiche	0,00	3.500,00	0,00	0,00
		4.04.01.05.999. - Alienazione di Attrezzature n.a.c.				
		Alienazione di Attrezzature n.a.c.	6.000,00	0,00	0,00	6.000,00
		TOTALE 4.04.01.05.999. - Alienazione di Attrezzature	6.000,00	0,00	0,00	6.000,00
		TOTALE 4.04.01.05. - Alienazione di attrezzature	6.000,00	3.500,00	0,00	6.000,00
4.04.01.08.002.		4.04.01.08. - Alienazione di Beni immobili				
		4.04.01.08.002. - Alienazione di Fabbricati ad uso				





**C.R.E.A. Consiglio per la ricerca in agricoltura e l'analisi dell'economia agraria**  
**PREVENTIVO FINANZIARIO GESTIONALE - Esercizio 2018**  
**(1.: DIREZIONE GENERALE)**

**PARTE I - ENTRATA**

Codice	Codice alternativo	Denominazione	Residui attivi presunti alla fine dell'anno in corso ( Iniziali 2018 )	Previsioni definitive dell'anno in corso ( 2017 )	Previsioni di competenza per l'anno 2018	Previsioni di cassa per l'anno 2018
4.04.01.08.002.	2.1.1.002.	Alienazione di Fabbricati ad uso commerciale e istituzionale	0,00	2.100.100,00	0,00	0,00
		<b>TOTALE 4.04.01.08.002. - Alienazione di Fabbricati ad</b>	<b>0,00</b>	<b>2.100.100,00</b>	<b>0,00</b>	<b>0,00</b>
		<b><u>TOTALE 4.04.01.08. - Alienazione di Beni immobili</u></b>	<b>0,00</b>	<b>2.100.100,00</b>	<b>0,00</b>	<b>0,00</b>
		<b>4.04.01.10. - Alienazione di diritti reali</b>				
		<b><u>4.04.01.10.001. - Alienazione di diritti reali</u></b>				
4.04.01.10.001.	2.1.1.003.	Alienazione di diritti reali	11.276,00	0,00	0,00	11.276,00
		<b>TOTALE 4.04.01.10.001. - Alienazione di diritti reali</b>	<b>11.276,00</b>	<b>0,00</b>	<b>0,00</b>	<b>11.276,00</b>
		<b><u>TOTALE 4.04.01.10. - Alienazione di diritti reali</u></b>	<b>11.276,00</b>	<b>0,00</b>	<b>0,00</b>	<b>11.276,00</b>
		<b><u>TOTALE 4.04.01. - Alienazione di beni materiali</u></b>	<b>17.276,00</b>	<b>2.103.600,00</b>	<b>0,00</b>	<b>17.276,00</b>
		<b>4.04.02. - Cessione di Terreni e di beni materiali non prodotti</b>				
		<b>4.04.02.01. - Cessione di Terreni</b>				
		<b><u>4.04.02.01.001. - Cessione di Terreni agricoli</u></b>				
4.04.02.01.001.	2.1.1.001.	Cessione di Terreni agricoli	2.905,00	0,00	0,00	2.905,00
		<b>TOTALE 4.04.02.01.001. - Cessione di Terreni agricoli</b>	<b>2.905,00</b>	<b>0,00</b>	<b>0,00</b>	<b>2.905,00</b>
		<b><u>TOTALE 4.04.02.01. - Cessione di Terreni</u></b>	<b>2.905,00</b>	<b>0,00</b>	<b>0,00</b>	<b>2.905,00</b>
		<b>4.04.02.02. - Cessione di beni del patrimonio naturale non prodotto</b>				
		<b><u>4.04.02.02.003. - Cessione di beni del patrimonio</u></b>				
4.04.02.02.003.	2.1.2.005.	Cessione di beni del patrimonio faunistico	49.609,00	47.487,40	0,00	49.609,00
		<b>TOTALE 4.04.02.02.003. - Cessione di beni del</b>	<b>49.609,00</b>	<b>47.487,40</b>	<b>0,00</b>	<b>49.609,00</b>
		<b><u>TOTALE 4.04.02.02. - Cessione di beni del patrimonio</u></b>	<b>49.609,00</b>	<b>47.487,40</b>	<b>0,00</b>	<b>49.609,00</b>
		<b><u>TOTALE 4.04.02. - Cessione di Terreni e di beni materiali</u></b>	<b>52.514,00</b>	<b>47.487,40</b>	<b>0,00</b>	<b>52.514,00</b>



**C.R.E.A. Consiglio per la ricerca in agricoltura e l'analisi dell'economia agraria**  
**PREVENTIVO FINANZIARIO GESTIONALE - Esercizio 2018**  
**(1.: DIREZIONE GENERALE)**

**PARTE I - ENTRATA**


Codice	Codice alternativo	Denominazione	Residui attivi presunti alla fine dell'anno in corso (inizi 2018)	Previsioni definitive dell'anno in corso (2017)	Previsioni di competenza per l'anno 2018	Previsioni di cassa per l'anno 2018
		<i>non prodotti</i>				
		<b><u>TOTALE 4.04. - Entrate da alienazione di beni materiali e immateriali</u></b>	<b>69.790,00</b>	<b>2.151.087,40</b>	<b>0,00</b>	<b>69.790,00</b>
		<b><u>4.05. - Altre entrate in conto capitale</u></b>				
		<b>4.05.03. - Entrate in conto capitale dovute a rimborsi, recuperi e restituzioni di somme non dovute o incassate in eccesso</b>				
		<b>4.05.03.01. - Entrate in conto capitale dovute a rimborsi, recuperi e restituzioni di somme non dovute o incassate in eccesso da Amministrazioni Centrali</b>				
		<b><u>4.05.03.01.001. - Entrate in conto capitale dovute a</u></b>				
4.05.03.01.001.	1.3.3.001.	Entrate in conto capitale dovute a rimborsi, recuperi e restituzioni di somme non dovute o incassate in eccesso da Amministrazioni Centrali	18.270,00	0,00	0,00	18.270,00
		<b>TOTALE 4.05.03.01.001. - Entrate in conto capitale</b>	<b>18.270,00</b>	<b>0,00</b>	<b>0,00</b>	<b>18.270,00</b>
		<b><u>TOTALE 4.05.03.01. - Entrate in conto capitale dovute a</u></b>	<b>18.270,00</b>	<b>0,00</b>	<b>0,00</b>	<b>18.270,00</b>
		<b><u>TOTALE 4.05.03. - Entrate in conto capitale dovute a rimborsi, recuperi e restituzioni di somme non dovute o incassate in eccesso</u></b>	<b>18.270,00</b>	<b>0,00</b>	<b>0,00</b>	<b>18.270,00</b>
		<b>4.05.04. - Altre entrate in conto capitale n.a.c.</b>				
		<b>4.05.04.99. - Altre entrate in conto capitale n.a.c.</b>				
		<b><u>4.05.04.99.000. - Altre entrate in conto capitale n.a.c.</u></b>				
4.05.04.99.000.	2.1.1.004.	Altre entrate in conto capitale n.a.c.	980,00	16.512,60	58.250,00	59.230,00
		<b>TOTALE 4.05.04.99.000. - Altre entrate in conto capitale</b>	<b>980,00</b>	<b>16.512,60</b>	<b>58.250,00</b>	<b>59.230,00</b>
		<b><u>TOTALE 4.05.04.99. - Altre entrate in conto capitale n.a.c.</u></b>	<b>980,00</b>	<b>16.512,60</b>	<b>58.250,00</b>	<b>59.230,00</b>




**C.R.E.A. Consiglio per la ricerca in agricoltura e l'analisi dell'economia agraria**  
**PREVENTIVO FINANZIARIO GESTIONALE - Esercizio 2018**  
**(1.: DIREZIONE GENERALE)**

**PARTE I - ENTRATA**

Codice	Codice alternativo	Denominazione	Residui attivi presunti alla fine dell'anno in corso ( Iniziali 2018 )	Previsioni definitive dell'anno in corso ( 2017 )	Previsioni di competenza per l'anno 2018	Previsioni di cassa per l'anno 2018
		<b>TOTALE 4.05.04. - Altre entrate in conto capitale n.a.c.</b>	<b>980,00</b>	<b>16.512,60</b>	<b>58.250,00</b>	<b>59.230,00</b>
		<b><u>TOTALE 4.05 - Altre entrate in conto capitale</u></b>	<b>19.250,00</b>	<b>16.512,60</b>	<b>58.250,00</b>	<b>77.500,00</b>
		<b>TOTALE GENERALE 4. - Entrate in conto capitale</b>	<b>5.879.361,00</b>	<b>2.167.600,00</b>	<b>58.250,00</b>	<b>5.937.611,00</b>
		<b>5. - Entrate da riduzione di attività finanziarie</b>				
		<b><u>5.01. - Alienazione di attività finanziarie</u></b>				
		<b>5.01.01. - Alienazione di partecipazioni</b>				
		<b>5.01.01.01. - Alienazione di partecipazioni in imprese incluse nelle Amministrazioni Centrali</b>				
		<b><u>5.01.01.01.002. - Alienazione di partecipazioni in altre</u></b>				
5.01.01.01.002.	2.1.3.001.	Alienazione di partecipazioni in altre imprese partecipate incluse nelle Amministrazioni Centrali	0,00	807,00	0,00	0,00
		<b>TOTALE 5.01.01.01.002. - Alienazione di partecipazioni in</b>	<b>0,00</b>	<b>807,00</b>	<b>0,00</b>	<b>0,00</b>
		<b><u>TOTALE 5.01.01.01. - Alienazione di partecipazioni in</u></b>	<b>0,00</b>	<b>807,00</b>	<b>0,00</b>	<b>0,00</b>
		<b>TOTALE 5.01.01. - Alienazione di partecipazioni</b>	<b>0,00</b>	<b>807,00</b>	<b>0,00</b>	<b>0,00</b>
		<b><u>TOTALE 5.01. - Alienazione di attività finanziarie</u></b>	<b>0,00</b>	<b>807,00</b>	<b>0,00</b>	<b>0,00</b>
		<b><u>5.02. - Riscossione crediti di breve termine</u></b>				
		<b>5.02.08. - Riscossione crediti di breve termine a tasso non agevolato da Imprese</b>				
		<b>5.02.08.99. - Riscossione crediti di breve termine a tasso non agevolato da altre Imprese</b>				
		<b><u>5.02.08.99.999. - Riscossione crediti di breve termine a</u></b>				
5.02.08.99.999.	2.1.4.006.	Riscossione crediti di breve termine a tasso non agevolato da altre Imprese	0,00	0,00	0,00	0,00
		<b>TOTALE 5.02.08.99.999. - Riscossione crediti di breve</b>	<b>0,00</b>	<b>0,00</b>	<b>0,00</b>	<b>0,00</b>



**C.R.E.A. Consiglio per la ricerca in agricoltura e l'analisi dell'economia agraria**  
**PREVENTIVO FINANZIARIO GESTIONALE - Esercizio 2018**  
**(1.: DIREZIONE GENERALE)**

**PARTE I - ENTRATA**

Codice	Codice alternativo	Denominazione	Residui attivi presunti alla fine dell'anno in corso (iniziati 2018)	Previsioni definitive dell'anno in corso (2017)	Previsioni di competenza per l'anno 2018	Previsioni di cassa per l'anno 2018
5.03.03.99.999.	2.1.4.006.	<u>TOTALE 5.02.08.99. - Riscossione crediti di breve termine</u>	0,00	0,00	0,00	0,00
		<i>TOTALE 5.02.08. - Riscossione crediti di breve termine a tasso non agevolato da Imprese</i>	0,00	0,00	0,00	0,00
		<u>TOTALE 5.02. - Riscossione crediti di breve termine</u>	0,00	0,00	0,00	0,00
		<u>5.03. - Riscossione crediti di medio-lungo termine</u>				
		<i>5.03.03. - Riscossione crediti di medio-lungo termine a tasso agevolato da Imprese</i>				
		<b>5.03.03.99. - Riscossione crediti di medio-lungo termine a tasso agevolato da altre Imprese</b>				
		<u>5.03.03.99.999. - Riscossione crediti di medio-lungo</u>				
		Riscossione crediti di medio-lungo termine a tasso agevolato da altre Imprese	2.550,00	0,00	0,00	2.550,00
		<b>TOTALE 5.03.03.99.999. - Riscossione crediti di medio-</b>	2.550,00	0,00	0,00	2.550,00
		<u><b>TOTALE 5.03.03.99. - Riscossione crediti di medio-lungo</b></u>	2.550,00	0,00	0,00	2.550,00
		<i>TOTALE 5.03.03. - Riscossione crediti di medio-lungo termine a tasso agevolato da Imprese</i>	2.550,00	0,00	0,00	2.550,00
		<u><b>TOTALE 5.03. - Riscossione crediti di medio-lungo termine</b></u>	2.550,00	0,00	0,00	2.550,00
		<b>TOTALE GENERALE 5. - Entrate da riduzione di attività finanziarie</b>	2.550,00	807,00	0,00	2.550,00
		<b>6. - Accensione Prestiti</b>				

<u>6.03. - Accensione mutui e altri finanziamenti a medio lungo termine</u>				
6.03.01. - Finanziamenti a medio lungo termine				
6.03.01.01. - Accensione mutui e altri finanziamenti a				





**C.R.E.A. Consiglio per la ricerca in agricoltura e l'analisi dell'economia agraria**  
**PREVENTIVO FINANZIARIO GESTIONALE - Esercizio 2018**  
**(1.: DIREZIONE GENERALE)**

**PARTE I - ENTRATA**

Codice	Codice alternativo	Denominazione	Residui attivi presunti alla fine dell'anno in corso ( Iniziali 2018 )	Previsioni definitive dell'anno in corso ( 2017 )	Previsioni di competenza per l'anno 2018	Previsioni di cassa per l'anno 2018
6.03.01.01.001.	2.3.1.001.	medio lungo termine da Amministrazioni Centrali				
		<u>6.03.01.01.001. - Accensione mutui e altri finanziamenti a</u>				
		Accensione mutui e altri finanziamenti a medio lungo termine da Ministeri	0,00	0,00	0,00	0,00
		<b>TOTALE 6.03.01.01.001. - Accensione mutui e altri</b>	<b>0,00</b>	<b>0,00</b>	<b>0,00</b>	<b>0,00</b>
		<u><b>TOTALE 6.03.01.01. - Accensione mutui e altri</b></u>	<u><b>0,00</b></u>	<u><b>0,00</b></u>	<u><b>0,00</b></u>	<u><b>0,00</b></u>
		<b>TOTALE 6.03.01. - Finanziamenti a medio lungo termine</b>	<b>0,00</b>	<b>0,00</b>	<b>0,00</b>	<b>0,00</b>
9.01.01.01.001.	4.1.1.001.	<u><b>TOTALE 6.03 - Accensione mutui e altri finanziamenti a medio lungo termine</b></u>	<u><b>0,00</b></u>	<u><b>0,00</b></u>	<u><b>0,00</b></u>	<u><b>0,00</b></u>
		<b>TOTALE GENERALE 6. - Accensione Prestiti</b>	<b>0,00</b>	<b>0,00</b>	<b>0,00</b>	<b>0,00</b>
		<b>9. - Entrate per conto terzi e partite di giro</b>				
		<u><b>9.01. - Entrate per partite di giro</b></u>				
		<b>9.01.01. - Altre ritenute</b>				
		<b>9.01.01.01. - Ritenuta del 4% sui contributi pubblici</b>				
9.01.01.01.001.	4.1.1.001.	<u><b>9.01.01.01.001. - Ritenuta del 4% sui contributi pubblici</b></u>				
		Ritenuta del 4% sui contributi pubblici	0,00	0,00	0,00	0,00
		<b>TOTALE 9.01.01.01.001. - Ritenuta del 4% sui contributi</b>	<b>0,00</b>	<b>0,00</b>	<b>0,00</b>	<b>0,00</b>
9.01.01.02.001.		<u><b>TOTALE 9.01.01.01. - Ritenuta del 4% sui contributi</b></u>	<u><b>0,00</b></u>	<u><b>0,00</b></u>	<u><b>0,00</b></u>	<u><b>0,00</b></u>
		<b>9.01.01.02. - Ritenuta per scissione contabil IVA (split payment)</b>				
		<u><b>9.01.01.02.001. - Ritenuta per scissione contabil IVA (split</b></u>				
		Ritenuta per scissione contabil IVA (split payment)	0,00	0,00	1.150.000,00	1.150.000,00
		<b>TOTALE 9.01.01.02.001. - Ritenuta per scissione</b>	<b>0,00</b>	<b>0,00</b>	<b>1.150.000,00</b>	<b>1.150.000,00</b>
		<u><b>TOTALE 9.01.01.02. - Ritenuta per scissione contabil IVA</b></u>	<u><b>0,00</b></u>	<u><b>0,00</b></u>	<u><b>1.150.000,00</b></u>	<u><b>1.150.000,00</b></u>



**C.R.E.A. Consiglio per la ricerca in agricoltura e l'analisi dell'economia agraria**  
**PREVENTIVO FINANZIARIO GESTIONALE - Esercizio 2018**  
**(1.: DIREZIONE GENERALE)**

**PARTE I - ENTRATA**

Codice	Codice alternativo	Denominazione	Residui attivi presunti alla fine dell'anno in corso ( Iniziali 2018 )	Previsioni definitive dell'anno in corso ( 2017 )	Previsioni di competenza per l'anno 2018	Previsioni di cassa per l'anno 2018
9.01.01.99.999.	4.1.1.003.	9.01.01.99. - Altre ritenute n.a.c.				
		<u>9.01.01.99.999. - Altre ritenute n.a.c.</u>				
		Altre ritenute n.a.c.	0,00	1.004.000,00	501.000,00	501.000,00
		<b>TOTALE 9.01.01.99.999. - Altre ritenute n.a.c.</b>	<b>0,00</b>	<b>1.004.000,00</b>	<b>501.000,00</b>	<b>501.000,00</b>
		<u><b>TOTALE 9.01.01.99. - Altre ritenute n.a.c.</b></u>	<b>0,00</b>	<b>1.004.000,00</b>	<b>501.000,00</b>	<b>501.000,00</b>
9.01.02.01.001.	4.1.1.001.	<u><b>TOTALE 9.01.01. - Altre ritenute</b></u>	<b>0,00</b>	<b>1.004.000,00</b>	<b>1.651.000,00</b>	<b>1.651.000,00</b>
		9.01.02. - Ritenute su redditi da lavoro dipendente				
		9.01.02.01. - Ritenute erariali su redditi da lavoro dipendente per conto terzi				
		<u>9.01.02.01.001. - Ritenute erariali su redditi da lavoro</u>				
		Ritenute erariali su redditi da lavoro dipendente per conto terzi	0,00	19.686.700,00	19.777.000,00	19.777.000,00
9.01.02.02.001.	4.1.1.002.	<b>TOTALE 9.01.02.01.001. - Ritenute erariali su redditi da</b>	<b>0,00</b>	<b>19.686.700,00</b>	<b>19.777.000,00</b>	<b>19.777.000,00</b>
		<u><b>TOTALE 9.01.02.01. - Ritenute erariali su redditi da lavoro</b></u>	<b>0,00</b>	<b>19.686.700,00</b>	<b>19.777.000,00</b>	<b>19.777.000,00</b>
		9.01.02.02. - Ritenute previdenziali e assistenziali su redditi da lavoro dipendente per conto terzi				
		<u>9.01.02.02.001. - Ritenute previdenziali e assistenziali su</u>				
		Ritenute previdenziali e assistenziali su redditi da lavoro dipendente per conto terzi	0,00	8.203.500,00	8.150.000,00	8.150.000,00
9.01.02.02.001.	4.1.1.002.	<b>TOTALE 9.01.02.02.001. - Ritenute previdenziali e</b>	<b>0,00</b>	<b>8.203.500,00</b>	<b>8.150.000,00</b>	<b>8.150.000,00</b>
		<u><b>TOTALE 9.01.02.02. - Ritenute previdenziali e</b></u>	<b>0,00</b>	<b>8.203.500,00</b>	<b>8.150.000,00</b>	<b>8.150.000,00</b>
		9.01.02.99. - Altre ritenute al personale dipendente per conto di terzi				
		<u>9.01.02.99.999. - Altre ritenute al personale dipendente</u>				
		Altre ritenute al personale dipendente per conto di terzi	0,00	1.069.100,00	1.068.700,00	1.068.700,00







C.R.E.A. Consiglio per la ricerca in agricoltura e l'analisi dell'economia agraria  
PREVENTIVO FINANZIARIO GESTIONALE - Esercizio 2018  
(1.: DIREZIONE GENERALE)

PARTE I - ENTRATA

Codice	Codice alternativo	Denominazione	Residui attivi presunti alla fine dell'anno in corso (iniziali 2018)	Previsioni definitive dell'anno in corso (2017)	Previsioni di competenza per l'anno 2018	Previsioni di cassa per l'anno 2018
		<b>TOTALE 9.01.02.99.999. - Altre ritenute al personale</b>	0,00	1.069.100,00	1.068.700,00	1.068.700,00
		<u><b>TOTALE 9.01.02.99. - Altre ritenute al personale</b></u>	0,00	1.069.100,00	1.068.700,00	1.068.700,00
		<b>TOTALE 9.01.02. - Ritenute su redditi da lavoro dipendente</b>	0,00	28.959.300,00	28.995.700,00	28.995.700,00
		<b>9.01.03. - Ritenute su redditi da lavoro autonomo</b>				
		<b>9.01.03.01. - Ritenute erariali su redditi da lavoro autonomo per conto terzi</b>				
		<u><b>9.01.03.01.001. - Ritenute erariali su redditi da lavoro</b></u>				
9.01.03.01.001.	4.1.1.001.	Ritenute erariali su redditi da lavoro autonomo per conto terzi	0,00	2.066.600,00	1.063.000,00	1.063.000,00
		<b>TOTALE 9.01.03.01.001. - Ritenute erariali su redditi da</b>	0,00	2.066.600,00	1.063.000,00	1.063.000,00
		<u><b>TOTALE 9.01.03.01. - Ritenute erariali su redditi da lavoro</b></u>	0,00	2.066.600,00	1.063.000,00	1.063.000,00
		<b>9.01.03.02. - Ritenute previdenziali e assistenziali su redditi da lavoro autonomo per conto terzi</b>				
		<u><b>9.01.03.02.001. - Ritenute previdenziali e assistenziali su</b></u>				
9.01.03.02.001.	4.1.1.002.	Ritenute previdenziali e assistenziali su redditi da lavoro autonomo per conto terzi	0,00	34.000,00	62.500,00	62.500,00
		<b>TOTALE 9.01.03.02.001. - Ritenute previdenziali e</b>	0,00	34.000,00	62.500,00	62.500,00
		<u><b>TOTALE 9.01.03.02. - Ritenute previdenziali e</b></u>	0,00	34.000,00	62.500,00	62.500,00
		<b>9.01.03.99. - Altre ritenute al personale con contratto di lavoro autonomo per conto di terzi</b>				
		<u><b>9.01.03.99.999. - Altre ritenute al personale con contratto</b></u>				
9.01.03.99.999.	4.1.1.003.	Altre ritenute al personale con contratto di lavoro autonomo per conto di terzi	0,00	0,00	0,00	0,00
		<b>TOTALE 9.01.03.99.999. - Altre ritenute al personale con</b>	0,00	0,00	0,00	0,00





**C.R.E.A. Consiglio per la ricerca in agricoltura e l'analisi dell'economia agraria**  
**PREVENTIVO FINANZIARIO GESTIONALE - Esercizio 2018**  
**(1.: DIREZIONE GENERALE)**

**PARTE I - ENTRATA**

Codice	Codice alternativo	Denominazione	Residui attivi presunti alla fine dell'anno in corso (iniziati 2018)	Previsioni definitive dell'anno in corso (2017)	Previsioni di competenza per l'anno 2018	Previsioni di cassa per l'anno 2018
		<b>TOTALE 9.01.03.99. - Altre ritenute al personale con</b>	<b>0,00</b>	<b>0,00</b>	<b>0,00</b>	<b>0,00</b>
		<b>TOTALE 9.01.03. - Ritenute su redditi da lavoro autonomo</b>	<b>0,00</b>	<b>2.100.600,00</b>	<b>1.125.500,00</b>	<b>1.125.500,00</b>
		<b>9.01.99. - Altre entrate per partite di giro</b>				
		<b>9.01.99.01. - Entrate a seguito di spese non andate a buon fine</b>				
		<b>9.01.99.01.001. - Entrate a seguito di spese non andate a</b>				
<b>9.01.99.01.001.</b>	<b>4.1.1.009.</b>	<b>Entrate a seguito di spese non andate a buon fine</b>	<b>0,00</b>	<b>5.088.000,00</b>	<b>180.000,00</b>	<b>180.000,00</b>
		<b>TOTALE 9.01.99.01.001. - Entrate a seguito di spese non</b>	<b>0,00</b>	<b>5.088.000,00</b>	<b>180.000,00</b>	<b>180.000,00</b>
		<b>TOTALE 9.01.99.01. - Entrate a seguito di spese non</b>	<b>0,00</b>	<b>5.088.000,00</b>	<b>180.000,00</b>	<b>180.000,00</b>
		<b>9.01.99.03. - Rimborso di fondi economali e carte aziendali</b>				
		<b>9.01.99.03.001. - Rimborso di fondi economali e carte</b>				
<b>9.01.99.03.001.</b>	<b>4.1.1.006.</b>	<b>Rimborso di fondi economali e carte aziendali</b>	<b>0,00</b>	<b>25.000,00</b>	<b>30.000,00</b>	<b>30.000,00</b>
		<b>TOTALE 9.01.99.03.001. - Rimborso di fondi economali e</b>	<b>0,00</b>	<b>25.000,00</b>	<b>30.000,00</b>	<b>30.000,00</b>
		<b>TOTALE 9.01.99.03. - Rimborso di fondi economali e</b>	<b>0,00</b>	<b>25.000,00</b>	<b>30.000,00</b>	<b>30.000,00</b>
		<b>9.01.99.99. - Altre entrate per partite di giro diverse</b>				
		<b>9.01.99.99.999. - Altre entrate per partite di giro diverse</b>				
<b>9.01.99.99.999.01.</b>	<b>4.1.1.008.</b>	<b>Altre entrate per partite di giro diverse</b>	<b>0,00</b>	<b>563.300,00</b>	<b>1.322.800,00</b>	<b>1.322.800,00</b>
<b>9.01.99.99.999.02.</b>	<b>4.1.1.010.</b>	<b>Altre entrate per partite di giro diverse</b>	<b>0,00</b>	<b>5.188.000,00</b>	<b>5.085.000,00</b>	<b>5.085.000,00</b>
<b>9.01.99.99.999.03.</b>	<b>4.1.1.009.03</b>	<b>Altre entrate per partite di giro diverse</b>	<b>0,00</b>	<b>0,00</b>	<b>0,00</b>	<b>0,00</b>
		<b>TOTALE 9.01.99.99.999. - Altre entrate per partite di giro</b>	<b>0,00</b>	<b>5.751.300,00</b>	<b>6.407.800,00</b>	<b>6.407.800,00</b>
		<b>TOTALE 9.01.99.99. - Altre entrate per partite di giro</b>	<b>0,00</b>	<b>5.751.300,00</b>	<b>6.407.800,00</b>	<b>6.407.800,00</b>
		<b>TOTALE 9.01.99. - Altre entrate per partite di giro</b>	<b>0,00</b>	<b>10.864.300,00</b>	<b>6.617.800,00</b>	<b>6.617.800,00</b>






**C.R.E.A. Consiglio per la ricerca in agricoltura e l'analisi dell'economia agraria**  
**PREVENTIVO FINANZIARIO GESTIONALE - Esercizio 2018**  
**(1.: DIREZIONE GENERALE)**

**PARTE I - ENTRATA**

Codice	Codice alternativo	Denominazione	Residui attivi presunti alla fine dell'anno in corso (inizi 2018)	Previsioni definitive dell'anno in corso (2017)	Previsioni di competenza per l'anno 2018	Previsioni di cassa per l'anno 2018
		<b><u>TOTALE 9.01. - Entrate per partite di giro</u></b>	<b>0,00</b>	<b>42.928.200,00</b>	<b>38.390.000,00</b>	<b>38.390.000,00</b>
		<b><u>9.02. - Entrate per conto terzi</u></b>				
		<b><u>9.02.01. - Rimborsi per acquisto di beni e servizi per conto terzi</u></b>				
		<b><u>9.02.01.01. - Rimborso per acquisti di beni per conto di terzi</u></b>				
		<b><u>9.02.01.01.001. - Rimborso per acquisti di beni per conto</u></b>				
9.02.01.01.001.	4.1.1.004.	Rimborso per acquisti di beni per conto di terzi	0,00	42.800,00	44.500,00	44.500,00
		<b>TOTALE 9.02.01.01.001. - Rimborso per acquisti di beni</b>	<b>0,00</b>	<b>42.800,00</b>	<b>44.500,00</b>	<b>44.500,00</b>
		<b><u>TOTALE 9.02.01.01. - Rimborso per acquisti di beni per</u></b>	<b>0,00</b>	<b>42.800,00</b>	<b>44.500,00</b>	<b>44.500,00</b>
		<b><u>9.02.01.02. - Rimborso per acquisto di servizi per conto di terzi</u></b>				
		<b><u>9.02.01.02.001. - Rimborso per acquisto di servizi per</u></b>				
9.02.01.02.001.	4.1.1.004.	Rimborso per acquisto di servizi per conto di terzi	0,00	42.300,00	41.000,00	41.000,00
		<b>TOTALE 9.02.01.02.001. - Rimborso per acquisto di</b>	<b>0,00</b>	<b>42.300,00</b>	<b>41.000,00</b>	<b>41.000,00</b>
		<b><u>TOTALE 9.02.01.02. - Rimborso per acquisto di servizi per</u></b>	<b>0,00</b>	<b>42.300,00</b>	<b>41.000,00</b>	<b>41.000,00</b>
		<b><u>TOTALE 9.02.01. - Rimborsi per acquisto di beni e servizi per conto terzi</u></b>	<b>0,00</b>	<b>85.100,00</b>	<b>85.500,00</b>	<b>85.500,00</b>
		<b><u>9.02.02. - Trasferimenti da Amministrazioni pubbliche per operazioni conto terzi</u></b>				
		<b><u>9.02.02.03. - Trasferimenti da Enti di Previdenza per operazioni conto terzi</u></b>				
		<b><u>9.02.02.03.001. - Trasferimenti da INPS per operazioni</u></b>				
9.02.02.03.001.	4.1.1.004.	Trasferimenti da INPS per operazioni conto terzi	0,00	0,00	0,00	0,00
		<b>TOTALE 9.02.02.03.001. - Trasferimenti da INPS per</b>	<b>0,00</b>	<b>0,00</b>	<b>0,00</b>	<b>0,00</b>





**C.R.E.A. Consiglio per la ricerca in agricoltura e l'analisi dell'economia agraria**  
**PREVENTIVO FINANZIARIO GESTIONALE - Esercizio 2018**  
**(1.: DIREZIONE GENERALE)**

**PARTE I - ENTRATA**

Codice	Codice alternativo	Denominazione	Residui attivi presunti alla fine dell'anno in corso (inizi 2018)	Previsioni definitive dell'anno in corso (2017)	Previsioni di competenza per l'anno 2018	Previsioni di cassa per l'anno 2018
		<u>TOTALE 9.02.02.03. - Trasferimenti da Enti di Previdenza</u>	0,00	0,00	0,00	0,00
		<i>TOTALE 9.02.02. - Trasferimenti da Amministrazioni pubbliche per operazioni conto terzi</i>	0,00	0,00	0,00	0,00
		<i>9.02.03. - Trasferimenti da altri settori per operazioni conto terzi</i>				
		<b>9.02.03.02. - Trasferimenti da Imprese per operazioni conto terzi</b>				
		<u>9.02.03.02.999. - Trasferimenti da altre imprese per</u>				
9.02.03.02.999.	4.1.1.004.	Trasferimenti da altre imprese per operazioni conto terzi	0,00	0,00	0,00	0,00
		<b>TOTALE 9.02.03.02.999. - Trasferimenti da altre imprese</b>	0,00	0,00	0,00	0,00
		<u>TOTALE 9.02.03.02. - Trasferimenti da Imprese per</u>	0,00	0,00	0,00	0,00
		<i>TOTALE 9.02.03. - Trasferimenti da altri settori per operazioni conto terzi</i>	0,00	0,00	0,00	0,00
		<i>9.02.04. - Depositi di/presto terzi</i>				
		<b>9.02.04.01. - Costituzione di depositi cauzionali o contrattuali di terzi</b>				
		<u>9.02.04.01.001. - Costituzione di depositi cauzionali o</u>				
9.02.04.01.001.	4.1.1.005.	Costituzione di depositi cauzionali o contrattuali di terzi	0,00	92.000,00	0,00	0,00
		<b>TOTALE 9.02.04.01.001. - Costituzione di depositi</b>	0,00	92.000,00	0,00	0,00
		<u>TOTALE 9.02.04.01. - Costituzione di depositi cauzionali o</u>	0,00	92.000,00	0,00	0,00
		<b>9.02.04.02. - Restituzione di depositi cauzionali o contrattuali presso terzi</b>				
		<u>9.02.04.02.001. - Restituzione di depositi cauzionali o</u>				
9.02.04.02.001.	4.1.1.005.	Restituzione di depositi cauzionali o contrattuali presso terzi	0,00	0,00	0,00	0,00






**C.R.E.A. Consiglio per la ricerca in agricoltura e l'analisi dell'economia agraria**  
**PREVENTIVO FINANZIARIO GESTIONALE - Esercizio 2018**  
**(1.: DIREZIONE GENERALE)**

**PARTE I - ENTRATA**

Codice	Codice alternativo	Denominazione	Residui attivi presunti alla fine dell'anno in corso (inizi 2018)	Previsioni definitive dell'anno in corso (2017)	Previsioni di competenza per l'anno 2018	Previsioni di cassa per l'anno 2018
		<b>TOTALE 9.02.04.02.001. - Restituzione di depositi</b>	<b>0,00</b>	<b>0,00</b>	<b>0,00</b>	<b>0,00</b>
		<b>TOTALE 9.02.04.02. - Restituzione di depositi cauzionali o</b>	<b>0,00</b>	<b>0,00</b>	<b>0,00</b>	<b>0,00</b>
		<b>TOTALE 9.02.04. - Depositi di/presso terzi</b>	<b>0,00</b>	<b>92.000,00</b>	<b>0,00</b>	<b>0,00</b>
		<i>9.02.05. - Riscossione imposte e tributi per conto terzi</i>				
		<b>9.02.05.01. - Riscossione di imposte di natura corrente per conto di terzi</b>				
		<u><b>9.02.05.01.001. - Riscossione di imposte di natura</b></u>				
<b>9.02.05.01.001.</b>	<b>4.1.1.004.</b>	Riscossione di imposte di natura corrente per conto di terzi	0,00	4.200,00	5.000,00	5.000,00
		<b>TOTALE 9.02.05.01.001. - Riscossione di imposte di</b>	<b>0,00</b>	<b>4.200,00</b>	<b>5.000,00</b>	<b>5.000,00</b>
		<u><b>TOTALE 9.02.05.01. - Riscossione di imposte di natura</b></u>	<b>0,00</b>	<b>4.200,00</b>	<b>5.000,00</b>	<b>5.000,00</b>
		<b>TOTALE 9.02.05. - Riscossione imposte e tributi per conto terzi</b>	<b>0,00</b>	<b>4.200,00</b>	<b>5.000,00</b>	<b>5.000,00</b>
		<i>9.02.99. - Altre entrate per conto terzi</i>				
		<b>9.02.99.99. - Altre entrate per conto terzi</b>				
		<u><b>9.02.99.99.999. - Altre entrate per conto terzi</b></u>				
<b>9.02.99.99.999.01.</b>	<b>4.1.1.009.01</b>	Altre entrate per conto terzi	3.418.907,00	1.223.820,00	1.248.500,00	4.667.407,00
<b>9.02.99.99.999.02.</b>	<b>4.1.1.009.02</b>	Altre entrate per conto terzi	10.731.763,00	7.925.487,57	0,00	10.731.763,00
		<b>TOTALE 9.02.99.99.999. - Altre entrate per conto terzi</b>	<b>14.150.670,00</b>	<b>9.149.307,57</b>	<b>1.248.500,00</b>	<b>15.399.170,00</b>
		<u><b>TOTALE 9.02.99.99. - Altre entrate per conto terzi</b></u>	<b>14.150.670,00</b>	<b>9.149.307,57</b>	<b>1.248.500,00</b>	<b>15.399.170,00</b>
		<b>TOTALE 9.02.99. - Altre entrate per conto terzi</b>	<b>14.150.670,00</b>	<b>9.149.307,57</b>	<b>1.248.500,00</b>	<b>15.399.170,00</b>
		<u><b>TOTALE 9.02. - Entrate per conto terzi</b></u>	<b>14.150.670,00</b>	<b>9.330.607,57</b>	<b>1.339.000,00</b>	<b>15.489.670,00</b>
		<b>TOTALE GENERALE 9. - Entrate per conto terzi e partite di giro</b>	<b>14.150.670,00</b>	<b>52.258.807,57</b>	<b>39.729.000,00</b>	<b>53.879.670,00</b>





**C.R.E.A. Consiglio per la ricerca in agricoltura e l'analisi dell'economia agraria**  
**PREVENTIVO FINANZIARIO GESTIONALE - Esercizio 2018**  
**(1.: DIREZIONE GENERALE)**

**PARTE I - ENTRATA**

Codice	Codice alternativo	Denominazione	Residui attivi presunti alla fine dell'anno in corso (inizi 2018)	Previsioni definitive dell'anno in corso (2017)	Previsioni di competenza per l'anno 2018	Previsioni di cassa per l'anno 2018
		<b>TOTALE 1. - DIREZIONE GENERALE</b>	<b>185.960.562,00</b>	<b>215.443.832,51</b>	<b>155.017.466,00</b>	<b>340.978.028,00</b>
		<b>TOTALE GENERALE 9. - Entrate per conto terzi e partite di giro</b>				
		<b>Totale delle Entrate</b>	<b>185.960.562,00</b>	<b>215.443.832,51</b>	<b>155.017.466,00</b>	<b>340.978.028,00</b>
		<u><b>Riepilogo dei titoli</b></u>				
		<b>Riepilogo delle entrate Centro Resp. Amm.va DIREZIONE GENERALE</b>				
		Titolo II	156.641.925,00	146.767.215,94	102.786.856,00	259.428.781,00
		Titolo III	9.286.056,00	14.249.402,00	12.443.360,00	21.729.416,00
		Titolo IV	5.879.361,00	2.167.600,00	58.250,00	5.937.611,00
		Titolo V	2.550,00	807,00	0,00	2.550,00
		Titolo VI	0,00	0,00	0,00	0,00
		Titolo IX	14.150.670,00	52.258.807,57	39.729.000,00	53.879.670,00
		<b>Totale delle entrate Centro Resp. Amm.va DIREZIONE GENERALE</b>	<b>185.960.562,00</b>	<b>215.443.832,51</b>	<b>155.017.466,00</b>	<b>340.978.028,00</b>
		<u><b>Riepilogo delle entrate per titoli dei Centri Resp. Amm.va</b></u>				
		Titolo II	156.641.925,00	146.767.215,94	102.786.856,00	259.428.781,00
		Titolo III	9.286.056,00	14.249.402,00	12.443.360,00	21.729.416,00
		Titolo IV	5.879.361,00	2.167.600,00	58.250,00	5.937.611,00
		Titolo V	2.550,00	807,00	0,00	2.550,00
		Titolo VI	0,00	0,00	0,00	0,00
		Titolo IX	14.150.670,00	52.258.807,57	39.729.000,00	53.879.670,00





**C.R.E.A. Consiglio per la ricerca in agricoltura e l'analisi dell'economia agraria**  
**PREVENTIVO FINANZIARIO GESTIONALE - Esercizio 2018**  
**(1.: DIREZIONE GENERALE)**

**PARTE I - ENTRATA**

Codice	Codice alternativo	Denominazione	Residui attivi presunti alla fine dell'anno in corso ( Iniziali 2018 )	Previsioni definitive dell'anno in corso ( 2017 )	Previsioni di competenza per l'anno 2018	Previsioni di cassa per l'anno 2018
		<b>TOTALE</b>	<b>185.960.562,00</b>	<b>215.443.832,51</b>	<b>155.017.466,00</b>	<b>340.978.028,00</b>
		<i>Avanzo di amministrazione utilizzato per pareggio finanziario</i>		<b>140.353.228,15</b>	<b>142.598.251,00</b>	
		<b>TOTALE GENERALE</b>	<b>185.960.562,00</b>	<b>355.797.060,66</b>	<b>297.615.717,00</b>	<b>340.978.028,00</b>





**C.R.E.A. Consiglio per la ricerca in agricoltura e l'analisi dell'economia agraria**  
**PREVENTIVO FINANZIARIO GESTIONALE - Esercizio 2018**  
**(1.: DIREZIONE GENERALE)**

**PARTE II - USCITE**



Codice	Codice alternativo	Denominazione	Residui passivi presunti alla fine dell'anno in corso (iniziati 2018)	Previsioni definitive dell'anno in corso (2017)	Previsioni di competenza per l'anno 2018	Previsioni di cassa per l'anno 2018
		<b><u>1. - DIREZIONE GENERALE</u></b>				
		<b><u>1. - Spese correnti</u></b>				
		<b><u>1.01. - Redditi da lavoro dipendente</u></b>				
		<b><u>1.01.01. - Retribuzioni lorde</u></b>				
		<b><u>1.01.01.01. - Retribuzioni in denaro</u></b>				
		<b><u>1.01.01.01.001. - Arretrati per anni precedenti corrisposti</u></b>				
1.01.01.01.001.01.	1.1.2.002.01	Arretrati per anni precedenti corrisposti al personale a tempo indeterminato	0,00	0,00	0,00	0,00
1.01.01.01.001.02.	1.1.2.001.	Arretrati per anni precedenti corrisposti al personale a tempo indeterminato	221.297,00	0,00	0,00	221.297,00
		<b>TOTALE 1.01.01.01.001. - Arretrati per anni precedenti</b>	<b>221.297,00</b>	<b>0,00</b>	<b>0,00</b>	<b>221.297,00</b>
		<b><u>1.01.01.01.002. - Voci stipendiali corrisposte al personale</u></b>				
1.01.01.01.002.01.	1.1.2.002.01	Voci stipendiali corrisposte al personale a tempo indeterminato	0,00	56.503.049,35	55.216.066,00	55.216.066,00
1.01.01.01.002.02.	1.1.2.001.	Voci stipendiali corrisposte al personale a tempo indeterminato	0,00	302.449,94	275.130,00	275.130,00
		<b>TOTALE 1.01.01.01.002. - Voci stipendiali corrisposte al</b>	<b>0,00</b>	<b>56.805.499,29</b>	<b>55.491.196,00</b>	<b>55.491.196,00</b>
		<b><u>1.01.01.01.003. - Straordinario per il personale a tempo</u></b>				
1.01.01.01.003.	1.1.2.008.01	Straordinario per il personale a tempo indeterminato	0,00	150.000,00	0,00	0,00
		<b>TOTALE 1.01.01.01.003. - Straordinario per il personale</b>	<b>0,00</b>	<b>150.000,00</b>	<b>0,00</b>	<b>0,00</b>
		<b><u>1.01.01.01.004. - Indennità ed altri compensi, esclusi i</u></b>				
1.01.01.01.004.01.		Indennità ed altri compensi, esclusi i rimborsi spesa per missione, corrisposti al personale a tempo indeterminato	1.842.253,00	10.647.915,09	10.948.999,00	12.791.252,00
1.01.01.01.004.02.		Indennità ed altri compensi, esclusi i rimborsi spesa per missione, corrisposti al personale a tempo indeterminato	608.334,00	1.020.097,00	1.020.097,00	1.628.431,00



**C.R.E.A. Consiglio per la ricerca in agricoltura e l'analisi dell'economia agraria**  
**PREVENTIVO FINANZIARIO GESTIONALE - Esercizio 2018**  
**(1.: DIREZIONE GENERALE)**

**PARTE II - USCITE**

Codice	Codice alternativo	Denominazione	Residui passivi presunti alla fine dell'anno in corso ( Iniziali 2018 )	Previsioni definitive dell'anno in corso ( 2017 )	Previsioni di competenza per l'anno 2018	Previsioni di cassa per l'anno 2018
		<b>TOTALE 1.01.01.01.004. - Indennità ed altri compensi,</b>	<b>2.450.587,00</b>	<b>11.668.012,09</b>	<b>11.969.096,00</b>	<b>14.419.683,00</b>
<b>1.01.01.01.005.01.</b>		<u>1.01.01.01.005. - Arretrati per anni precedenti corrisposti</u>				
		Arretrati per anni precedenti corrisposti al personale a tempo determinato	123.514,00	0,00	0,00	123.514,00
<b>1.01.01.01.005.02.</b>	1.1.2.004.	Arretrati per anni precedenti corrisposti al personale a tempo determinato	27.583,00	0,00	0,00	27.583,00
		<b>TOTALE 1.01.01.01.005. - Arretrati per anni precedenti</b>	<b>151.097,00</b>	<b>0,00</b>	<b>0,00</b>	<b>151.097,00</b>
		<u>1.01.01.01.006. - Voci stipendiali corrisposte al personale</u>				
<b>1.01.01.01.006.01.</b>		Voci stipendiali corrisposte al personale a tempo determinato	5.019.593,00	21.721.911,88	10.929.516,00	15.633.405,00
<b>1.01.01.01.006.02.</b>	1.1.2.004.	Voci stipendiali corrisposte al personale a tempo determinato	379.708,00	2.125.550,24	1.788.227,00	2.160.905,00
		<b>TOTALE 1.01.01.01.006. - Voci stipendiali corrisposte al</b>	<b>5.399.301,00</b>	<b>23.847.462,12</b>	<b>12.717.743,00</b>	<b>17.794.310,00</b>
		<u>1.01.01.01.007. - Straordinario per il personale a tempo</u>				
<b>1.01.01.01.007.01.</b>	1.1.2.006.01	Straordinario per il personale a tempo determinato	0,00	2.125,95	2.110,00	2.110,00
<b>1.01.01.01.007.03.</b>	1.1.2.007.	Straordinario per il personale a tempo determinato	4.929,00	28.673,53	24.860,00	28.429,00
		<b>TOTALE 1.01.01.01.007. - Straordinario per il personale</b>	<b>4.929,00</b>	<b>30.799,48</b>	<b>26.970,00</b>	<b>30.539,00</b>
		<u>1.01.01.01.009. - Assegni di ricerca</u>				
<b>1.01.01.01.009.01.</b>	1.2.1.002.	Assegni di ricerca	210.858,00	3.145.912,09	2.139.427,00	2.323.327,00
<b>1.01.01.01.009.02.</b>	1.2.1.002.	Assegni di ricerca	0,00	23.820,00	129.220,00	129.220,00
		<b>TOTALE 1.01.01.01.009. - Assegni di ricerca</b>	<b>210.858,00</b>	<b>3.169.732,09</b>	<b>2.268.647,00</b>	<b>2.452.547,00</b>
		<b>TOTALE 1.01.01.01. - Retribuzioni in denaro</b>	<b>8.438.069,00</b>	<b>95.671.505,07</b>	<b>82.473.652,00</b>	<b>90.560.669,00</b>
		<b>1.01.01.02. - Altre spese per il personale</b>				
		<u>1.01.01.02.001. - Contributi per asili nido e strutture</u>				



**C.R.E.A. Consiglio per la ricerca in agricoltura e l'analisi dell'economia agraria**  
**PREVENTIVO FINANZIARIO GESTIONALE - Esercizio 2018**  
**(1.: DIREZIONE GENERALE)**

**PARTE II - USCITE**

Codice	Codice alternativo	Denominazione	Residui passivi presunti alla fine dell'anno in corso ( Iniziali 2018 )	Previsioni definitive dell'anno in corso ( 2017 )	Previsioni di competenza per l'anno 2018	Previsioni di cassa per l'anno 2018
1.01.01.02.001.	1.1.2.020.	Contributi per asili nido e strutture sportive, ricreative o di vacanza messe a disposizione dei lavoratori dipendenti e delle loro famiglie e altre spese per il benessere del personale	247.708,00	631.368,00	637.502,00	885.210,00
		<b>TOTALE 1.01.01.02.001. - Contributi per asili nido e</b>	<b>247.708,00</b>	<b>631.368,00</b>	<b>637.502,00</b>	<b>885.210,00</b>
		<b><u>1.01.01.02.002. - Buoni pasto</u></b>				
1.01.01.02.002.00.	1.1.2.015.00	Buoni pasto	105.371,00	0,00	0,00	105.371,00
1.01.01.02.002.01.	1.1.2.015.01	Buoni pasto	1.702.785,00	3.569.650,10	2.921.756,00	4.608.962,00
1.01.01.02.002.02.	1.1.2.015.02	Buoni pasto	11.457,00	20.012,00	6.312,00	17.769,00
1.01.01.02.002.03.	1.1.2.015.03	Buoni pasto	3.018,00	11.127,90	13.263,00	16.281,00
		<b>TOTALE 1.01.01.02.002. - Buoni pasto</b>	<b>1.822.631,00</b>	<b>3.600.790,00</b>	<b>2.941.331,00</b>	<b>4.748.383,00</b>
		<b><u>TOTALE 1.01.01.02. - Altre spese per il personale</u></b>	<b>2.070.339,00</b>	<b>4.232.158,00</b>	<b>3.578.833,00</b>	<b>5.633.593,00</b>
		<b>TOTALE 1.01.01. - Retribuzioni lorde</b>	<b>10.508.408,00</b>	<b>99.903.663,07</b>	<b>86.052.485,00</b>	<b>96.194.262,00</b>
		<b>1.01.02. - Contributi sociali a carico dell'ente</b>				
		<b>1.01.02.01. - Contributi sociali effettivi a carico dell'ente</b>				
		<b><u>1.01.02.01.001. - Contributi obbligatori per il personale</u></b>				
1.01.02.01.001.01.		Contributi obbligatori per il personale	4.224.334,00	23.757.900,35	19.968.883,00	24.130.644,00
1.01.02.01.001.02.	1.2.1.005.	Contributi obbligatori per il personale (assegni di ricerca)	65.696,00	689.065,36	505.211,00	566.883,00
		<b>TOTALE 1.01.02.01.001. - Contributi obbligatori per il</b>	<b>4.290.030,00</b>	<b>24.446.965,71</b>	<b>20.474.094,00</b>	<b>24.697.527,00</b>
		<b><u>1.01.02.01.002. - Contributi previdenza complementare</u></b>				
1.01.02.01.002.01.	1.1.2.014.01	Contributi previdenza complementare	0,00	0,00	0,00	0,00
1.01.02.01.002.03.	1.1.2.014.03	Contributi previdenza complementare	0,00	321,00	0,00	0,00
1.01.02.01.002.04.	1.1.2.014.04	Contributi previdenza complementare	0,00	0,00	0,00	0,00
		<b>TOTALE 1.01.02.01.002. - Contributi previdenza</b>	<b>0,00</b>	<b>321,00</b>	<b>0,00</b>	<b>0,00</b>






**C.R.E.A. Consiglio per la ricerca in agricoltura e l'analisi dell'economia agraria**  
**PREVENTIVO FINANZIARIO GESTIONALE - Esercizio 2018**  
**(1.: DIREZIONE GENERALE)**

**PARTE II - USCITE**

Codice	Codice alternativo	Denominazione	Residui passivi presunti alla fine dell'anno in corso (iniziali 2018)	Previsioni definitive dell'anno in corso (2017)	Previsioni di competenza per l'anno 2018	Previsioni di cassa per l'anno 2018
		<b>TOTALE 1.01.02.01. - Contributi sociali effettivi a carico</b>	<b>4.290.030,00</b>	<b>24.447.286,71</b>	<b>20.474.094,00</b>	<b>24.697.527,00</b>
		<b>1.01.02.02. - Contributi sociali figurativi</b>				
		<b>1.01.02.02.001. - Assegni familiari</b>				
1.01.02.02.001.01.	1.1.2.002.01	Assegni familiari	0,00	350.000,00	350.000,00	350.000,00
1.01.02.02.001.03.		Assegni familiari	4.946,00	64.443,57	34.111,00	39.057,00
		<b>TOTALE 1.01.02.02.001. - Assegni familiari</b>	<b>4.946,00</b>	<b>414.443,57</b>	<b>384.111,00</b>	<b>389.057,00</b>
		<b>1.01.02.02.002. - Equo indennizzo</b>				
1.01.02.02.002.	1.1.2.021.	Equo indennizzo	0,00	0,00	0,00	0,00
		<b>TOTALE 1.01.02.02.002. - Equo indennizzo</b>	<b>0,00</b>	<b>0,00</b>	<b>0,00</b>	<b>0,00</b>
		<b>1.01.02.02.003. - Indennità di fine servizio erogata</b>				
1.01.02.02.003.01.	2.1.5.001.	Indennità di fine servizio erogata direttamente dal datore di lavoro	3.415.281,00	2.500.000,00	5.000.000,00	8.415.281,00
1.01.02.02.003.02.		Indennità di fine servizio erogata direttamente dal datore di lavoro	5.723.288,00	8.066.503,14	6.814.243,00	12.515.658,00
		<b>TOTALE 1.01.02.02.003. - Indennità di fine servizio</b>	<b>9.138.569,00</b>	<b>10.566.503,14</b>	<b>11.814.243,00</b>	<b>20.930.939,00</b>
		<b>1.01.02.02.004. - Oneri per il personale in quiescenza:</b>				
1.01.02.02.004.	1.4.1.001.	Oneri per il personale in quiescenza: pensioni, pensioni integrative e altro	0,00	4.662,36	3.440,00	3.440,00
		<b>TOTALE 1.01.02.02.004. - Oneri per il personale in</b>	<b>0,00</b>	<b>4.662,36</b>	<b>3.440,00</b>	<b>3.440,00</b>
		<b>TOTALE 1.01.02.02. - Contributi sociali figurativi</b>	<b>9.143.515,00</b>	<b>10.985.609,07</b>	<b>12.201.794,00</b>	<b>21.323.436,00</b>
		<b>TOTALE 1.01.02. - Contributi sociali a carico dell'ente</b>	<b>13.433.545,00</b>	<b>35.432.895,78</b>	<b>32.675.888,00</b>	<b>46.020.963,00</b>
		<b>TOTALE 1.01. - Redditi da lavoro dipendente</b>	<b>23.941.953,00</b>	<b>135.336.558,85</b>	<b>118.728.373,00</b>	<b>142.215.225,00</b>
		<b>1.02. - Imposte e tasse a carico dell'ente</b>				
		<b>1.02.01. - Imposte, tasse e proventi assimilati a carico</b>				





**C.R.E.A. Consiglio per la ricerca in agricoltura e l'analisi dell'economia agraria**  
**PREVENTIVO FINANZIARIO GESTIONALE - Esercizio 2018**  
**(1.: DIREZIONE GENERALE)**

**PARTE II - USCITE**

Codice	Codice alternativo	Denominazione	Residui passivi presunti alla fine dell'anno in corso ( Iniziali 2018 )	Previsioni definitive dell'anno in corso ( 2017 )	Previsioni di competenza per l'anno 2018	Previsioni di cassa per l'anno 2018
		<i>dell'ente</i>				
		<b>1.02.01.01. - Imposta regionale sulle attività produttive (IRAP)</b>				
		<u>1.02.01.01.001. - Imposta regionale sulle attività</u>				
1.02.01.01.001.00.	1.2.4.001.00	Imposta regionale sulle attività produttive (IRAP)	12.563,00	0,00	0,00	12.563,00
1.02.01.01.001.01.	1.2.4.001.01	Imposta regionale sulle attività produttive (IRAP)	178.719,00	411.252,64	205.772,00	384.491,00
1.02.01.01.001.02.	1.2.4.001.02	Imposta regionale sulle attività produttive (IRAP)	717.806,00	5.862.435,17	5.821.909,00	6.539.715,00
1.02.01.01.001.03.	1.2.4.001.03	Imposta regionale sulle attività produttive (IRAP)	533.618,00	6.035.866,82	1.020.790,00	1.512.932,00
1.02.01.01.001.04.	1.2.4.001.04	Imposta regionale sulle attività produttive (IRAP)	11.627,00	38.182,83	27.119,00	38.746,00
1.02.01.01.001.05.	1.2.4.001.05	Imposta regionale sulle attività produttive (IRAP)	0,00	1.028,02	180,00	180,00
		<b>TOTALE 1.02.01.01.001. - Imposta regionale sulle attività</b>	<b>1.454.333,00</b>	<b>12.348.765,48</b>	<b>7.075.770,00</b>	<b>8.488.627,00</b>
		<u>TOTALE 1.02.01.01. - Imposta regionale sulle attività</u>	<u>1.454.333,00</u>	<u>12.348.765,48</u>	<u>7.075.770,00</u>	<u>8.488.627,00</u>
		<b>1.02.01.02. - Imposta di registro e di bollo</b>				
		<u>1.02.01.02.001. - Imposta di registro e di bollo</u>				
1.02.01.02.001.	1.2.4.001.01	Imposta di registro e di bollo	6.503,00	29.251,59	13.030,00	19.533,00
		<b>TOTALE 1.02.01.02.001. - Imposta di registro e di bollo</b>	<b>6.503,00</b>	<b>29.251,59</b>	<b>13.030,00</b>	<b>19.533,00</b>
		<u>TOTALE 1.02.01.02. - Imposta di registro e di bollo</u>	<u>6.503,00</u>	<u>29.251,59</u>	<u>13.030,00</u>	<u>19.533,00</u>
		<b>1.02.01.03. - Imposta comunale sulla pubblicità e diritto sulle pubbliche affissioni</b>				
		<u>1.02.01.03.001. - Imposta comunale sulla pubblicità e</u>				
1.02.01.03.001.	1.2.4.001.01	Imposta comunale sulla pubblicità e diritto sulle pubbliche affissioni	0,00	200,00	200,00	200,00
		<b>TOTALE 1.02.01.03.001. - Imposta comunale sulla</b>	<b>0,00</b>	<b>200,00</b>	<b>200,00</b>	<b>200,00</b>
		<u>TOTALE 1.02.01.03. - Imposta comunale sulla pubblicità</u>	<u>0,00</u>	<u>200,00</u>	<u>200,00</u>	<u>200,00</u>






**C.R.E.A. Consiglio per la ricerca in agricoltura e l'analisi dell'economia agraria**  
**PREVENTIVO FINANZIARIO GESTIONALE - Esercizio 2018**  
**(1.: DIREZIONE GENERALE)**

**PARTE II - USCITE**

Codice	Codice alternativo	Denominazione	Residui passivi presunti alla fine dell'anno in corso (iniziali 2018)	Previsioni definitive dell'anno in corso (2017)	Previsioni di competenza per l'anno 2018	Previsioni di cassa per l'anno 2018
1.02.01.04.001.	1.2.4.001.01	1.02.01.04. - Tributo speciale per il deposito in discarica dei rifiuti solidi				
		<u>1.02.01.04.001. - Tributo speciale per il deposito in</u>				
		Tributo speciale per il deposito in discarica dei rifiuti solidi	320,00	300,00	300,00	620,00
		<b>TOTALE 1.02.01.04.001. - Tributo speciale per il deposito</b>	<b>320,00</b>	<b>300,00</b>	<b>300,00</b>	<b>620,00</b>
1.02.01.05.001.	1.2.4.001.01	<u>TOTALE 1.02.01.04. - Tributo speciale per il deposito in</u>	<u>320,00</u>	<u>300,00</u>	<u>300,00</u>	<u>620,00</u>
		1.02.01.05. - Tributo funzione tutela e protezione ambiente				
		<u>1.02.01.05.001. - Tributo funzione tutela e protezione</u>				
		Tributo funzione tutela e protezione ambiente	892,00	12.153,00	8.700,00	9.592,00
1.02.01.06.001.	1.2.4.001.01	<b>TOTALE 1.02.01.05.001. - Tributo funzione tutela e</b>	<b>892,00</b>	<b>12.153,00</b>	<b>8.700,00</b>	<b>9.592,00</b>
		<u>TOTALE 1.02.01.05. - Tributo funzione tutela e protezione</u>	<u>892,00</u>	<u>12.153,00</u>	<u>8.700,00</u>	<u>9.592,00</u>
		1.02.01.06. - Tassa e/o tariffa smaltimento rifiuti solidi urbani				
		<u>1.02.01.06.001. - Tassa e/o tariffa smaltimento rifiuti solidi</u>				
1.02.01.07.001.	1.2.4.001.01	Tassa e/o tariffa smaltimento rifiuti solidi urbani	0,00	527.541,00	360.175,00	360.175,00
		<b>TOTALE 1.02.01.06.001. - Tassa e/o tariffa smaltimento</b>	<b>0,00</b>	<b>527.541,00</b>	<b>360.175,00</b>	<b>360.175,00</b>
		<u>TOTALE 1.02.01.06. - Tassa e/o tariffa smaltimento rifiuti</u>	<u>0,00</u>	<u>527.541,00</u>	<u>360.175,00</u>	<u>360.175,00</u>
		1.02.01.07. - Tassa e/o canone occupazione spazi e aree pubbliche				
1.02.01.07.001.	1.2.4.001.01	<u>1.02.01.07.001. - Tassa e/o canone occupazione spazi e</u>				
		Tassa e/o canone occupazione spazi e aree pubbliche	0,00	5.847,50	6.330,00	6.330,00
		<b>TOTALE 1.02.01.07.001. - Tassa e/o canone occupazione</b>	<b>0,00</b>	<b>5.847,50</b>	<b>6.330,00</b>	<b>6.330,00</b>
		<u>TOTALE 1.02.01.07. - Tassa e/o canone occupazione</u>	<u>0,00</u>	<u>5.847,50</u>	<u>6.330,00</u>	<u>6.330,00</u>






**C.R.E.A. Consiglio per la ricerca in agricoltura e l'analisi dell'economia agraria**  
**PREVENTIVO FINANZIARIO GESTIONALE - Esercizio 2018**  
**(1.: DIREZIONE GENERALE)**

**PARTE II - USCITE**

Codice	Codice alternativo	Denominazione	Residui passivi presunti alla fine dell'anno in corso ( Iniziali 2018 )	Previsioni definitive dell'anno in corso ( 2017 )	Previsioni di competenza per l'anno 2018	Previsioni di cassa per l'anno 2018
1.02.01.09.001.	1.2.4.001.01	<b>1.02.01.09. - Tassa di circolazione dei veicoli a motore (tassa automobilistica)</b>				
		<u>1.02.01.09.001. - Tassa di circolazione dei veicoli a</u>				
		Tassa di circolazione dei veicoli a motore (tassa automobilistica)	2.209,00	23.035,18	16.130,00	18.339,00
		<b>TOTALE 1.02.01.09.001. - Tassa di circolazione dei</b>	<b>2.209,00</b>	<b>23.035,18</b>	<b>16.130,00</b>	<b>18.339,00</b>
1.02.01.10.001.	1.2.4.001.01	<u>TOTALE 1.02.01.09. - Tassa di circolazione dei veicoli a</u>	<u>2.209,00</u>	<u>23.035,18</u>	<u>16.130,00</u>	<u>18.339,00</u>
		<b>1.02.01.10. - Imposte sul reddito delle persone giuridiche (ex IRPEG)</b>				
		<u>1.02.01.10.001. - Imposte sul reddito delle persone</u>				
		Imposte sul reddito delle persone giuridiche (ex IRPEG)	0,00	400.000,00	409.000,00	409.000,00
1.02.01.10.001.	1.2.4.001.01	<b>TOTALE 1.02.01.10.001. - Imposte sul reddito delle</b>	<b>0,00</b>	<b>400.000,00</b>	<b>409.000,00</b>	<b>409.000,00</b>
		<u>TOTALE 1.02.01.10. - Imposte sul reddito delle persone</u>	<u>0,00</u>	<u>400.000,00</u>	<u>409.000,00</u>	<u>409.000,00</u>
		<b>1.02.01.11. - Imposta comunale sugli immobili (ICI)</b>				
		<u>1.02.01.11.001. - Imposta comunale sugli immobili (ICI)</u>				
1.02.01.11.001.	1.2.4.001.01	Imposta comunale sugli immobili (ICI)	0,00	9.000,00	0,00	0,00
		<b>TOTALE 1.02.01.11.001. - Imposta comunale sugli</b>	<b>0,00</b>	<b>9.000,00</b>	<b>0,00</b>	<b>0,00</b>
		<u>TOTALE 1.02.01.11. - Imposta comunale sugli immobili</u>	<u>0,00</u>	<u>9.000,00</u>	<u>0,00</u>	<u>0,00</u>
		<b>1.02.01.12. - Imposta Municipale Propria</b>				
1.02.01.12.001.	1.2.4.001.01	<u>1.02.01.12.001. - Imposta Municipale Propria</u>				
		Imposta Municipale Propria	0,00	300.000,00	300.000,00	300.000,00
		<b>TOTALE 1.02.01.12.001. - Imposta Municipale Propria</b>	<b>0,00</b>	<b>300.000,00</b>	<b>300.000,00</b>	<b>300.000,00</b>
		<u>TOTALE 1.02.01.12. - Imposta Municipale Propria</u>	<u>0,00</u>	<u>300.000,00</u>	<u>300.000,00</u>	<u>300.000,00</u>
		<b>1.02.01.99. - Imposte, tasse e proventi assimilati a carico dell'ente n.a.c.</b>				






**C.R.E.A. Consiglio per la ricerca in agricoltura e l'analisi dell'economia agraria**  
**PREVENTIVO FINANZIARIO GESTIONALE - Esercizio 2018**  
**(1.: DIREZIONE GENERALE)**

**PARTE II - USCITE**

Codice	Codice alternativo	Denominazione	Residui passivi presunti alla fine dell'anno in corso (iniziali 2018)	Previsioni definitive dell'anno in corso (2017)	Previsioni di competenza per l'anno 2018	Previsioni di cassa per l'anno 2018
1.02.01.99.999.	1.2.4.001.01	<u>1.02.01.99.999. - Imposte, tasse e proventi assimilati a</u> Imposte, tasse e proventi assimilati a carico dell'ente n.a.c.  <b>TOTALE 1.02.01.99.999. - Imposte, tasse e proventi</b> <u>TOTALE 1.02.01.99. - Imposte, tasse e proventi assimilati</u> <b>TOTALE 1.02.01. - Imposte, tasse e proventi assimilati a carico dell'ente</b>  <u>TOTALE 1.02. - Imposte e tasse a carico dell'ente</u>	22.858,00  <b>22.858,00</b> <b>22.858,00</b> <b>1.487.115,00</b> <b>1.487.115,00</b>	516.013,46  <b>516.013,46</b> <b>516.013,46</b> <b>14.172.107,21</b> <b>14.172.107,21</b>	280.394,00  <b>280.394,00</b> <b>280.394,00</b> <b>8.470.029,00</b> <b>8.470.029,00</b>	303.252,00  <b>303.252,00</b> <b>303.252,00</b> <b>9.915.668,00</b> <b>9.915.668,00</b>
1.03.01.01.001.	1.1.3.001.	<u>1.03. - Acquisto di beni e servizi</u> <u>1.03.01. - Acquisto di beni</u> <b>1.03.01.01. - Giornali, riviste e pubblicazioni</b> <u>1.03.01.01.001. - Giornali e riviste</u> Giornali e riviste  <b>TOTALE 1.03.01.01.001. - Giornali e riviste</b>	53.277,00  <b>53.277,00</b>	4.988,00  <b>4.988,00</b>	4.700,00  <b>4.700,00</b>	57.977,00  <b>57.977,00</b>
1.03.01.01.002.	1.1.3.001.	<u>1.03.01.01.002. - Pubblicazioni</u> Pubblicazioni  <b>TOTALE 1.03.01.01.002. - Pubblicazioni</b> <u>TOTALE 1.03.01.01. - Giornali, riviste e pubblicazioni</u>	1.220,00  <b>1.220,00</b> <b>54.497,00</b>	15.032,81  <b>15.032,81</b> <b>20.020,81</b>	17.558,00  <b>17.558,00</b> <b>22.258,00</b>	18.110,00  <b>18.110,00</b> <b>76.087,00</b>
1.03.01.02.001.00.	1.1.3.003.00	<u>1.03.01.02. - Altri beni di consumo</u> <u>1.03.01.02.001. - Carta, cancelleria e stampati</u> Carta, cancelleria e stampati	146.094,00	0,00	0,00	146.094,00
1.03.01.02.001.01.	1.1.3.003.01	Carta, cancelleria e stampati	47.931,00	242.156,46	78.481,00	126.102,00
1.03.01.02.001.02.	1.1.3.003.02	Carta, cancelleria e stampati	29.448,00	276.161,12	41.521,00	70.969,00





**C.R.E.A. Consiglio per la ricerca in agricoltura e l'analisi dell'economia agraria**  
**PREVENTIVO FINANZIARIO GESTIONALE - Esercizio 2018**  
**(1.: DIREZIONE GENERALE)**

**PARTE II - USCITE**

Codice	Codice alternativo	Denominazione	Residui passivi presunti alla fine dell'anno in corso ( Iniziali 2018 )	Previsioni definitive dell'anno in corso ( 2017 )	Previsioni di competenza per l'anno 2018	Previsioni di cassa per l'anno 2018
1.03.01.02.001.03.	1.1.3.003.03	Carta, cancelleria e stampati	2.030,00	152.951,91	11.103,00	13.133,00
		<b>TOTALE 1.03.01.02.001. - Carta, cancelleria e stampati</b>	<b>225.503,00</b>	<b>671.269,49</b>	<b>131.105,00</b>	<b>356.298,00</b>
1.03.01.02.002.01.		<u>1.03.01.02.002. - Carburanti, combustibili e lubrificanti</u>				
		Carburanti, combustibili e lubrificanti	120.509,00	349.917,78	223.342,00	343.851,00
1.03.01.02.002.02.	1.1.3.032.	Carburanti, combustibili e lubrificanti	357,00	11.799,91	5.452,00	5.809,00
		<b>TOTALE 1.03.01.02.002. - Carburanti, combustibili e</b>	<b>120.866,00</b>	<b>361.717,69</b>	<b>228.794,00</b>	<b>349.660,00</b>
		<u>1.03.01.02.003. - Equipaggiamento</u>				
1.03.01.02.003.	1.1.2.019.	Equipaggiamento	0,00	1.590,00	2.090,00	2.090,00
		<b>TOTALE 1.03.01.02.003. - Equipaggiamento</b>	<b>0,00</b>	<b>1.590,00</b>	<b>2.090,00</b>	<b>2.090,00</b>
		<u>1.03.01.02.004. - Vestiario</u>				
1.03.01.02.004.	1.1.2.019.	Vestiario	2.452,00	30.519,00	16.400,00	18.852,00
		<b>TOTALE 1.03.01.02.004. - Vestiario</b>	<b>2.452,00</b>	<b>30.519,00</b>	<b>16.400,00</b>	<b>18.852,00</b>
		<u>1.03.01.02.005. - Accessori per uffici e alloggi</u>				
1.03.01.02.005.01.	1.1.3.003.01	Accessori per uffici e alloggi	8.236,00	50.058,56	42.050,00	50.286,00
1.03.01.02.005.02.	1.1.3.003.02	Accessori per uffici e alloggi	1.379,00	5.864,75	1.050,00	2.429,00
		<b>TOTALE 1.03.01.02.005. - Accessori per uffici e alloggi</b>	<b>9.615,00</b>	<b>55.923,31</b>	<b>43.100,00</b>	<b>52.715,00</b>
		<u>1.03.01.02.006. - Materiale informatico</u>				
1.03.01.02.006.01.	1.1.3.002.01	Materiale informatico	33.815,00	129.635,87	94.977,00	128.045,00
1.03.01.02.006.02.	1.1.3.002.02	Materiale informatico	0,00	6.238,10	6.247,00	6.247,00
1.03.01.02.006.03.	1.1.3.002.03	Materiale informatico	0,00	0,00	0,00	0,00
		<b>TOTALE 1.03.01.02.006. - Materiale informatico</b>	<b>33.815,00</b>	<b>135.873,97</b>	<b>101.224,00</b>	<b>134.292,00</b>
		<u>1.03.01.02.007. - Altri materiali tecnico-specialistici non</u>				
1.03.01.02.007.00.	1.1.3.002.00	Altri materiali tecnico-specialistici non sanitari	194.417,00	0,00	0,00	194.417,00



**C.R.E.A. Consiglio per la ricerca in agricoltura e l'analisi dell'economia agraria**  
**PREVENTIVO FINANZIARIO GESTIONALE - Esercizio 2018**  
**(1.: DIREZIONE GENERALE)**

**PARTE II - USCITE**

Codice	Codice alternativo	Denominazione	Residui passivi presunti alla fine dell'anno in corso (iniziali 2018)	Previsioni definitive dell'anno in corso (2017)	Previsioni di competenza per l'anno 2018	Previsioni di cassa per l'anno 2018
1.03.01.02.007.01.	1.1.3.002.01	Altri materiali tecnico-specialistici non sanitari	761.277,00	3.425.097,63	2.392.400,00	3.120.927,00
1.03.01.02.007.02.	1.1.3.002.02	Altri materiali tecnico-specialistici non sanitari	1.411,00	17.984,60	2.000,00	3.411,00
1.03.01.02.007.03.	1.1.3.002.03	Altri materiali tecnico-specialistici non sanitari	0,00	4.034,47	4.034,00	4.034,00
		<b>TOTALE 1.03.01.02.007. - Altri materiali tecnico-</b>	<b>957.105,00</b>	<b>3.447.116,70</b>	<b>2.398.434,00</b>	<b>3.322.789,00</b>
		<b><u>1.03.01.02.008. - Strumenti tecnico-specialistici non</u></b>				
1.03.01.02.008.01.	1.1.3.002.01	Strumenti tecnico-specialistici non sanitari	19.307,00	229.847,79	221.910,00	241.217,00
1.03.01.02.008.02.	1.1.3.002.02	Strumenti tecnico-specialistici non sanitari	6.476,00	43.689,92	24.500,00	30.976,00
		<b>TOTALE 1.03.01.02.008. - Strumenti tecnico-specialistici</b>	<b>25.783,00</b>	<b>273.537,71</b>	<b>246.410,00</b>	<b>272.193,00</b>
		<b><u>1.03.01.02.011. - Generi alimentari</u></b>				
1.03.01.02.011.	1.2.6.005.	Generi alimentari	33.049,00	247.819,38	150.643,00	183.692,00
		<b>TOTALE 1.03.01.02.011. - Generi alimentari</b>	<b>33.049,00</b>	<b>247.819,38</b>	<b>150.643,00</b>	<b>183.692,00</b>
		<b><u>1.03.01.02.999. - Altri beni e materiali di consumo n.a.c.</u></b>				
1.03.01.02.999.	1.2.6.005.	Altri beni e materiali di consumo n.a.c.	95.308,00	11.968,00	7.000,00	102.308,00
		<b>TOTALE 1.03.01.02.999. - Altri beni e materiali di</b>	<b>95.308,00</b>	<b>11.968,00</b>	<b>7.000,00</b>	<b>102.308,00</b>
		<b>TOTALE 1.03.01.02. - Altri beni di consumo</b>	<b>1.503.496,00</b>	<b>5.237.335,25</b>	<b>3.325.200,00</b>	<b>4.794.889,00</b>
		<b>1.03.01.03. - Flora e Fauna</b>				
		<b><u>1.03.01.03.001. - Fauna selvatica e non selvatica</u></b>				
1.03.01.03.001.	1.2.6.005.	Fauna selvatica e non selvatica	0,00	0,00	0,00	0,00
		<b>TOTALE 1.03.01.03.001. - Fauna selvatica e non</b>	<b>0,00</b>	<b>0,00</b>	<b>0,00</b>	<b>0,00</b>
		<b><u>1.03.01.03.002. - Flora selvatica e non selvatica</u></b>				
1.03.01.03.002.	1.2.6.005.	Flora selvatica e non selvatica	2.176,00	76.355,42	63.764,00	65.940,00
		<b>TOTALE 1.03.01.03.002. - Flora selvatica e non selvatica</b>	<b>2.176,00</b>	<b>76.355,42</b>	<b>63.764,00</b>	<b>65.940,00</b>
		<b>TOTALE 1.03.01.03. - Flora e Fauna</b>	<b>2.176,00</b>	<b>76.355,42</b>	<b>63.764,00</b>	<b>65.940,00</b>




**C.R.E.A. Consiglio per la ricerca in agricoltura e l'analisi dell'economia agraria**  
**PREVENTIVO FINANZIARIO GESTIONALE - Esercizio 2018**  
**(1.: DIREZIONE GENERALE)**

**PARTE II - USCITE**

Codice	Codice alternativo	Denominazione	Residui passivi presunti alla fine dell'anno in corso ( Iniziali 2018 )	Previsioni definitive dell'anno in corso ( 2017 )	Previsioni di competenza per l'anno 2018	Previsioni di cassa per l'anno 2018
		<b>1.03.01.05. - Medicinali e altri beni di consumo sanitario</b>				
		<u>1.03.01.05.006. - Prodotti chimici</u>				
1.03.01.05.006.01.	1.1.3.002.01	Prodotti chimici	203.575,00	1.359.615,20	1.126.017,00	1.329.082,00
1.03.01.05.006.02.	1.1.3.002.02	Prodotti chimici	3.153,00	21.441,62	0,00	3.153,00
		<b>TOTALE 1.03.01.05.006. - Prodotti chimici</b>	<b>206.728,00</b>	<b>1.381.056,82</b>	<b>1.126.017,00</b>	<b>1.332.235,00</b>
		<u>1.03.01.05.007. - Materiali e prodotti per uso veterinario</u>				
1.03.01.05.007.00.	1.1.3.002.00	Materiali e prodotti per uso veterinario	776,00	0,00	0,00	776,00
1.03.01.05.007.01.	1.1.3.002.01	Materiali e prodotti per uso veterinario	12.439,00	51.708,53	58.302,00	70.741,00
1.03.01.05.007.02.	1.1.3.002.02	Materiali e prodotti per uso veterinario	0,00	3.200,00	3.200,00	3.200,00
		<b>TOTALE 1.03.01.05.007. - Materiali e prodotti per uso</b>	<b>13.215,00</b>	<b>54.908,53</b>	<b>61.502,00</b>	<b>74.717,00</b>
		<u>1.03.01.05.999. - Altri beni e prodotti sanitari n.a.c.</u>				
1.03.01.05.999.		Altri beni e prodotti sanitari n.a.c.	0,00	0,00	0,00	0,00
		<b>TOTALE 1.03.01.05.999. - Altri beni e prodotti sanitari</b>	<b>0,00</b>	<b>0,00</b>	<b>0,00</b>	<b>0,00</b>
		<b>TOTALE 1.03.01.05. - Medicinali e altri beni di consumo</b>	<b>219.943,00</b>	<b>1.435.965,35</b>	<b>1.187.519,00</b>	<b>1.406.952,00</b>
		<b>TOTALE 1.03.01. - Acquisto di beni</b>	<b>1.780.112,00</b>	<b>6.769.676,83</b>	<b>4.598.741,00</b>	<b>6.343.868,00</b>
		<b>1.03.02. - Acquisto di servizi</b>				
		<b>1.03.02.01. - Organi e incarichi istituzionali dell'amministrazione</b>				
		<u>1.03.02.01.001. - Organi istituzionali dell'amministrazione</u>				
1.03.02.01.001.01.	1.1.1.001.	Organi istituzionali dell'amministrazione - Indennità	33.534,00	194.114,20	223.990,00	257.524,00
1.03.02.01.001.02.	1.1.1.002.	Organi istituzionali dell'amministrazione - Indennità	5.645,00	166.462,00	170.641,00	176.286,00
1.03.02.01.001.03.	1.1.1.005.	Organi istituzionali dell'amministrazione - Indennità	0,00	81.440,00	69.600,00	69.600,00
		<b>TOTALE 1.03.02.01.001. - Organi istituzionali</b>	<b>39.179,00</b>	<b>442.016,20</b>	<b>464.231,00</b>	<b>503.410,00</b>







**C.R.E.A. Consiglio per la ricerca in agricoltura e l'analisi dell'economia agraria**  
**PREVENTIVO FINANZIARIO GESTIONALE - Esercizio 2018**  
**(1.: DIREZIONE GENERALE)**

**PARTE II - USCITE**

Codice	Codice alternativo	Denominazione	Residui passivi presunti alla fine dell'anno in corso (iniziali 2018)	Previsioni definitive dell'anno in corso (2017)	Previsioni di competenza per l'anno 2018	Previsioni di cassa per l'anno 2018
<b>1.03.02.01.002.00.</b>	1.1.1.013.	<u>1.03.02.01.002. - Organi istituzionali dell'amministrazione</u> Organi istituzionali dell'amministrazione - Rimborsi	563,00	0,00	0,00	563,00
<b>1.03.02.01.002.01.</b>	1.1.1.013.	Organi istituzionali dell'amministrazione - Rimborsi	0,00	16.000,00	16.000,00	16.000,00
<b>1.03.02.01.002.02.</b>	1.1.1.013.	Organi istituzionali dell'amministrazione - Rimborsi	436,00	27.000,00	27.000,00	27.436,00
<b>1.03.02.01.002.03.</b>	1.1.1.013.	Organi istituzionali dell'amministrazione - Rimborsi	0,00	10.000,00	10.000,00	10.000,00
<b>1.03.02.01.002.04.</b>	1.1.1.013.	Organi istituzionali dell'amministrazione - Rimborsi	0,00	5.000,00	5.000,00	5.000,00
		<b>TOTALE 1.03.02.01.002. - Organi istituzionali</b>	<b>999,00</b>	<b>58.000,00</b>	<b>58.000,00</b>	<b>58.999,00</b>
<b>1.03.02.01.008.01.</b>	1.1.1.003.	<u>1.03.02.01.008. - Compensi agli organi istituzionali di</u> Compensi agli organi istituzionali di revisione, di controllo ed altri incarichi istituzionali dell'amministrazione	64.513,00	97.620,00	100.109,00	164.622,00
<b>1.03.02.01.008.02.</b>	1.1.1.006.	Compensi agli organi istituzionali di revisione, di controllo ed altri incarichi istituzionali dell'amministrazione	17.165,00	54.783,00	53.940,00	71.105,00
<b>1.03.02.01.008.03.</b>	1.1.1.007.	Compensi agli organi istituzionali di revisione, di controllo ed altri incarichi istituzionali dell'amministrazione	31.076,00	857,80	0,00	31.076,00
		<b>TOTALE 1.03.02.01.008. - Compensi agli organi</b>	<b>112.754,00</b>	<b>153.260,80</b>	<b>154.049,00</b>	<b>266.803,00</b>
		<b>TOTALE 1.03.02.01. - Organi e incarichi istituzionali</b>	<b>152.932,00</b>	<b>653.277,00</b>	<b>676.280,00</b>	<b>829.212,00</b>
		<b>1.03.02.02. - Rappresentanza, organizzazione eventi, pubblicità e servizi per trasferta</b>				
<b>1.03.02.02.002.01.</b>		<u>1.03.02.02.002. - Indennità di missione e di trasferta</u> Indennità di missione e di trasferta	356.883,00	3.001.324,56	1.872.992,00	2.170.482,00
<b>1.03.02.02.002.02.</b>		Indennità di missione e di trasferta	230.268,00	1.750.453,00	1.245.611,00	1.415.000,00
		<b>TOTALE 1.03.02.02.002. - Indennità di missione e di</b>	<b>587.151,00</b>	<b>4.751.777,56</b>	<b>3.118.603,00</b>	<b>3.585.482,00</b>
<b>1.03.02.02.004.</b>	1.1.3.028.	<u>1.03.02.02.004. - Pubblicità</u> Pubblicità	0,00	0,00	0,00	0,00





**C.R.E.A. Consiglio per la ricerca in agricoltura e l'analisi dell'economia agraria**  
**PREVENTIVO FINANZIARIO GESTIONALE - Esercizio 2018**  
**(1.: DIREZIONE GENERALE)**

**PARTE II - USCITE**

Codice	Codice alternativo	Denominazione	Residui passivi presunti alla fine dell'anno in corso (iniziati 2018)	Previsioni definitive dell'anno in corso (2017)	Previsioni di competenza per l'anno 2018	Previsioni di cassa per l'anno 2018
		<b>TOTALE 1.03.02.02.004. - Pubblicità</b>	<b>0,00</b>	<b>0,00</b>	<b>0,00</b>	<b>0,00</b>
		<u>1.03.02.02.005. - Organizzazione manifestazioni e</u>				
1.03.02.02.005.00.	1.1.3.019.00	Organizzazione manifestazioni e convegni	103.591,00	0,00	0,00	103.591,00
1.03.02.02.005.01.	1.1.3.019.01	Organizzazione manifestazioni e convegni	204.795,00	1.352.884,46	345.790,00	546.835,00
1.03.02.02.005.02.	1.1.3.019.02	Organizzazione manifestazioni e convegni	1.342,00	68.023,43	52.245,00	53.587,00
1.03.02.02.005.03.	1.1.3.019.03	Organizzazione manifestazioni e convegni	22.576,00	197.756,51	131.022,00	140.299,00
1.03.02.02.005.04.	1.1.3.019.04	Organizzazione manifestazioni e convegni	0,00	1.000,00	0,00	0,00
		<b>TOTALE 1.03.02.02.005. - Organizzazione manifestazioni</b>	<b>332.304,00</b>	<b>1.619.664,40</b>	<b>529.057,00</b>	<b>844.312,00</b>
		<u>1.03.02.02.006. - Partecipazione a manifestazioni e</u>				
1.03.02.02.006.01.	1.1.3.019.01	Partecipazione a manifestazioni e convegni	13.928,00	249.277,49	184.325,00	192.423,00
1.03.02.02.006.02.	1.1.3.019.02	Partecipazione a manifestazioni e convegni	891,00	25.262,09	18.628,00	19.519,00
1.03.02.02.006.03.	1.1.3.019.03	Partecipazione a manifestazioni e convegni	10.711,00	101.676,61	92.383,00	90.300,00
		<b>TOTALE 1.03.02.02.006. - Partecipazione a</b>	<b>25.530,00</b>	<b>376.216,19</b>	<b>295.336,00</b>	<b>302.242,00</b>
		<u>1.03.02.02.999. - Altre spese di rappresentanza, relazioni</u>				
1.03.02.02.999.	1.1.3.019.01	Altre spese di rappresentanza, relazioni pubbliche, convegni e mostre, pubblicità n.a.c	9.822,00	10.000,00	0,00	9.822,00
		<b>TOTALE 1.03.02.02.999. - Altre spese di rappresentanza,</b>	<b>9.822,00</b>	<b>10.000,00</b>	<b>0,00</b>	<b>9.822,00</b>
		<b>TOTALE 1.03.02.02. - Rappresentanza, organizzazione</b>	<b>954.807,00</b>	<b>6.757.658,15</b>	<b>3.942.996,00</b>	<b>4.741.858,00</b>
		<b>1.03.02.04. - Acquisto di servizi per formazione e addestramento del personale dell'ente</b>				
		<u>1.03.02.04.001. - Acquisto di servizi per formazione</u>				
1.03.02.04.001.	1.1.2.016.	Acquisto di servizi per formazione specialistica	38.516,00	85.453,09	99.344,00	137.860,00
		<b>TOTALE 1.03.02.04.001. - Acquisto di servizi per</b>	<b>38.516,00</b>	<b>85.453,09</b>	<b>99.344,00</b>	<b>137.860,00</b>
		<u>1.03.02.04.002. - Acquisto di servizi per formazione</u>				






**C.R.E.A. Consiglio per la ricerca in agricoltura e l'analisi dell'economia agraria**  
**PREVENTIVO FINANZIARIO GESTIONALE - Esercizio 2018**  
**(1.: DIREZIONE GENERALE)**

**PARTE II - USCITE**

Codice	Codice alternativo	Denominazione	Residui passivi presunti alla fine dell'anno in corso (iniziati 2018)	Previsioni definitive dell'anno in corso (2017)	Previsioni di competenza per l'anno 2018	Previsioni di cassa per l'anno 2018
1.03.02.04.002.	1.1.2.016.	Acquisto di servizi per formazione generica	188.719,00	0,00	0,00	188.719,00
		<b>TOTALE 1.03.02.04.002. - Acquisto di servizi per</b>	<b>188.719,00</b>	<b>0,00</b>	<b>0,00</b>	<b>188.719,00</b>
1.03.02.04.003.	1.1.3.025.	Acquisto di servizi per addestramento del personale ai sensi della legge 626	50.850,00	10.310,16	0,00	50.850,00
		<b>TOTALE 1.03.02.04.003. - Acquisto di servizi per</b>	<b>50.850,00</b>	<b>10.310,16</b>	<b>0,00</b>	<b>50.850,00</b>
1.03.02.04.999.	1.1.2.016.	Acquisto di servizi per altre spese per formazione e addestramento n.a.c.	35.002,00	168.170,00	167.931,00	202.603,00
		<b>TOTALE 1.03.02.04.999. - Acquisto di servizi per altre</b>	<b>35.002,00</b>	<b>168.170,00</b>	<b>167.931,00</b>	<b>202.603,00</b>
		<b>TOTALE 1.03.02.04. - Acquisto di servizi per formazione e</b>	<b>313.087,00</b>	<b>263.933,25</b>	<b>267.275,00</b>	<b>580.032,00</b>
		<b>1.03.02.05. - Utenze e canoni</b>				
		<b>1.03.02.05.001. - Telefonia fissa</b>				
1.03.02.05.001.00.	1.1.3.005.00	Telefonia fissa	100.591,00	0,00	0,00	100.591,00
1.03.02.05.001.01.	1.1.3.005.01	Telefonia fissa	77.514,00	163.584,81	104.564,00	182.078,00
1.03.02.05.001.02.	1.1.3.005.02	Telefonia fissa	175.851,00	211.110,05	63.268,00	239.119,00
		<b>TOTALE 1.03.02.05.001. - Telefonia fissa</b>	<b>353.956,00</b>	<b>374.694,86</b>	<b>167.832,00</b>	<b>521.788,00</b>
		<b>1.03.02.05.002. - Telefonia mobile</b>				
1.03.02.05.002.01.	1.1.3.005.01	Telefonia mobile	3.703,00	52.306,73	43.720,00	47.423,00
1.03.02.05.002.02.	1.1.3.005.02	Telefonia mobile	1.604,00	12.344,49	5.500,00	7.104,00
		<b>TOTALE 1.03.02.05.002. - Telefonia mobile</b>	<b>5.307,00</b>	<b>64.651,22</b>	<b>49.220,00</b>	<b>54.527,00</b>
		<b>1.03.02.05.003. - Accesso a banche dati e a pubblicazioni</b>				
1.03.02.05.003.	1.1.3.001.	Accesso a banche dati e a pubblicazioni on line	103.754,00	594.143,98	580.392,00	684.146,00
		<b>TOTALE 1.03.02.05.003. - Accesso a banche dati e a</b>	<b>103.754,00</b>	<b>594.143,98</b>	<b>580.392,00</b>	<b>684.146,00</b>





**C.R.E.A. Consiglio per la ricerca in agricoltura e l'analisi dell'economia agraria**  
**PREVENTIVO FINANZIARIO GESTIONALE - Esercizio 2018**  
**(1.: DIREZIONE GENERALE)**

**PARTE II - USCITE**


Codice	Codice alternativo	Denominazione	Residui passivi presunti alla fine dell'anno in corso ( Iniziali 2018 )	Previsioni definitive dell'anno in corso ( 2017 )	Previsioni di competenza per l'anno 2018	Previsioni di cassa per l'anno 2018
		<u>1.03.02.05.004. - Energia elettrica</u>				
1.03.02.05.004.00.	1.1.3.006.00	Energia elettrica	39.406,00	0,00	0,00	39.406,00
1.03.02.05.004.01.	1.1.3.006.01	Energia elettrica	82.640,00	1.853.301,06	664.305,00	746.945,00
1.03.02.05.004.02.	1.1.3.006.02	Energia elettrica	85.513,00	362.490,14	353.963,00	439.476,00
		<b>TOTALE 1.03.02.05.004. - Energia elettrica</b>	<b>207.559,00</b>	<b>2.215.791,20</b>	<b>1.018.268,00</b>	<b>1.225.827,00</b>
		<u>1.03.02.05.005. - Acqua</u>				
1.03.02.05.005.01.	1.1.3.006.01	Acqua	32.727,00	212.091,79	88.564,00	121.291,00
1.03.02.05.005.02.	1.1.3.006.02	Acqua	18.753,00	126.067,23	60.154,00	78.907,00
		<b>TOTALE 1.03.02.05.005. - Acqua</b>	<b>51.480,00</b>	<b>338.159,02</b>	<b>148.718,00</b>	<b>200.198,00</b>
		<u>1.03.02.05.006. - Gas</u>				
1.03.02.05.006.01.	1.1.3.006.01	Gas	31.896,00	193.867,22	81.223,00	113.119,00
1.03.02.05.006.02.	1.1.3.006.02	Gas	9.286,00	91.098,37	20.660,00	29.946,00
		<b>TOTALE 1.03.02.05.006. - Gas</b>	<b>41.182,00</b>	<b>284.965,59</b>	<b>101.883,00</b>	<b>143.065,00</b>
		<u>1.03.02.05.007. - Spese di condominio</u>				
1.03.02.05.007.01.	1.1.3.012.01	Spese di condominio	20.559,00	14.395,89	21.000,00	41.559,00
		<b>TOTALE 1.03.02.05.007. - Spese di condominio</b>	<b>20.559,00</b>	<b>14.395,89</b>	<b>21.000,00</b>	<b>41.559,00</b>
		<u>1.03.02.05.999. - Utenze e canoni per altri servizi n.a.c.</u>				
1.03.02.05.999.01.		Utenze e canoni per altri servizi n.a.c.	104.486,00	640.240,50	353.456,00	457.942,00
1.03.02.05.999.02.		Utenze e canoni per altri servizi n.a.c.	219.813,00	467.597,61	159.806,00	379.619,00
		<b>TOTALE 1.03.02.05.999. - Utenze e canoni per altri</b>	<b>324.299,00</b>	<b>1.107.838,11</b>	<b>513.262,00</b>	<b>837.561,00</b>
		<b>TOTALE 1.03.02.05. - Utenze e canoni</b>	<b>1.108.096,00</b>	<b>4.994.639,87</b>	<b>2.600.575,00</b>	<b>3.708.671,00</b>
		<b>1.03.02.07. - Utilizzo di beni di terzi</b>				
		<u>1.03.02.07.001. - Locazione di beni immobili</u>				



**C.R.E.A. Consiglio per la ricerca in agricoltura e l'analisi dell'economia agraria**  
**PREVENTIVO FINANZIARIO GESTIONALE - Esercizio 2018**  
**(1.: DIREZIONE GENERALE)**

**PARTE II - USCITE**

Codice	Codice alternativo	Denominazione	Residui passivi presunti alla fine dell'anno in corso (iniziali 2018)	Previsioni definitive dell'anno in corso (2017)	Previsioni di competenza per l'anno 2018	Previsioni di cassa per l'anno 2018
1.03.02.07.001.00.	1.1.3.014.00	Locazione di beni immobili	70.381,00	0,00	0,00	70.381,00
1.03.02.07.001.01.	1.1.3.014.01	Locazione di beni immobili	51.571,00	3.942.588,26	3.086.348,00	3.137.919,00
1.03.02.07.001.02.	1.1.3.014.02	Locazione di beni immobili	0,00	0,00	290.500,00	290.500,00
1.03.02.07.001.03.	1.1.3.014.03	Locazione di beni immobili	33.097,00	231.172,58	344.152,00	377.249,00
		<b>TOTALE 1.03.02.07.001. - Locazione di beni immobili</b>	<b>155.049,00</b>	<b>4.173.760,84</b>	<b>3.721.000,00</b>	<b>3.876.049,00</b>
		<u>1.03.02.07.002. - Noleggi di mezzi di trasporto</u>				
1.03.02.07.002.01.		Noleggi di mezzi di trasporto	21.531,00	133.778,48	79.599,00	101.130,00
1.03.02.07.002.02.		Noleggi di mezzi di trasporto	27.450,00	646.065,17	300.000,00	327.450,00
		<b>TOTALE 1.03.02.07.002. - Noleggi di mezzi di trasporto</b>	<b>48.981,00</b>	<b>779.843,65</b>	<b>379.599,00</b>	<b>428.580,00</b>
		<u>1.03.02.07.003. - Noleggi di attrezzature scientifiche e</u>				
1.03.02.07.003.01.	1.1.3.030.	Noleggi di attrezzature scientifiche e sanitarie	86.155,00	334.361,64	329.155,00	367.992,00
		<b>TOTALE 1.03.02.07.003. - Noleggi di attrezzature</b>	<b>86.155,00</b>	<b>334.361,64</b>	<b>329.155,00</b>	<b>367.992,00</b>
		<u>1.03.02.07.004. - Noleggi di hardware</u>				
1.03.02.07.004.01.		Noleggi di hardware	7.473,00	31.100,00	20.000,00	27.473,00
		<b>TOTALE 1.03.02.07.004. - Noleggi di hardware</b>	<b>7.473,00</b>	<b>31.100,00</b>	<b>20.000,00</b>	<b>27.473,00</b>
		<u>1.03.02.07.005. - Fitti di terreni e giacimenti</u>				
1.03.02.07.005.01.	1.1.3.014.01	Fitti di terreni e giacimenti	0,00	4.926,33	4.900,00	4.900,00
		<b>TOTALE 1.03.02.07.005. - Fitti di terreni e giacimenti</b>	<b>0,00</b>	<b>4.926,33</b>	<b>4.900,00</b>	<b>4.900,00</b>
		<u>1.03.02.07.006. - Licenze d'uso per software</u>				
1.03.02.07.006.00.	1.1.3.015.00	Licenze d'uso per software	69.140,00	0,00	0,00	69.140,00
1.03.02.07.006.01.	1.1.3.015.01	Licenze d'uso per software	25.556,00	146.055,60	122.084,00	145.366,00
1.03.02.07.006.02.	1.1.3.015.02	Licenze d'uso per software	4.472,00	11.335,03	2.662,00	7.010,00
1.03.02.07.006.03.	1.1.3.015.03	Licenze d'uso per software	9.096,00	51.174,14	14.171,00	23.267,00







**C.R.E.A. Consiglio per la ricerca in agricoltura e l'analisi dell'economia agraria**  
**PREVENTIVO FINANZIARIO GESTIONALE - Esercizio 2018**  
**(1.: DIREZIONE GENERALE)**

**PARTE II - USCITE**

Codice	Codice alternativo	Denominazione	Residui passivi presunti alla fine dell'anno in corso (iniziali 2018)	Previsioni definitive dell'anno in corso (2017)	Previsioni di competenza per l'anno 2018	Previsioni di cassa per l'anno 2018
		<b>TOTALE 1.03.02.07.006. - Licenze d'uso per software</b>	<b>108.264,00</b>	<b>208.564,77</b>	<b>138.917,00</b>	<b>244.783,00</b>
		<b>TOTALE 1.03.02.07. - Utilizzo di beni di terzi</b>	<b>405.922,00</b>	<b>5.532.557,23</b>	<b>4.593.571,00</b>	<b>4.949.777,00</b>
		<b>1.03.02.08. - Leasing operativo</b>				
		<b>1.03.02.08.001. - Leasing operativo di mezzi di trasporto</b>				
1.03.02.08.001.01.	1.1.3.034.01	Leasing operativo di mezzi di trasporto	0,00	0,00	0,00	0,00
		<b>TOTALE 1.03.02.08.001. - Leasing operativo di mezzi di</b>	<b>0,00</b>	<b>0,00</b>	<b>0,00</b>	<b>0,00</b>
		<b>1.03.02.08.002. - Leasing operativo di attrezzature e</b>				
1.03.02.08.002.01.	1.1.3.034.01	Leasing operativo di attrezzature e macchinari	0,00	3.100,00	50.170,00	50.170,00
1.03.02.08.002.02.	1.1.3.034.02	Leasing operativo di attrezzature e macchinari	0,00	0,00	0,00	0,00
		<b>TOTALE 1.03.02.08.002. - Leasing operativo di</b>	<b>0,00</b>	<b>3.100,00</b>	<b>50.170,00</b>	<b>50.170,00</b>
		<b>1.03.02.08.999. - Leasing operativo di altri beni</b>				
1.03.02.08.999.01.	1.1.3.034.01	Leasing operativo di altri beni	0,00	0,00	0,00	0,00
		<b>TOTALE 1.03.02.08.999. - Leasing operativo di altri beni</b>	<b>0,00</b>	<b>0,00</b>	<b>0,00</b>	<b>0,00</b>
		<b>TOTALE 1.03.02.08. - Leasing operativo</b>	<b>0,00</b>	<b>3.100,00</b>	<b>50.170,00</b>	<b>50.170,00</b>
		<b>1.03.02.09. - Manutenzione ordinaria e riparazioni</b>				
		<b>1.03.02.09.001. - Manutenzione ordinaria e riparazioni di</b>				
1.03.02.09.001.01.		Manutenzione ordinaria e riparazioni di mezzi di trasporto ad uso civile, di sicurezza e ordine pubblico	39.673,00	144.665,37	105.710,00	141.089,00
1.03.02.09.001.02.	1.1.3.032.	Manutenzione ordinaria e riparazioni di mezzi di trasporto ad uso civile, di sicurezza e ordine pubblico	1.836,00	28.386,63	16.128,00	17.964,00
		<b>TOTALE 1.03.02.09.001. - Manutenzione ordinaria e</b>	<b>41.509,00</b>	<b>173.052,00</b>	<b>121.838,00</b>	<b>159.053,00</b>
		<b>1.03.02.09.003. - Manutenzione ordinaria e riparazioni di</b>				
1.03.02.09.003.00.	1.1.3.008.00	Manutenzione ordinaria e riparazioni di mobili e arredi	0,00	0,00	0,00	0,00
1.03.02.09.003.01.	1.1.3.008.01	Manutenzione ordinaria e riparazioni di mobili e arredi	4.068,00	8.000,00	10.000,00	14.068,00





**C.R.E.A. Consiglio per la ricerca in agricoltura e l'analisi dell'economia agraria**  
**PREVENTIVO FINANZIARIO GESTIONALE - Esercizio 2018**  
**(1.: DIREZIONE GENERALE)**

**PARTE II - USCITE**

Codice	Codice alternativo	Denominazione	Residui passivi presunti alla fine dell'anno in corso ( Iniziali 2018 )	Previsioni definitive dell'anno in corso ( 2017 )	Previsioni di competenza per l'anno 2018	Previsioni di cassa per l'anno 2018
		<b>TOTALE 1.03.02.09.003. - Manutenzione ordinaria e</b>	<b>4.068,00</b>	<b>8.000,00</b>	<b>10.000,00</b>	<b>14.068,00</b>
		<b><u>1.03.02.09.004. - Manutenzione ordinaria e riparazioni di</u></b>				
1.03.02.09.004.00.	1.1.3.009.00	Manutenzione ordinaria e riparazioni di impianti e macchinari	10.888,00	0,00	0,00	10.888,00
1.03.02.09.004.01.	1.1.3.009.01	Manutenzione ordinaria e riparazioni di impianti e macchinari	161.747,00	553.516,39	424.619,00	586.366,00
1.03.02.09.004.02.	1.1.3.009.02	Manutenzione ordinaria e riparazioni di impianti e macchinari	28.073,00	250.499,39	50.912,00	78.985,00
		<b>TOTALE 1.03.02.09.004. - Manutenzione ordinaria e</b>	<b>200.708,00</b>	<b>804.015,78</b>	<b>475.531,00</b>	<b>676.239,00</b>
		<b><u>1.03.02.09.005. - Manutenzione ordinaria e riparazioni di</u></b>				
1.03.02.09.005.00.	1.1.3.010.00	Manutenzione ordinaria e riparazioni di attrezzature	4.017,00	0,00	0,00	4.017,00
1.03.02.09.005.01.	1.1.3.010.01	Manutenzione ordinaria e riparazioni di attrezzature	247.554,00	953.088,20	751.115,00	967.535,00
1.03.02.09.005.02.	1.1.3.010.02	Manutenzione ordinaria e riparazioni di attrezzature	8.417,00	128.438,43	63.998,00	72.415,00
		<b>TOTALE 1.03.02.09.005. - Manutenzione ordinaria e</b>	<b>259.988,00</b>	<b>1.081.526,63</b>	<b>815.113,00</b>	<b>1.043.967,00</b>
		<b><u>1.03.02.09.006. - Manutenzione ordinaria e riparazioni di</u></b>				
1.03.02.09.006.00.	1.1.3.008.00	Manutenzione ordinaria e riparazioni di macchine per ufficio	39.122,00	0,00	0,00	39.122,00
1.03.02.09.006.01.	1.1.3.008.01	Manutenzione ordinaria e riparazioni di macchine per ufficio	36.322,00	60.121,64	34.048,00	70.101,00
1.03.02.09.006.02.	1.1.3.008.02	Manutenzione ordinaria e riparazioni di macchine per ufficio	0,00	3.500,00	3.500,00	3.500,00
		<b>TOTALE 1.03.02.09.006. - Manutenzione ordinaria e</b>	<b>75.444,00</b>	<b>63.621,64</b>	<b>37.548,00</b>	<b>112.723,00</b>
		<b><u>1.03.02.09.008. - Manutenzione ordinaria e riparazioni di</u></b>				
1.03.02.09.008.00.	1.1.3.009.00	Manutenzione ordinaria e riparazioni di beni immobili	31.647,00	0,00	0,00	31.647,00
1.03.02.09.008.01.	1.1.3.009.01	Manutenzione ordinaria e riparazioni di beni immobili	140.910,00	471.713,27	256.753,00	397.663,00






**C.R.E.A. Consiglio per la ricerca in agricoltura e l'analisi dell'economia agraria**  
**PREVENTIVO FINANZIARIO GESTIONALE - Esercizio 2018**  
**(1.: DIREZIONE GENERALE)**

**PARTE II - USCITE**

Codice	Codice alternativo	Denominazione	Residui passivi presunti alla fine dell'anno in corso (iniziali 2018)	Previsioni definitive dell'anno in corso (2017)	Previsioni di competenza per l'anno 2018	Previsioni di cassa per l'anno 2018
1.03.02.09.008.02.	1.1.3.009.02	Manutenzione ordinaria e riparazioni di beni immobili	16.606,00	82.451,91	35.564,00	52.170,00
		<b>TOTALE 1.03.02.09.008. - Manutenzione ordinaria e</b>	<b>189.163,00</b>	<b>554.165,18</b>	<b>292.317,00</b>	<b>481.480,00</b>
1.03.02.09.011.		<u>1.03.02.09.011. - Manutenzione ordinaria e riparazioni di</u> Manutenzione ordinaria e riparazioni di altri beni materiali	1.000,00	13.002,00	13.002,00	13.752,00
		<b>TOTALE 1.03.02.09.011. - Manutenzione ordinaria e</b>	<b>1.000,00</b>	<b>13.002,00</b>	<b>13.002,00</b>	<b>13.752,00</b>
		<u>1.03.02.09.012. - Manutenzione ordinaria e riparazioni di</u>				
1.03.02.09.012.00.	1.1.3.029.00	Manutenzione ordinaria e riparazioni di terreni e beni materiali non prodotti	10.413,00	0,00	0,00	10.413,00
1.03.02.09.012.01.	1.1.3.029.01	Manutenzione ordinaria e riparazioni di terreni e beni materiali non prodotti	12.614,00	70.983,49	39.369,00	51.983,00
1.03.02.09.012.02.	1.1.3.029.02	Manutenzione ordinaria e riparazioni di terreni e beni materiali non prodotti	165.412,00	430.421,84	347.231,00	512.643,00
		<b>TOTALE 1.03.02.09.012. - Manutenzione ordinaria e</b>	<b>188.439,00</b>	<b>501.405,33</b>	<b>386.600,00</b>	<b>575.039,00</b>
		<b>TOTALE 1.03.02.09. - Manutenzione ordinaria e riparazioni</b>	<b>960.319,00</b>	<b>3.198.788,56</b>	<b>2.151.949,00</b>	<b>3.076.321,00</b>
		<b>1.03.02.10. - Consulenze</b>				
		<u>1.03.02.10.001. - Incarichi libero professionali di studi.</u>				
1.03.02.10.001.01.		Incarichi libero professionali di studi, ricerca e consulenza	570.435,00	2.943.194,87	1.979.545,00	2.503.851,00
1.03.02.10.001.02.		Incarichi libero professionali di studi, ricerca e consulenza	16.952,00	190.432,06	138.621,00	155.573,00
		<b>TOTALE 1.03.02.10.001. - Incarichi libero professionali di</b>	<b>587.387,00</b>	<b>3.133.626,93</b>	<b>2.118.166,00</b>	<b>2.659.424,00</b>
		<u>1.03.02.10.002. - Esperti per commissioni, comitati e</u>				
1.03.02.10.002.	1.1.3.022.	Esperti per commissioni, comitati e consigli	36.078,00	70.000,00	70.000,00	106.078,00
		<b>TOTALE 1.03.02.10.002. - Esperti per commissioni,</b>	<b>36.078,00</b>	<b>70.000,00</b>	<b>70.000,00</b>	<b>106.078,00</b>
		<b>TOTALE 1.03.02.10. - Consulenze</b>	<b>623.465,00</b>	<b>3.203.626,93</b>	<b>2.188.166,00</b>	<b>2.765.502,00</b>





**C.R.E.A. Consiglio per la ricerca in agricoltura e l'analisi dell'economia agraria**  
**PREVENTIVO FINANZIARIO GESTIONALE - Esercizio 2018**  
**(1.: DIREZIONE GENERALE)**

**PARTE II - USCITE**

Codice	Codice alternativo	Denominazione	Residui passivi presunti alla fine dell'anno in corso (inizi 2018)	Previsioni definitive dell'anno in corso (2017)	Previsioni di competenza per l'anno 2018	Previsioni di cassa per l'anno 2018
		<b>1.03.02.11. - Prestazioni professionali e specialistiche</b>				
		<u>1.03.02.11.001. - Interpretariato e traduzioni</u>				
1.03.02.11.001.00.	1.1.3.021.00	Interpretariato e traduzioni	0,00	0,00	0,00	0,00
1.03.02.11.001.01.	1.1.3.021.01	Interpretariato e traduzioni	939,00	36.408,96	31.742,00	32.681,00
1.03.02.11.001.02.	1.1.3.021.02	Interpretariato e traduzioni	0,00	3.200,00	3.200,00	3.200,00
1.03.02.11.001.03.	1.1.3.021.03	Interpretariato e traduzioni	0,00	0,00	0,00	0,00
		<b>TOTALE 1.03.02.11.001. - Interpretariato e traduzioni</b>	<b>939,00</b>	<b>39.608,96</b>	<b>34.942,00</b>	<b>35.881,00</b>
		<u>1.03.02.11.004. - Perizie</u>				
1.03.02.11.004.01.	1.1.3.021.01	Perizie	0,00	0,00	0,00	0,00
		<b>TOTALE 1.03.02.11.004. - Perizie</b>	<b>0,00</b>	<b>0,00</b>	<b>0,00</b>	<b>0,00</b>
		<u>1.03.02.11.006. - Patrocinio legale</u>				
1.03.02.11.006.	1.1.3.021.01	Patrocinio legale	0,00	60.000,00	60.000,00	60.000,00
		<b>TOTALE 1.03.02.11.006. - Patrocinio legale</b>	<b>0,00</b>	<b>60.000,00</b>	<b>60.000,00</b>	<b>60.000,00</b>
		<u>1.03.02.11.008. - Prestazioni di natura contabile, tributaria</u>				
1.03.02.11.008.01.	1.1.3.021.01	Prestazioni di natura contabile, tributaria e del lavoro	2.080,00	4.000,00	1.920,00	4.000,00
		<b>TOTALE 1.03.02.11.008. - Prestazioni di natura contabile,</b>	<b>2.080,00</b>	<b>4.000,00</b>	<b>1.920,00</b>	<b>4.000,00</b>
		<u>1.03.02.11.009. - Prestazioni tecnico-scientifiche</u>				
1.03.02.11.009.00.	1.2.1.004.00	Prestazioni tecnico-scientifiche	4.054.506,00	0,00	0,00	4.054.506,00
1.03.02.11.009.01.	1.2.1.004.01	Prestazioni tecnico-scientifiche	489.166,00	1.342.295,10	918.838,00	1.361.217,00
1.03.02.11.009.02.	1.2.1.004.02	Prestazioni tecnico-scientifiche	9.858.650,00	9.357.813,82	4.783.126,00	14.578.171,00
		<b>TOTALE 1.03.02.11.009. - Prestazioni tecnico-</b>	<b>14.402.322,00</b>	<b>10.700.108,92</b>	<b>5.701.964,00</b>	<b>19.993.894,00</b>
		<u>1.03.02.11.010. - Deposito, mantenimento e tutela dei</u>				
1.03.02.11.010.	1.2.1.006.	Deposito, mantenimento e tutela dei brevetti	30.562,00	139.950,78	69.273,00	99.835,00





**C.R.E.A. Consiglio per la ricerca in agricoltura e l'analisi dell'economia agraria**  
**PREVENTIVO FINANZIARIO GESTIONALE - Esercizio 2018**  
**(1.: DIREZIONE GENERALE)**

**PARTE II - USCITE**

Codice	Codice alternativo	Denominazione	Residui passivi presunti alla fine dell'anno in corso ( Iniziali 2018 )	Previsioni definitive dell'anno in corso ( 2017 )	Previsioni di competenza per l'anno 2018	Previsioni di cassa per l'anno 2018
		<b>TOTALE 1.03.02.11.010. - Deposito, mantenimento e</b>	<b>30.562,00</b>	<b>139.950,78</b>	<b>69.273,00</b>	<b>99.835,00</b>
<b>1.03.02.11.999.01.</b>		<u><b>1.03.02.11.999. - Altre prestazioni professionali e</b></u>				
		Altre prestazioni professionali e specialistiche n.a.c.	868.443,00	1.318.000,97	756.607,00	1.625.050,00
<b>1.03.02.11.999.02.</b>	1.1.3.024.	Altre prestazioni professionali e specialistiche n.a.c.	11.428,00	14.041,57	134.000,00	145.428,00
		<b>TOTALE 1.03.02.11.999. - Altre prestazioni professionali</b>	<b>879.871,00</b>	<b>1.332.042,54</b>	<b>890.607,00</b>	<b>1.770.478,00</b>
		<u><b>TOTALE 1.03.02.11. - Prestazioni professionali e</b></u>	<b>15.315.774,00</b>	<b>12.275.711,20</b>	<b>6.758.706,00</b>	<b>21.964.088,00</b>
		<b>1.03.02.12. - Lavoro flessibile, quota LSU e acquisto di servizi da agenzie di lavoro interinale</b>				
		<u><b>1.03.02.12.001. - Acquisto di servizi da agenzie di lavoro</b></u>				
<b>1.03.02.12.001.00.</b>	1.1.3.035.00	Acquisto di servizi da agenzie di lavoro interinale	0,00	0,00	0,00	0,00
<b>1.03.02.12.001.01.</b>	1.1.3.035.01	Acquisto di servizi da agenzie di lavoro interinale	540.027,00	1.967.192,38	597.039,00	1.137.066,00
<b>1.03.02.12.001.02.</b>	1.1.3.035.02	Acquisto di servizi da agenzie di lavoro interinale	33.386,00	68.159,00	40.000,00	73.386,00
		<b>TOTALE 1.03.02.12.001. - Acquisto di servizi da agenzie</b>	<b>573.413,00</b>	<b>2.035.351,38</b>	<b>637.039,00</b>	<b>1.210.452,00</b>
		<u><b>1.03.02.12.003. - Collaborazioni coordinate e a progetto</b></u>				
<b>1.03.02.12.003.00.</b>	1.1.2.010.00	Collaborazioni coordinate e a progetto	423.499,00	0,00	0,00	423.499,00
<b>1.03.02.12.003.01.</b>	1.1.2.010.01	Collaborazioni coordinate e a progetto	69.420,00	177.120,21	9.467,00	78.887,00
<b>1.03.02.12.003.02.</b>	1.1.2.010.02	Collaborazioni coordinate e a progetto	4.061,00	768,92	0,00	4.061,00
<b>1.03.02.12.003.03.</b>	1.1.2.010.03	Collaborazioni coordinate e a progetto	0,00	0,00	0,00	0,00
		<b>TOTALE 1.03.02.12.003. - Collaborazioni coordinate e a</b>	<b>496.980,00</b>	<b>177.889,13</b>	<b>9.467,00</b>	<b>506.447,00</b>
		<u><b>TOTALE 1.03.02.12. - Lavoro flessibile, quota LSU e</b></u>	<b>1.070.393,00</b>	<b>2.213.240,51</b>	<b>646.506,00</b>	<b>1.716.899,00</b>
		<b>1.03.02.13. - Servizi ausiliari per il funzionamento dell'ente</b>				
		<u><b>1.03.02.13.001. - Servizi di sorveglianza e custodia</b></u>				
<b>1.03.02.13.001.01.</b>	1.1.3.012.01	Servizi di sorveglianza e custodia	77.560,00	250.263,63	197.564,00	275.124,00





**C.R.E.A. Consiglio per la ricerca in agricoltura e l'analisi dell'economia agraria**  
**PREVENTIVO FINANZIARIO GESTIONALE - Esercizio 2018**  
**(1.: DIREZIONE GENERALE)**

**PARTE II - USCITE**

Codice	Codice alternativo	Denominazione	Residui passivi presunti alla fine dell'anno in corso ( Iniziali 2018 )	Previsioni definitive dell'anno in corso ( 2017 )	Previsioni di competenza per l'anno 2018	Previsioni di cassa per l'anno 2018
1.03.02.13.001.02.	1.1.3.012.02	Servizi di sorveglianza e custodia	3.215,00	9.174,80	0,00	3.215,00
		<b>TOTALE 1.03.02.13.001. - Servizi di sorveglianza e</b>	<b>80.775,00</b>	<b>259.438,43</b>	<b>197.564,00</b>	<b>278.339,00</b>
		<b><u>1.03.02.13.002. - Servizi di pulizia e lavanderia</u></b>				
1.03.02.13.002.01.	1.1.3.012.01	Servizi di pulizia e lavanderia	372.698,00	929.244,40	704.338,00	1.077.036,00
1.03.02.13.002.02.	1.1.3.012.02	Servizi di pulizia e lavanderia	22.694,00	106.817,46	11.895,00	34.589,00
		<b>TOTALE 1.03.02.13.002. - Servizi di pulizia e lavanderia</b>	<b>395.392,00</b>	<b>1.036.061,86</b>	<b>716.233,00</b>	<b>1.111.625,00</b>
		<b><u>1.03.02.13.003. - Trasporti, traslochi e facchinaggio</u></b>				
1.03.02.13.003.00.	1.1.3.005.00	Trasporti, traslochi e facchinaggio	8.928,00	0,00	0,00	8.928,00
1.03.02.13.003.01.	1.1.3.005.01	Trasporti, traslochi e facchinaggio	162.544,00	203.550,71	113.592,00	276.136,00
1.03.02.13.003.02.	1.1.3.005.02	Trasporti, traslochi e facchinaggio	12.775,00	19.629,96	2.500,00	15.275,00
		<b>TOTALE 1.03.02.13.003. - Trasporti, traslochi e</b>	<b>184.247,00</b>	<b>223.180,67</b>	<b>116.092,00</b>	<b>300.339,00</b>
		<b><u>1.03.02.13.004. - Stampa e rilegatura</u></b>				
1.03.02.13.004.00.	1.1.3.004.00	Stampa e rilegatura	75.617,00	0,00	0,00	75.617,00
1.03.02.13.004.01.	1.1.3.004.01	Stampa e rilegatura	105.346,00	730.121,25	304.088,00	409.434,00
1.03.02.13.004.02.	1.1.3.004.02	Stampa e rilegatura	2.374,00	72.652,88	59.164,00	61.538,00
		<b>TOTALE 1.03.02.13.004. - Stampa e rilegatura</b>	<b>183.337,00</b>	<b>802.774,13</b>	<b>363.252,00</b>	<b>546.589,00</b>
		<b><u>1.03.02.13.006. - Rimozione e smaltimento di rifiuti.</u></b>				
1.03.02.13.006.01.	1.1.3.012.01	Rimozione e smaltimento di rifiuti tossico-nocivi e di altri materiali	60.583,00	180.847,96	131.485,00	192.068,00
1.03.02.13.006.02.	1.1.3.012.02	Rimozione e smaltimento di rifiuti tossico-nocivi e di altri materiali	0,00	1.000,00	500,00	500,00
		<b>TOTALE 1.03.02.13.006. - Rimozione e smaltimento di</b>	<b>60.583,00</b>	<b>181.847,96</b>	<b>131.985,00</b>	<b>192.568,00</b>
		<b><u>1.03.02.13.999. - Altri servizi ausiliari n.a.c.</u></b>				
1.03.02.13.999.00.	1.1.3.012.00	Altri servizi ausiliari n.a.c.	1.733,00	0,00	0,00	1.733,00





**C.R.E.A. Consiglio per la ricerca in agricoltura e l'analisi dell'economia agraria**  
**PREVENTIVO FINANZIARIO GESTIONALE - Esercizio 2018**  
**(1.: DIREZIONE GENERALE)**

**PARTE II - USCITE**



Codice	Codice alternativo	Denominazione	Residui passivi presunti alla fine dell'anno in corso ( Iniziali 2018 )	Previsioni definitive dell'anno in corso ( 2017 )	Previsioni di competenza per l'anno 2018	Previsioni di cassa per l'anno 2018
1.03.02.13.999.01.	1.1.3.012.01	Altri servizi ausiliari n.a.c.	18.309,00	51.889,90	8.700,00	27.009,00
1.03.02.13.999.02.	1.1.3.012.02	Altri servizi ausiliari n.a.c.	0,00	1.005,70	0,00	0,00
		<b>TOTALE 1.03.02.13.999. - Altri servizi ausiliari n.a.c.</b>	<b>20.042,00</b>	<b>52.895,60</b>	<b>8.700,00</b>	<b>28.742,00</b>
		<b>TOTALE 1.03.02.13. - Servizi ausiliari per il funzionamento</b>	<b>924.376,00</b>	<b>2.556.198,65</b>	<b>1.533.826,00</b>	<b>2.458.202,00</b>
		<b>1.03.02.16. - Servizi amministrativi</b>				
		<b>1.03.02.16.001. - Pubblicazione bandi di gara</b>				
1.03.02.16.001.00.	1.1.3.004.00	Pubblicazione bandi di gara	1.002,00	0,00	0,00	1.002,00
1.03.02.16.001.01.	1.1.3.004.01	Pubblicazione bandi di gara	10.927,00	23.000,00	35.000,00	45.927,00
		<b>TOTALE 1.03.02.16.001. - Pubblicazione bandi di gara</b>	<b>11.929,00</b>	<b>23.000,00</b>	<b>35.000,00</b>	<b>46.929,00</b>
		<b>1.03.02.16.002. - Spese postali</b>				
1.03.02.16.002.00.	1.1.3.005.00	Spese postali	1.367,00	0,00	0,00	1.367,00
1.03.02.16.002.01.	1.1.3.005.01	Spese postali	18.053,00	52.739,36	36.343,00	54.396,00
1.03.02.16.002.02.	1.1.3.005.02	Spese postali	3.822,00	67.461,91	16.737,00	20.559,00
1.03.02.16.002.03.	1.1.3.005.03	Spese postali	0,00	30.000,00	0,00	0,00
		<b>TOTALE 1.03.02.16.002. - Spese postali</b>	<b>23.242,00</b>	<b>150.201,27</b>	<b>53.080,00</b>	<b>76.322,00</b>
		<b>1.03.02.16.003. - Onorificenze e riconoscimenti</b>				
1.03.02.16.003.	1.2.6.013.	Onorificenze e riconoscimenti istituzionali	5.512,00	6.000,00	2.000,00	7.512,00
		<b>TOTALE 1.03.02.16.003. - Onorificenze e riconoscimenti</b>	<b>5.512,00</b>	<b>6.000,00</b>	<b>2.000,00</b>	<b>7.512,00</b>
		<b>1.03.02.16.004. - Spese notarili</b>				
1.03.02.16.004.01.	1.1.3.021.01	Spese notarili	1.174,00	600,00	600,00	1.774,00
		<b>TOTALE 1.03.02.16.004. - Spese notarili</b>	<b>1.174,00</b>	<b>600,00</b>	<b>600,00</b>	<b>1.774,00</b>
		<b>TOTALE 1.03.02.16. - Servizi amministrativi</b>	<b>41.857,00</b>	<b>179.801,27</b>	<b>90.680,00</b>	<b>132.537,00</b>
		<b>1.03.02.17. - Servizi finanziari</b>				



**C.R.E.A. Consiglio per la ricerca in agricoltura e l'analisi dell'economia agraria**  
**PREVENTIVO FINANZIARIO GESTIONALE - Esercizio 2018**  
**(1.: DIREZIONE GENERALE)**

**PARTE II - USCITE**

Codice	Codice alternativo	Denominazione	Residui passivi presunti alla fine dell'anno in corso ( Iniziali 2018 )	Previsioni definitive dell'anno in corso ( 2017 )	Previsioni di competenza per l'anno 2018	Previsioni di cassa per l'anno 2018
		<b><u>1.03.02.17.001. - Commissioni per servizi finanziari</u></b>				
1.03.02.17.001.00.	1.2.3.002.00	Commissioni per servizi finanziari	0,00	0,00	0,00	0,00
1.03.02.17.001.01.	1.2.3.002.01	Commissioni per servizi finanziari	0,00	20.000,00	45.000,00	45.000,00
1.03.02.17.001.02.	1.2.3.002.02	Commissioni per servizi finanziari	0,00	0,00	0,00	0,00
		<b>TOTALE 1.03.02.17.001. - Commissioni per servizi</b>	<b>0,00</b>	<b>20.000,00</b>	<b>45.000,00</b>	<b>45.000,00</b>
		<b><u>1.03.02.17.002. - Oneri per servizio di tesoreria</u></b>				
1.03.02.17.002.00.	1.2.3.002.00	Oneri per servizio di tesoreria	0,00	0,00	0,00	0,00
1.03.02.17.002.01.	1.2.3.002.01	Oneri per servizio di tesoreria	10.732,00	29.824,00	17.450,00	28.182,00
1.03.02.17.002.02.	1.2.3.002.02	Oneri per servizio di tesoreria	790,00	2.042,00	176,00	966,00
		<b>TOTALE 1.03.02.17.002. - Oneri per servizio di tesoreria</b>	<b>11.522,00</b>	<b>31.866,00</b>	<b>17.626,00</b>	<b>29.148,00</b>
		<b>TOTALE 1.03.02.17. - Servizi finanziari</b>	<b>11.522,00</b>	<b>51.866,00</b>	<b>62.626,00</b>	<b>74.148,00</b>
		<b><u>1.03.02.18. - Servizi sanitari</u></b>				
		<b><u>1.03.02.18.001. - Spese per accertamenti sanitari resi</u></b>				
1.03.02.18.001.	1.1.2.018.	Spese per accertamenti sanitari resi necessari dall'attività lavorativa	130.462,00	407.860,26	124.200,00	254.662,00
		<b>TOTALE 1.03.02.18.001. - Spese per accertamenti</b>	<b>130.462,00</b>	<b>407.860,26</b>	<b>124.200,00</b>	<b>254.662,00</b>
		<b>TOTALE 1.03.02.18. - Servizi sanitari</b>	<b>130.462,00</b>	<b>407.860,26</b>	<b>124.200,00</b>	<b>254.662,00</b>
		<b><u>1.03.02.19. - Servizi informatici e di telecomunicazioni</u></b>				
		<b><u>1.03.02.19.001. - Gestione e manutenzione applicazioni</u></b>				
1.03.02.19.001.01.	1.1.3.015.01	Gestione e manutenzione applicazioni	374.898,00	503.972,00	500.000,00	874.898,00
1.03.02.19.001.03.	1.1.3.015.03	Gestione e manutenzione applicazioni	3.660,00	0,00	0,00	3.660,00
		<b>TOTALE 1.03.02.19.001. - Gestione e manutenzione</b>	<b>378.558,00</b>	<b>503.972,00</b>	<b>500.000,00</b>	<b>878.558,00</b>
		<b><u>1.03.02.19.002. - Assistenza all'utente e formazione</u></b>				
1.03.02.19.002.01.	1.1.3.015.01	Assistenza all'utente e formazione	7.320,00	509,35	10.000,00	17.320,00



**C.R.E.A. Consiglio per la ricerca in agricoltura e l'analisi dell'economia agraria**  
**PREVENTIVO FINANZIARIO GESTIONALE - Esercizio 2018**  
**(1.: DIREZIONE GENERALE)**

**PARTE II - USCITE**

Codice	Codice alternativo	Denominazione	Residui passivi presunti alla fine dell'anno in corso ( Iniziali 2018 )	Previsioni definitive dell'anno in corso ( 2017 )	Previsioni di competenza per l'anno 2018	Previsioni di cassa per l'anno 2018
		<b>TOTALE 1.03.02.19.002. - Assistenza all'utente e</b>	<b>7.320,00</b>	<b>509,35</b>	<b>10.000,00</b>	<b>17.320,00</b>
		<u>1.03.02.19.003. - Servizi per l'interoperabilità e la</u>				
1.03.02.19.003.01.	1.1.3.015.01	Servizi per l'interoperabilità e la cooperazione	83.398,00	108.168,00	117.000,00	200.398,00
		<b>TOTALE 1.03.02.19.003. - Servizi per l'interoperabilità e</b>	<b>83.398,00</b>	<b>108.168,00</b>	<b>117.000,00</b>	<b>200.398,00</b>
		<u>1.03.02.19.004. - Servizi di rete per trasmissione dati e</u>				
1.03.02.19.004.01.	1.1.3.015.01	Servizi di rete per trasmissione dati e VoIP e relativa manutenzione	316.247,00	988.582,00	1.000.582,00	1.316.829,00
		<b>TOTALE 1.03.02.19.004. - Servizi di rete per</b>	<b>316.247,00</b>	<b>988.582,00</b>	<b>1.000.582,00</b>	<b>1.316.829,00</b>
		<u>1.03.02.19.005. - Servizi per i sistemi e relativa</u>				
1.03.02.19.005.01.	1.1.3.015.01	Servizi per i sistemi e relativa manutenzione	0,00	74.700,00	80.000,00	80.000,00
		<b>TOTALE 1.03.02.19.005. - Servizi per i sistemi e relativa</b>	<b>0,00</b>	<b>74.700,00</b>	<b>80.000,00</b>	<b>80.000,00</b>
		<u>1.03.02.19.006. - Servizi di sicurezza</u>				
1.03.02.19.006.01.	1.1.3.015.01	Servizi di sicurezza	80.750,00	176.000,00	142.000,00	222.750,00
		<b>TOTALE 1.03.02.19.006. - Servizi di sicurezza</b>	<b>80.750,00</b>	<b>176.000,00</b>	<b>142.000,00</b>	<b>222.750,00</b>
		<u>1.03.02.19.007. - Servizi di gestione documentale</u>				
1.03.02.19.007.01.	1.1.3.015.01	Servizi di gestione documentale	27.685,00	48.000,00	48.000,00	75.685,00
		<b>TOTALE 1.03.02.19.007. - Servizi di gestione</b>	<b>27.685,00</b>	<b>48.000,00</b>	<b>48.000,00</b>	<b>75.685,00</b>
		<u>1.03.02.19.008. - Servizi di monitoraggio della qualità dei</u>				
1.03.02.19.008.01.	1.1.3.015.01	Servizi di monitoraggio della qualità dei servizi	0,00	12.000,00	17.000,00	17.000,00
1.03.02.19.008.03.	1.1.3.015.03	Servizi di monitoraggio della qualità dei servizi	5.610,00	5.610,00	0,00	5.610,00
		<b>TOTALE 1.03.02.19.008. - Servizi di monitoraggio della</b>	<b>5.610,00</b>	<b>17.610,00</b>	<b>17.000,00</b>	<b>22.610,00</b>
		<u>1.03.02.19.009. - Servizi per le postazioni di lavoro e</u>				
1.03.02.19.009.01.	1.1.3.015.01	Servizi per le postazioni di lavoro e relativa manutenzione	2.931,00	200.000,00	200.000,00	202.931,00
1.03.02.19.009.02.	1.1.3.015.02	Servizi per le postazioni di lavoro e relativa manutenzione	0,00	500,00	450,00	450,00





**C.R.E.A. Consiglio per la ricerca in agricoltura e l'analisi dell'economia agraria**  
**PREVENTIVO FINANZIARIO GESTIONALE - Esercizio 2018**  
**(1.: DIREZIONE GENERALE)**

**PARTE II - USCITE**

Codice	Codice alternativo	Denominazione	Residui passivi presunti alla fine dell'anno in corso (inizi 2018)	Previsioni definitive dell'anno in corso (2017)	Previsioni di competenza per l'anno 2018	Previsioni di cassa per l'anno 2018
		<b>TOTALE 1.03.02.19.009. - Servizi per le postazioni di</b>	<b>2.931,00</b>	<b>200.500,00</b>	<b>200.450,00</b>	<b>203.381,00</b>
		<u>1.03.02.19.010. - Servizi di consulenza e prestazioni</u>				
1.03.02.19.010.01.	1.1.3.015.01	Servizi di consulenza e prestazioni professionali ICT	102.041,00	189.817,90	177.572,00	279.613,00
1.03.02.19.010.02.	1.1.3.015.02	Servizi di consulenza e prestazioni professionali ICT	0,00	4.425,28	1.000,00	1.000,00
1.03.02.19.010.03.	1.1.3.015.03	Servizi di consulenza e prestazioni professionali ICT	45.647,00	293.592,00	273.151,00	318.798,00
		<b>TOTALE 1.03.02.19.010. - Servizi di consulenza e</b>	<b>147.688,00</b>	<b>487.835,18</b>	<b>451.723,00</b>	<b>599.411,00</b>
		<u>TOTALE 1.03.02.19. - Servizi informatici e di</u>	<b>1.050.187,00</b>	<b>2.605.876,53</b>	<b>2.566.755,00</b>	<b>3.616.942,00</b>
		<b>1.03.02.99. - Altri servizi</b>				
		<u>1.03.02.99.001. - Spese legali per esproprio</u>				
1.03.02.99.001.	1.2.6.001.	Spese legali per esproprio	253.554,00	0,00	0,00	253.554,00
		<b>TOTALE 1.03.02.99.001. - Spese legali per esproprio</b>	<b>253.554,00</b>	<b>0,00</b>	<b>0,00</b>	<b>253.554,00</b>
		<u>1.03.02.99.002. - Altre spese legali</u>				
1.03.02.99.002.	1.2.6.001.	Altre spese legali	205.014,00	1.092.101,22	300.000,00	505.014,00
		<b>TOTALE 1.03.02.99.002. - Altre spese legali</b>	<b>205.014,00</b>	<b>1.092.101,22</b>	<b>300.000,00</b>	<b>505.014,00</b>
		<u>1.03.02.99.003. - Quote di associazioni</u>				
1.03.02.99.003.	1.1.3.033.	Quote di associazioni	854,00	6.951,00	6.800,00	7.654,00
		<b>TOTALE 1.03.02.99.003. - Quote di associazioni</b>	<b>854,00</b>	<b>6.951,00</b>	<b>6.800,00</b>	<b>7.654,00</b>
		<u>1.03.02.99.005. - Spese per commissioni e comitati</u>				
1.03.02.99.005.	1.1.3.022.	Spese per commissioni e comitati dell'Ente	65.449,00	128.140,22	10.900,00	76.349,00
		<b>TOTALE 1.03.02.99.005. - Spese per commissioni e</b>	<b>65.449,00</b>	<b>128.140,22</b>	<b>10.900,00</b>	<b>76.349,00</b>
		<u>1.03.02.99.999. - Altri servizi diversi n.a.c.</u>				
1.03.02.99.999.01.	1.1.3.018.	Altri servizi diversi n.a.c.	48.733,00	450.623,38	129.678,00	170.161,00
		<b>TOTALE 1.03.02.99.999. - Altri servizi diversi n.a.c.</b>	<b>48.733,00</b>	<b>450.623,38</b>	<b>129.678,00</b>	<b>170.161,00</b>
		<b>TOTALE 1.03.02.99. - Altri servizi</b>	<b>573.604,00</b>	<b>1.677.815,82</b>	<b>447.378,00</b>	<b>1.012.732,00</b>





**C.R.E.A. Consiglio per la ricerca in agricoltura e l'analisi dell'economia agraria**  
**PREVENTIVO FINANZIARIO GESTIONALE - Esercizio 2018**  
**(1.: DIREZIONE GENERALE)**

**PARTE II - USCITE**

Codice	Codice alternativo	Denominazione	Residui passivi presunti alla fine dell'anno in corso (iniziali 2018)	Previsioni definitive dell'anno in corso (2017)	Previsioni di competenza per l'anno 2018	Previsioni di cassa per l'anno 2018
		<b>TOTALE 1.03.02. - Acquisto di servizi</b>	<b>23.636.803,00</b>	<b>46.575.951,23</b>	<b>28.701.659,00</b>	<b>51.931.753,00</b>
		<b>TOTALE 1.03. - Acquisto di beni e servizi</b>	<b>25.416.915,00</b>	<b>53.345.628,06</b>	<b>33.300.400,00</b>	<b>58.275.621,00</b>
		<u>1.04. - Trasferimenti correnti</u>				
		<u>1.04.01. - Trasferimenti correnti a Amministrazioni Pubbliche</u>				
		<u>1.04.01.01. - Trasferimenti correnti a Amministrazioni Centrali</u>				
		<u>1.04.01.01.001. - Trasferimenti correnti a Ministeri</u>				
1.04.01.01.001.	1.2.2.001.	Trasferimenti correnti a Ministeri	0,00	0,00	0,00	0,00
		<b>TOTALE 1.04.01.01.001. - Trasferimenti correnti a</b>	<b>0,00</b>	<b>0,00</b>	<b>0,00</b>	<b>0,00</b>
		<u>1.04.01.01.013. - Trasferimenti correnti a enti e istituzioni</u>				
1.04.01.01.013.	1.2.2.008.	Trasferimenti correnti a enti e istituzioni centrali di ricerca e Istituti e stazioni sperimentali per la ricerca	7.607,00	0,00	0,00	7.607,00
		<b>TOTALE 1.04.01.01.013. - Trasferimenti correnti a enti e</b>	<b>7.607,00</b>	<b>0,00</b>	<b>0,00</b>	<b>7.607,00</b>
		<u>1.04.01.01.020. - Trasferimenti correnti a Ministero</u>				
1.04.01.01.020.	1.2.2.006.	Trasferimenti correnti a Ministero Economia e Finanze in attuazione di norme in materia di contenimento di spesa	0,00	582.000,00	465.340,00	465.340,00
		<b>TOTALE 1.04.01.01.020. - Trasferimenti correnti a</b>	<b>0,00</b>	<b>582.000,00</b>	<b>465.340,00</b>	<b>465.340,00</b>
		<u>1.04.01.01.999. - Trasferimenti correnti a altre</u>				
1.04.01.01.999.	1.2.2.004.	Trasferimenti correnti a altre Amministrazioni Centrali n.a.c.	245.041,00	245.317,00	124.536,00	369.577,00
		<b>TOTALE 1.04.01.01.999. - Trasferimenti correnti a altre</b>	<b>245.041,00</b>	<b>245.317,00</b>	<b>124.536,00</b>	<b>369.577,00</b>
		<b>TOTALE 1.04.01.01. - Trasferimenti correnti a</b>	<b>252.648,00</b>	<b>827.317,00</b>	<b>589.876,00</b>	<b>842.524,00</b>
		<b>1.04.01.02. - Trasferimenti correnti a Amministrazioni Locali</b>				






**C.R.E.A. Consiglio per la ricerca in agricoltura e l'analisi dell'economia agraria**  
**PREVENTIVO FINANZIARIO GESTIONALE - Esercizio 2018**  
**(1.: DIREZIONE GENERALE)**

**PARTE II - USCITE**

Codice	Codice alternativo	Denominazione	Residui passivi presunti alla fine dell'anno in corso ( Iniziali 2018 )	Previsioni definitive dell'anno in corso ( 2017 )	Previsioni di competenza per l'anno 2018	Previsioni di cassa per l'anno 2018
1.04.01.02.008.	1.2.2.004.	<u>1.04.01.02.008. - Trasferimenti correnti a Università</u> Trasferimenti correnti a Università	258.837,00	0,00	0,00	258.837,00
		<b>TOTALE 1.04.01.02.008. - Trasferimenti correnti a</b>	<b>258.837,00</b>	<b>0,00</b>	<b>0,00</b>	<b>258.837,00</b>
1.04.01.02.009.	1.2.2.004.	<u>1.04.01.02.009. - Trasferimenti correnti a Parchi nazionali</u> Trasferimenti correnti a Parchi nazionali e consorzi ed enti autonomi gestori di parchi e aree naturali protette	3.595,00	0,00	0,00	3.595,00
		<b>TOTALE 1.04.01.02.009. - Trasferimenti correnti a Parchi</b>	<b>3.595,00</b>	<b>0,00</b>	<b>0,00</b>	<b>3.595,00</b>
1.04.01.02.017.	1.2.2.004.	<u>1.04.01.02.017. - Trasferimenti correnti a altri enti e</u> Trasferimenti correnti a altri enti e agenzie regionali e sub regionali	17.881,00	0,00	0,00	17.881,00
		<b>TOTALE 1.04.01.02.017. - Trasferimenti correnti a altri</b>	<b>17.881,00</b>	<b>0,00</b>	<b>0,00</b>	<b>17.881,00</b>
1.04.01.02.999.	1.2.2.005.	<u>1.04.01.02.999. - Trasferimenti correnti a altre</u> Trasferimenti correnti a altre Amministrazioni Locali n.a.c.	1.362.389,00	0,00	0,00	1.362.389,00
		<b>TOTALE 1.04.01.02.999. - Trasferimenti correnti a altre</b>	<b>1.362.389,00</b>	<b>0,00</b>	<b>0,00</b>	<b>1.362.389,00</b>
		<b>TOTALE 1.04.01.02. - Trasferimenti correnti a</b>	<b>1.642.702,00</b>	<b>0,00</b>	<b>0,00</b>	<b>1.642.702,00</b>
		<b>TOTALE 1.04.01. - Trasferimenti correnti a Amministrazioni Pubbliche</b>	<b>1.895.350,00</b>	<b>827.317,00</b>	<b>589.876,00</b>	<b>2.485.226,00</b>
		<b>1.04.02. - Trasferimenti correnti a Famiglie</b>				
		<b>1.04.02.03. - Borse di studio, dottorati di ricerca e contratti di formazione specialistica area medica</b>				
		<u>1.04.02.03.001. - Borse di studio</u>				
1.04.02.03.001.00.	1.2.1.001.00	Borse di studio	47.467,00	0,00	0,00	47.467,00
1.04.02.03.001.01.	1.2.1.001.01	Borse di studio	29.732,00	505.151,99	382.773,00	409.505,00
1.04.02.03.001.02.	1.2.1.001.02	Borse di studio	0,00	0,00	0,00	0,00





**C.R.E.A. Consiglio per la ricerca in agricoltura e l'analisi dell'economia agraria**  
**PREVENTIVO FINANZIARIO GESTIONALE - Esercizio 2018**  
**(1.: DIREZIONE GENERALE)**

**PARTE II - USCITE**

Codice	Codice alternativo	Denominazione	Residui passivi presunti alla fine dell'anno in corso (inizi 2018)	Previsioni definitive dell'anno in corso (2017)	Previsioni di competenza per l'anno 2018	Previsioni di cassa per l'anno 2018
1.04.02.03.003.	1.2.1.003.	<b>TOTALE 1.04.02.03.001. - Borse di studio</b>	<b>77.199,00</b>	<b>505.151,99</b>	<b>382.773,00</b>	<b>456.972,00</b>
		<u>1.04.02.03.003. - Dottorati di ricerca</u>				
		Dottorati di ricerca	134.122,00	244.521,93	301.228,00	435.350,00
		<b>TOTALE 1.04.02.03.003. - Dottorati di ricerca</b>	<b>134.122,00</b>	<b>244.521,93</b>	<b>301.228,00</b>	<b>435.350,00</b>
		<u>TOTALE 1.04.02.03. - Borse di studio, dottorati di ricerca e</u>	<u>211.321,00</u>	<u>749.673,92</u>	<u>684.001,00</u>	<u>892.322,00</u>
1.04.03.02.001.	1.2.2.004.	<b>TOTALE 1.04.02. - Trasferimenti correnti a Famiglie</b>	<b>211.321,00</b>	<b>749.673,92</b>	<b>684.001,00</b>	<b>892.322,00</b>
		<u>1.04.03. - Trasferimenti correnti a Imprese</u>				
		<b>1.04.03.02. - Trasferimenti correnti a altre imprese partecipate</b>				
		<u>1.04.03.02.001. - Trasferimenti correnti a altre imprese</u>				
		Trasferimenti correnti a altre imprese partecipate	8.000,00	28.000,00	269.250,00	277.250,00
1.04.03.99.999.	1.2.2.005.	<b>TOTALE 1.04.03.02.001. - Trasferimenti correnti a altre</b>	<b>8.000,00</b>	<b>28.000,00</b>	<b>269.250,00</b>	<b>277.250,00</b>
		<u>TOTALE 1.04.03.02. - Trasferimenti correnti a altre</u>	<u>8.000,00</u>	<u>28.000,00</u>	<u>269.250,00</u>	<u>277.250,00</u>
		<u>1.04.03.99. - Trasferimenti correnti a altre imprese</u>				
		Trasferimenti correnti a altre imprese	11.900,00	0,00	0,00	11.900,00
		<b>TOTALE 1.04.03.99.999. - Trasferimenti correnti a altre</b>	<b>11.900,00</b>	<b>0,00</b>	<b>0,00</b>	<b>11.900,00</b>
		<u>TOTALE 1.04.03.99. - Trasferimenti correnti a altre</u>	<u>11.900,00</u>	<u>0,00</u>	<u>0,00</u>	<u>11.900,00</u>
		<b>TOTALE 1.04.03. - Trasferimenti correnti a Imprese</b>	<b>19.900,00</b>	<b>28.000,00</b>	<b>269.250,00</b>	<b>289.150,00</b>
		<u>TOTALE 1.04. - Trasferimenti correnti</u>	<u>2.126.571,00</u>	<u>1.604.990,92</u>	<u>1.543.127,00</u>	<u>3.666.698,00</u>
		<u>1.07. - Interessi passivi</u>				
		<b>1.07.05. - Interessi su Mutui e altri finanziamenti a medio lungo termine</b>				





**C.R.E.A. Consiglio per la ricerca in agricoltura e l'analisi dell'economia agraria**  
**PREVENTIVO FINANZIARIO GESTIONALE - Esercizio 2018**  
**(1.: DIREZIONE GENERALE)**

**PARTE II - USCITE**


Codice	Codice alternativo	Denominazione	Residui passivi presunti alla fine dell'anno in corso (iniziati 2018)	Previsioni definitive dell'anno in corso (2017)	Previsioni di competenza per l'anno 2018	Previsioni di cassa per l'anno 2018
1.07.05.01.000.	1.2.3.003.	<b>1.07.05.01. - Interessi passivi ad Amministrazioni Centrali su mutui e altri finanziamenti a medio lungo termine</b>				
		<u>1.07.05.01.000. - Interessi passivi ad Amministrazioni</u>				
		Interessi passivi ad Amministrazioni Centrali su mutui e altri finanziamenti a medio lungo termine	0,00	62.269,00	60.172,00	60.172,00
		<b>TOTALE 1.07.05.01.000. - Interessi passivi ad</b>	<b>0,00</b>	<b>62.269,00</b>	<b>60.172,00</b>	<b>60.172,00</b>
1.07.05.04.999.	1.2.3.001.	<u>TOTALE 1.07.05.01. - Interessi passivi ad Amministrazioni</u>	<b>0,00</b>	<b>62.269,00</b>	<b>60.172,00</b>	<b>60.172,00</b>
		<b>1.07.05.04. - Interessi passivi su finanziamenti a medio lungo termine a Imprese</b>				
		<u>1.07.05.04.999. - Interessi passivi a altre imprese su</u>				
		Interessi passivi a altre imprese su finanziamenti a medio lungo termine	0,00	0,00	0,00	0,00
1.07.06.02.003.		<b>TOTALE 1.07.05.04.999. - Interessi passivi a altre</b>	<b>0,00</b>	<b>0,00</b>	<b>0,00</b>	<b>0,00</b>
		<u>TOTALE 1.07.05.04. - Interessi passivi su finanziamenti a</u>	<b>0,00</b>	<b>0,00</b>	<b>0,00</b>	<b>0,00</b>
		<u>TOTALE 1.07.05. - Interessi su Mutui e altri finanziamenti a medio lungo termine</u>	<b>0,00</b>	<b>62.269,00</b>	<b>60.172,00</b>	<b>60.172,00</b>
		<b>1.07.06. - Altri interessi passivi</b>				
1.07.06.02.003.		<b>1.07.06.02. - Interessi di mora</b>				
		<u>1.07.06.02.003. - Interessi di mora a Enti previdenziali</u>				
		Interessi di mora a Enti previdenziali	0,00	34,00	0,00	0,00
		<b>TOTALE 1.07.06.02.003. - Interessi di mora a Enti</b>	<b>0,00</b>	<b>34,00</b>	<b>0,00</b>	<b>0,00</b>
1.07.06.02.999.		<u>1.07.06.02.999. - Interessi di mora ad altri soggetti</u>				
		Interessi di mora ad altri soggetti	0,00	276.239,18	0,00	0,00
		<b>TOTALE 1.07.06.02.999. - Interessi di mora ad altri</b>	<b>0,00</b>	<b>276.239,18</b>	<b>0,00</b>	<b>0,00</b>



**C.R.E.A. Consiglio per la ricerca in agricoltura e l'analisi dell'economia agraria**  
**PREVENTIVO FINANZIARIO GESTIONALE - Esercizio 2018**  
**(1.: DIREZIONE GENERALE)**

**PARTE II - USCITE**

Codice	Codice alternativo	Denominazione	Residui passivi presunti alla fine dell'anno in corso (iniziali 2018)	Previsioni definitive dell'anno in corso (2017)	Previsioni di competenza per l'anno 2018	Previsioni di cassa per l'anno 2018
		<b>TOTALE 1.07.06.02. - Interessi di mora</b>	<b>0,00</b>	<b>276.273,18</b>	<b>0,00</b>	<b>0,00</b>
		<b>TOTALE 1.07.06. - Altri interessi passivi</b>	<b>0,00</b>	<b>276.273,18</b>	<b>0,00</b>	<b>0,00</b>
		<b>TOTALE 1.07. - Interessi passivi</b>	<b>0,00</b>	<b>338.542,18</b>	<b>60.172,00</b>	<b>60.172,00</b>
		<u>1.08. - Altre spese per redditi da capitale</u>				
		<u>1.08.02. - Diritti reali di godimento e servitù onerose</u>				
		<u>1.08.02.01. - Diritti reali di godimento e servitù onerose</u>				
		<u>1.08.02.01.001. - Diritti reali di godimento e servitù</u>				
1.08.02.01.001.01.	1.1.3.012.01	Diritti reali di godimento e servitù onerose	0,00	0,00	0,00	0,00
1.08.02.01.001.02.	1.1.3.012.02	Diritti reali di godimento e servitù onerose	0,00	17,22	0,00	0,00
		<b>TOTALE 1.08.02.01.001. - Diritti reali di godimento e servitù</b>	<b>0,00</b>	<b>17,22</b>	<b>0,00</b>	<b>0,00</b>
		<b>TOTALE 1.08.02.01. - Diritti reali di godimento e servitù</b>	<b>0,00</b>	<b>17,22</b>	<b>0,00</b>	<b>0,00</b>
		<b>TOTALE 1.08.02. - Diritti reali di godimento e servitù onerose</b>	<b>0,00</b>	<b>17,22</b>	<b>0,00</b>	<b>0,00</b>
		<b>TOTALE 1.08. - Altre spese per redditi da capitale</b>	<b>0,00</b>	<b>17,22</b>	<b>0,00</b>	<b>0,00</b>
		<u>1.09. - Rimborsi e poste correttive delle entrate</u>				
		<u>1.09.01. - Rimborsi per spese di personale (comando, distacco, fuori ruolo, convenzioni, ecc...)</u>				
		<u>1.09.01.01. - Rimborsi per spese di personale (comando, distacco, fuori ruolo, convenzioni, ecc...)</u>				
		<u>1.09.01.01.001. - Rimborsi per spese di personale</u>				
1.09.01.01.001.	1.1.2.005.	Rimborsi per spese di personale (comando, distacco, fuori ruolo, convenzioni, ecc...)	0,00	100.000,00	0,00	0,00
		<b>TOTALE 1.09.01.01.001. - Rimborsi per spese di personale</b>	<b>0,00</b>	<b>100.000,00</b>	<b>0,00</b>	<b>0,00</b>
		<b>TOTALE 1.09.01.01. - Rimborsi per spese di personale</b>	<b>0,00</b>	<b>100.000,00</b>	<b>0,00</b>	<b>0,00</b>








**C.R.E.A. Consiglio per la ricerca in agricoltura e l'analisi dell'economia agraria**  
**PREVENTIVO FINANZIARIO GESTIONALE - Esercizio 2018**  
**(1.: DIREZIONE GENERALE)**

**PARTE II - USCITE**

Codice	Codice alternativo	Denominazione	Residui passivi presunti alla fine dell'anno in corso (inizi 2018)	Previsioni definitive dell'anno in corso (2017)	Previsioni di competenza per l'anno 2018	Previsioni di cassa per l'anno 2018
1.09.03.01.001.	1.2.5.001.	<b>TOTALE 1.09.01. - Rimborsi per spese di personale (comando, distacco, fuori ruolo, convenzioni, ecc...)</b>	<b>0,00</b>	<b>100.000,00</b>	<b>0,00</b>	<b>0,00</b>
		<b>1.09.03. - Rimborsi di trasferimenti all'Unione Europea</b>				
		<b>1.09.03.01. - Rimborsi di trasferimenti all'Unione Europea</b>				
		<b>1.09.03.01.001. - Rimborsi di trasferimenti all'Unione</b>				
		Rimborsi di trasferimenti all'Unione Europea	334.311,00	10.093,03	0,00	334.311,00
		<b>TOTALE 1.09.03.01.001. - Rimborsi di trasferimenti</b>	<b>334.311,00</b>	<b>10.093,03</b>	<b>0,00</b>	<b>334.311,00</b>
1.09.99.01.001.	1.2.5.001.	<b>TOTALE 1.09.03.01. - Rimborsi di trasferimenti all'Unione</b>	<b>334.311,00</b>	<b>10.093,03</b>	<b>0,00</b>	<b>334.311,00</b>
		<b>TOTALE 1.09.03. - Rimborsi di trasferimenti all'Unione Europea</b>	<b>334.311,00</b>	<b>10.093,03</b>	<b>0,00</b>	<b>334.311,00</b>
		<b>1.09.99. - Altri Rimborsi di parte corrente di somme non dovute o incassate in eccesso</b>				
		<b>1.09.99.01. - Rimborsi di parte corrente ad Amministrazioni Centrali di somme non dovute o incassate in eccesso</b>				
		<b>1.09.99.01.001. - Rimborsi di parte corrente ad</b>				
		Rimborsi di parte corrente ad Amministrazioni Centrali di somme non dovute o incassate in eccesso	0,00	7.065,16	0,00	0,00
		<b>TOTALE 1.09.99.01.001. - Rimborsi di parte corrente ad</b>	<b>0,00</b>	<b>7.065,16</b>	<b>0,00</b>	<b>0,00</b>
		<b>TOTALE 1.09.99.01. - Rimborsi di parte corrente ad</b>	<b>0,00</b>	<b>7.065,16</b>	<b>0,00</b>	<b>0,00</b>
		<b>1.09.99.02. - Rimborsi di parte corrente ad Amministrazioni Locali di somme non dovute o incassate in eccesso</b>				
		<b>1.09.99.02.001. - Rimborsi di parte corrente ad</b>				





**C.R.E.A. Consiglio per la ricerca in agricoltura e l'analisi dell'economia agraria**  
**PREVENTIVO FINANZIARIO GESTIONALE - Esercizio 2018**  
**(1.: DIREZIONE GENERALE)**

**PARTE II - USCITE**


Codice	Codice alternativo	Denominazione	Residui passivi presunti alla fine dell'anno in corso ( Iniziali 2018 )	Previsioni definitive dell'anno in corso ( 2017 )	Previsioni di competenza per l'anno 2018	Previsioni di cassa per l'anno 2018
1.09.99.02.001.	1.2.5.001.	Rimborsi di parte corrente ad Amministrazioni Locali di somme non dovute o incassate in eccesso	0,00	0,00	0,00	0,00
		<b>TOTALE 1.09.99.02.001. - Rimborsi di parte corrente ad</b>	<b>0,00</b>	<b>0,00</b>	<b>0,00</b>	<b>0,00</b>
		<b><u>TOTALE 1.09.99.02. - Rimborsi di parte corrente ad</u></b>	<b>0,00</b>	<b>0,00</b>	<b>0,00</b>	<b>0,00</b>
		<b>1.09.99.05. - Rimborsi di parte corrente a Imprese di somme non dovute o incassate in eccesso</b>				
		<b><u>1.09.99.05.001. - Rimborsi di parte corrente a Imprese di</u></b>				
1.09.99.05.001.	1.2.5.001.	Rimborsi di parte corrente a Imprese di somme non dovute o incassate in eccesso	0,00	591.371,75	581.164,00	581.164,00
		<b>TOTALE 1.09.99.05.001. - Rimborsi di parte corrente a</b>	<b>0,00</b>	<b>591.371,75</b>	<b>581.164,00</b>	<b>581.164,00</b>
		<b><u>TOTALE 1.09.99.05. - Rimborsi di parte corrente a</u></b>	<b>0,00</b>	<b>591.371,75</b>	<b>581.164,00</b>	<b>581.164,00</b>
		<b>TOTALE 1.09.99. - Altri Rimborsi di parte corrente di somme non dovute o incassate in eccesso</b>	<b>0,00</b>	<b>598.436,91</b>	<b>581.164,00</b>	<b>581.164,00</b>
		<b><u>TOTALE 1.09. - Rimborsi e poste correttive delle entrate</u></b>	<b>334.311,00</b>	<b>708.529,94</b>	<b>581.164,00</b>	<b>915.475,00</b>
		<b><u>1.10. - Altre spese correnti</u></b>				
		<b>1.10.01. - Fondi di riserva e altri accantonamenti</b>				
		<b>1.10.01.01. - Fondo di riserva</b>				
		<b><u>1.10.01.01.001. - Fondi di riserva</u></b>				
1.10.01.01.001.02.	1.2.6.007.	Fondi di riserva	0,00	280.768,78	1.153.383,00	1.153.383,00
		<b>TOTALE 1.10.01.01.001. - Fondi di riserva</b>	<b>0,00</b>	<b>280.768,78</b>	<b>1.153.383,00</b>	<b>1.153.383,00</b>
		<b><u>TOTALE 1.10.01.01. - Fondo di riserva</u></b>	<b>0,00</b>	<b>280.768,78</b>	<b>1.153.383,00</b>	<b>1.153.383,00</b>
		<b>1.10.01.03. - Fondo crediti di dubbia e difficile esazione di parte corrente</b>				
		<b><u>1.10.01.03.001. - Fondo crediti di dubbia e difficile</u></b>				



**C.R.E.A. Consiglio per la ricerca in agricoltura e l'analisi dell'economia agraria**  
**PREVENTIVO FINANZIARIO GESTIONALE - Esercizio 2018**  
**(1.: DIREZIONE GENERALE)**

**PARTE II - USCITE**

Codice	Codice alternativo	Denominazione	Residui passivi presunti alla fine dell'anno in corso (iniziali 2018)	Previsioni definitive dell'anno in corso (2017)	Previsioni di competenza per l'anno 2018	Previsioni di cassa per l'anno 2018
1.10.01.03.001.01.	2.3.2.001.	Fondo crediti di dubbia e difficile esazione di parte corrente	0,00	5.541.401,15	4.000.000,00	0,00
1.10.01.03.001.02.	2.3.2.001.	Fondo crediti di dubbia e difficile esazione di parte corrente	0,00	13.896.514,19	13.410.215,00	0,00
		<b>TOTALE 1.10.01.03.001. - Fondo crediti di dubbia e</b>	<b>0,00</b>	<b>19.437.915,34</b>	<b>17.410.215,00</b>	<b>0,00</b>
		<b>TOTALE 1.10.01.03. - Fondo crediti di dubbia e difficile</b>	<b>0,00</b>	<b>19.437.915,34</b>	<b>17.410.215,00</b>	<b>0,00</b>
		<b>1.10.01.04. - Fondo rinnovi contrattuali</b>				
		<b>1.10.01.04.001. - Fondo rinnovi contrattuali</b>				
1.10.01.04.001.	1.2.6.008.	Fondo rinnovi contrattuali	0,00	758.917,46	1.887.780,00	1.887.780,00
		<b>TOTALE 1.10.01.04.001. - Fondo rinnovi contrattuali</b>	<b>0,00</b>	<b>758.917,46</b>	<b>1.887.780,00</b>	<b>1.887.780,00</b>
		<b>TOTALE 1.10.01.04. - Fondo rinnovi contrattuali</b>	<b>0,00</b>	<b>758.917,46</b>	<b>1.887.780,00</b>	<b>1.887.780,00</b>
		<b>1.10.01.99. - Altri fondi e accantonamenti</b>				
		<b>1.10.01.99.999. - Altri fondi n.a.c.</b>				
1.10.01.99.999.01.		Altri fondi n.a.c.	0,00	2.978.052,88	550.513,00	550.513,00
1.10.01.99.999.02.	1.2.6.010.	Altri fondi n.a.c.	0,00	950.762,78	800.000,00	800.000,00
1.10.01.99.999.04.		Altri fondi n.a.c.	0,00	57.980.858,25	58.595.120,00	0,00
		<b>TOTALE 1.10.01.99.999. - Altri fondi n.a.c.</b>	<b>0,00</b>	<b>61.909.673,91</b>	<b>59.945.633,00</b>	<b>1.350.513,00</b>
		<b>TOTALE 1.10.01.99. - Altri fondi e accantonamenti</b>	<b>0,00</b>	<b>61.909.673,91</b>	<b>59.945.633,00</b>	<b>1.350.513,00</b>
		<b>TOTALE 1.10.01. - Fondi di riserva e altri accantonamenti</b>	<b>0,00</b>	<b>82.387.275,49</b>	<b>80.397.011,00</b>	<b>4.391.676,00</b>
		<b>1.10.04. - Premi di assicurazione</b>				
		<b>1.10.04.01. - Premi di assicurazione contro i danni</b>				
		<b>1.10.04.01.001. - Premi di assicurazione su beni mobili</b>				
1.10.04.01.001.	1.1.3.013.	Premi di assicurazione su beni mobili	0,00	87.565,00	90.000,00	90.000,00
		<b>TOTALE 1.10.04.01.001. - Premi di assicurazione su beni</b>	<b>0,00</b>	<b>87.565,00</b>	<b>90.000,00</b>	<b>90.000,00</b>



**C.R.E.A. Consiglio per la ricerca in agricoltura e l'analisi dell'economia agraria**  
**PREVENTIVO FINANZIARIO GESTIONALE - Esercizio 2018**  
**(1.: DIREZIONE GENERALE)**

**PARTE II - USCITE**

Codice	Codice alternativo	Denominazione	Residui passivi presunti alla fine dell'anno in corso (iniziati 2018)	Previsioni definitive dell'anno in corso (2017)	Previsioni di competenza per l'anno 2018	Previsioni di cassa per l'anno 2018
1.10.04.01.002.	1.1.3.013.	<u>1.10.04.01.002. - Premi di assicurazione su beni immobili</u> Premi di assicurazione su beni immobili	0,00	236.735,00	240.000,00	240.000,00
		<b>TOTALE 1.10.04.01.002. - Premi di assicurazione su beni</b>	<b>0,00</b>	<b>236.735,00</b>	<b>240.000,00</b>	<b>240.000,00</b>
1.10.04.01.003.	1.1.3.013.	<u>1.10.04.01.003. - Premi di assicurazione per</u> Premi di assicurazione per responsabilità civile verso terzi	0,00	76.000,00	60.000,00	60.000,00
		<b>TOTALE 1.10.04.01.003. - Premi di assicurazione per</b>	<b>0,00</b>	<b>76.000,00</b>	<b>60.000,00</b>	<b>60.000,00</b>
1.10.04.01.999.	1.1.3.013.	<u>1.10.04.01.999. - Altri premi di assicurazione contro i</u> Altri premi di assicurazione contro i danni	0,00	250.000,00	250.000,00	250.000,00
		<b>TOTALE 1.10.04.01.999. - Altri premi di assicurazione</b>	<b>0,00</b>	<b>250.000,00</b>	<b>250.000,00</b>	<b>250.000,00</b>
		<b>TOTALE 1.10.04.01. - Premi di assicurazione contro i</b>	<b>0,00</b>	<b>650.300,00</b>	<b>640.000,00</b>	<b>640.000,00</b>
		<b>1.10.04.99. - Altri premi di assicurazione n.a.c.</b>				
1.10.04.99.999.	1.1.1.014.	<u>1.10.04.99.999. - Altri premi di assicurazione n.a.c.</u> Altri premi di assicurazione n.a.c.	0,00	25.000,00	25.000,00	25.000,00
		<b>TOTALE 1.10.04.99.999. - Altri premi di assicurazione</b>	<b>0,00</b>	<b>25.000,00</b>	<b>25.000,00</b>	<b>25.000,00</b>
		<b>TOTALE 1.10.04.99. - Altri premi di assicurazione n.a.c.</b>	<b>0,00</b>	<b>25.000,00</b>	<b>25.000,00</b>	<b>25.000,00</b>
		<b>TOTALE 1.10.04. - Premi di assicurazione</b>	<b>0,00</b>	<b>675.300,00</b>	<b>665.000,00</b>	<b>665.000,00</b>
		<b>1.10.05. - Spese dovute a sanzioni, risarcimenti e indennizzi</b>				
		<b>1.10.05.01. - Spese dovute a sanzioni</b>				
1.10.05.01.001.		<u>1.10.05.01.001. - Spese dovute a sanzioni</u> Spese dovute a sanzioni	0,00	962.793,22	0,00	0,00
		<b>TOTALE 1.10.05.01.001. - Spese dovute a sanzioni</b>	<b>0,00</b>	<b>962.793,22</b>	<b>0,00</b>	<b>0,00</b>
		<b>TOTALE 1.10.05.01. - Spese dovute a sanzioni</b>	<b>0,00</b>	<b>962.793,22</b>	<b>0,00</b>	<b>0,00</b>





**C.R.E.A. Consiglio per la ricerca in agricoltura e l'analisi dell'economia agraria**  
**PREVENTIVO FINANZIARIO GESTIONALE - Esercizio 2018**  
**(1.: DIREZIONE GENERALE)**

**PARTE II - USCITE**

Codice	Codice alternativo	Denominazione	Residui passivi presunti alla fine dell'anno in corso (iniziali 2018)	Previsioni definitive dell'anno in corso (2017)	Previsioni di competenza per l'anno 2018	Previsioni di cassa per l'anno 2018
		<b>1.10.05.03. - Spese per indennizzi</b>				
		<u>1.10.05.03.001. - Spese per indennizzi</u>				
1.10.05.03.001.00.	1.1.3.017.00	Spese per indennizzi	861.633,00	0,00	0,00	861.633,00
1.10.05.03.001.01.	1.1.3.017.01	Spese per indennizzi	12.731,00	264.947,30	261.683,00	258.472,00
1.10.05.03.001.02.	1.1.3.017.02	Spese per indennizzi	1.461.135,00	1.604.160,98	1.347.281,00	2.808.416,00
1.10.05.03.001.03.	1.1.3.017.03	Spese per indennizzi	0,00	1.500,00	8.000,00	8.000,00
		<b>TOTALE 1.10.05.03.001. - Spese per indennizzi</b>	<b>2.335.499,00</b>	<b>1.870.608,28</b>	<b>1.616.964,00</b>	<b>3.936.521,00</b>
		<b>TOTALE 1.10.05.03. - Spese per indennizzi</b>	<b>2.335.499,00</b>	<b>1.870.608,28</b>	<b>1.616.964,00</b>	<b>3.936.521,00</b>
		<b>1.10.05.04. - Oneri da contenzioso</b>				
		<u>1.10.05.04.001. - Oneri da contenzioso</u>				
1.10.05.04.001.	1.2.6.001.	Oneri da contenzioso	0,00	100.000,00	100.000,00	100.000,00
		<b>TOTALE 1.10.05.04.001. - Oneri da contenzioso</b>	<b>0,00</b>	<b>100.000,00</b>	<b>100.000,00</b>	<b>100.000,00</b>
		<b>TOTALE 1.10.05.04. - Oneri da contenzioso</b>	<b>0,00</b>	<b>100.000,00</b>	<b>100.000,00</b>	<b>100.000,00</b>
		<b>TOTALE 1.10.05. - Spese dovute a sanzioni, risarcimenti e indennizzi</b>	<b>2.335.499,00</b>	<b>2.933.401,50</b>	<b>1.716.964,00</b>	<b>4.036.521,00</b>
		<b>1.10.99. - Altre spese correnti n.a.c.</b>				
		<b>1.10.99.99. - Altre spese correnti n.a.c.</b>				
		<u>1.10.99.99.999. - Altre spese correnti n.a.c.</u>				
1.10.99.99.999.01.	1.2.6.005.	Altre spese correnti n.a.c.	6.483,00	117.732,48	2.000,00	8.483,00
1.10.99.99.999.02.		Altre spese correnti n.a.c.	0,00	4.000,00	7.500,00	7.500,00
1.10.99.99.999.03.	1.1.3.026.	Altre spese correnti n.a.c.	10.906,00	43.701,10	50.000,00	60.906,00
1.10.99.99.999.04.	1.2.6.003.	Altre spese correnti n.a.c.	1.657,00	0,00	0,00	1.657,00
		<b>TOTALE 1.10.99.99.999. - Altre spese correnti n.a.c.</b>	<b>19.046,00</b>	<b>165.433,58</b>	<b>59.500,00</b>	<b>78.546,00</b>





**C.R.E.A. Consiglio per la ricerca in agricoltura e l'analisi dell'economia agraria**  
**PREVENTIVO FINANZIARIO GESTIONALE - Esercizio 2018**  
**(1.: DIREZIONE GENERALE)**

**PARTE II - USCITE**

Codice	Codice alternativo	Denominazione	Residui passivi presunti alla fine dell'anno in corso ( Iniziali 2018 )	Previsioni definitive dell'anno in corso ( 2017 )	Previsioni di competenza per l'anno 2018	Previsioni di cassa per l'anno 2018
		<b>TOTALE 1.10.99.99. - Altre spese correnti n.a.c.</b>	<b>19.046,00</b>	<b>165.433,58</b>	<b>59.500,00</b>	<b>78.546,00</b>
		<b>TOTALE 1.10.99. - Altre spese correnti n.a.c.</b>	<b>19.046,00</b>	<b>165.433,58</b>	<b>59.500,00</b>	<b>78.546,00</b>
		<b>TOTALE 1.10. - Altre spese correnti</b>	<b>2.354.545,00</b>	<b>86.161.410,57</b>	<b>82.838.475,00</b>	<b>9.171.743,00</b>
		<b>TOTALE GENERALE 1. - Spese correnti</b>	<b>55.661.410,00</b>	<b>291.667.784,95</b>	<b>245.521.740,00</b>	<b>224.220.602,00</b>
		<b>2. - Spese in conto capitale</b>				
		<b>2.02. - Investimenti fissi lordi e acquisto di terreni</b>				
		<b>2.02.01. - Beni materiali</b>				
		<b>2.02.01.01. - Mezzi di trasporto ad uso civile, di sicurezza e ordine pubblico</b>				
		<b>2.02.01.01.001. - Mezzi di trasporto stradali</b>				
2.02.01.01.001.	2.1.2.005.	Mezzi di trasporto stradali	2.284,00	42.991,64	29.590,00	31.874,00
		<b>TOTALE 2.02.01.01.001. - Mezzi di trasporto stradali</b>	<b>2.284,00</b>	<b>42.991,64</b>	<b>29.590,00</b>	<b>31.874,00</b>
		<b>TOTALE 2.02.01.01. - Mezzi di trasporto ad uso civile, di</b>	<b>2.284,00</b>	<b>42.991,64</b>	<b>29.590,00</b>	<b>31.874,00</b>
		<b>2.02.01.03. - Mobili e arredi</b>				
		<b>2.02.01.03.001. - Mobili e arredi per ufficio</b>				
2.02.01.03.001.00.	2.1.2.001.00	Mobili e arredi per ufficio	27.000,00	0,00	0,00	27.000,00
2.02.01.03.001.01.	2.1.2.001.01	Mobili e arredi per ufficio	35.275,00	59.817,72	14.199,00	49.474,00
		<b>TOTALE 2.02.01.03.001. - Mobili e arredi per ufficio</b>	<b>62.275,00</b>	<b>59.817,72</b>	<b>14.199,00</b>	<b>76.474,00</b>
		<b>2.02.01.03.002. - Mobili e arredi per alloggi e pertinenze</b>				
2.02.01.03.002.01.	2.1.2.001.01	Mobili e arredi per alloggi e pertinenze	0,00	0,00	0,00	0,00
		<b>TOTALE 2.02.01.03.002. - Mobili e arredi per alloggi e</b>	<b>0,00</b>	<b>0,00</b>	<b>0,00</b>	<b>0,00</b>
		<b>2.02.01.03.999. - Mobili e arredi n.a.c.</b>				
2.02.01.03.999.	2.1.2.012.	Mobili e arredi n.a.c.	0,00	0,00	0,00	0,00





**C.R.E.A. Consiglio per la ricerca in agricoltura e l'analisi dell'economia agraria**  
**PREVENTIVO FINANZIARIO GESTIONALE - Esercizio 2018**  
**(1.: DIREZIONE GENERALE)**

**PARTE II - USCITE**

Codice	Codice alternativo	Denominazione	Residui passivi presunti alla fine dell'anno in corso (iniziali 2018)	Previsioni definitive dell'anno in corso (2017)	Previsioni di competenza per l'anno 2018	Previsioni di cassa per l'anno 2018
		<b>TOTALE 2.02.01.03.999. - Mobili e arredi n.a.c.</b>	<b>0,00</b>	<b>0,00</b>	<b>0,00</b>	<b>0,00</b>
		<b><u>TOTALE 2.02.01.03. - Mobili e arredi</u></b>	<b>62.275,00</b>	<b>59.817,72</b>	<b>14.199,00</b>	<b>76.474,00</b>
		<b>2.02.01.04. - Impianti e macchinari</b>				
		<b><u>2.02.01.04.001. - Macchinari</u></b>				
2.02.01.04.001.01.		Macchinari	33.942,00	13.514,00	13.910,00	47.852,00
		<b>TOTALE 2.02.01.04.001. - Macchinari</b>	<b>33.942,00</b>	<b>13.514,00</b>	<b>13.910,00</b>	<b>47.852,00</b>
		<b><u>2.02.01.04.002. - Impianti</u></b>				
2.02.01.04.002.01.		Impianti	5.490,00	5.490,00	0,00	5.490,00
		<b>TOTALE 2.02.01.04.002. - Impianti</b>	<b>5.490,00</b>	<b>5.490,00</b>	<b>0,00</b>	<b>5.490,00</b>
		<b><u>TOTALE 2.02.01.04. - Impianti e macchinari</u></b>	<b>39.432,00</b>	<b>19.004,00</b>	<b>13.910,00</b>	<b>53.342,00</b>
		<b>2.02.01.05. - Attrezzature</b>				
		<b><u>2.02.01.05.001. - Attrezzature scientifiche</u></b>				
2.02.01.05.001.01.		Attrezzature scientifiche	242.221,00	1.174.453,69	935.915,00	1.144.209,00
2.02.01.05.001.02.	2.1.2.007.	Attrezzature scientifiche	0,00	0,00	0,00	0,00
		<b>TOTALE 2.02.01.05.001. - Attrezzature scientifiche</b>	<b>242.221,00</b>	<b>1.174.453,69</b>	<b>935.915,00</b>	<b>1.144.209,00</b>
		<b><u>2.02.01.05.999. - Attrezzature n.a.c.</u></b>				
2.02.01.05.999.00.	2.1.2.004.00	Attrezzature n.a.c.	1.173,00	0,00	0,00	1.173,00
2.02.01.05.999.01.	2.1.2.004.01	Attrezzature n.a.c.	23.239,00	303.307,65	273.174,00	219.609,00
		<b>TOTALE 2.02.01.05.999. - Attrezzature n.a.c.</b>	<b>24.412,00</b>	<b>303.307,65</b>	<b>273.174,00</b>	<b>220.782,00</b>
		<b><u>TOTALE 2.02.01.05. - Attrezzature</u></b>	<b>266.633,00</b>	<b>1.477.761,34</b>	<b>1.209.089,00</b>	<b>1.364.991,00</b>
		<b>2.02.01.06. - Macchine per ufficio</b>				
		<b><u>2.02.01.06.001. - Macchine per ufficio</u></b>				
2.02.01.06.001.01.		Macchine per ufficio	230.589,00	29.745,61	17.455,00	248.044,00





**C.R.E.A. Consiglio per la ricerca in agricoltura e l'analisi dell'economia agraria**  
**PREVENTIVO FINANZIARIO GESTIONALE - Esercizio 2018**  
**(1.: DIREZIONE GENERALE)**

**PARTE II - USCITE**

Codice	Codice alternativo	Denominazione	Residui passivi presunti alla fine dell'anno in corso ( Iniziali 2018 )	Previsioni definitive dell'anno in corso ( 2017 )	Previsioni di competenza per l'anno 2018	Previsioni di cassa per l'anno 2018
		<b>TOTALE 2.02.01.06.001. - Macchine per ufficio</b>	<b>230.589,00</b>	<b>29.745,61</b>	<b>17.455,00</b>	<b>248.044,00</b>
		<u><b>TOTALE 2.02.01.06. - Macchine per ufficio</b></u>	<u><b>230.589,00</b></u>	<u><b>29.745,61</b></u>	<u><b>17.455,00</b></u>	<u><b>248.044,00</b></u>
		<b>2.02.01.07. - Hardware</b>				
		<u><b>2.02.01.07.001. - Server</b></u>				
<b>2.02.01.07.001.01.</b>	<b>2.1.2.013.</b>	Server	0,00	4.350,00	4.000,00	4.000,00
<b>2.02.01.07.001.02.</b>		Server	0,00	0,00	0,00	0,00
		<b>TOTALE 2.02.01.07.001. - Server</b>	<b>0,00</b>	<b>4.350,00</b>	<b>4.000,00</b>	<b>4.000,00</b>
		<u><b>2.02.01.07.002. - Postazioni di lavoro</b></u>				
<b>2.02.01.07.002.01.</b>		Postazioni di lavoro	31.034,00	317.519,88	231.774,00	260.808,00
		<b>TOTALE 2.02.01.07.002. - Postazioni di lavoro</b>	<b>31.034,00</b>	<b>317.519,88</b>	<b>231.774,00</b>	<b>260.808,00</b>
		<u><b>2.02.01.07.003. - Periferiche</b></u>				
<b>2.02.01.07.003.01.</b>		Periferiche	2.005,00	7.974,69	19.806,00	21.811,00
		<b>TOTALE 2.02.01.07.003. - Periferiche</b>	<b>2.005,00</b>	<b>7.974,69</b>	<b>19.806,00</b>	<b>21.811,00</b>
		<u><b>2.02.01.07.004. - Apparati di telecomunicazione</b></u>				
<b>2.02.01.07.004.01.</b>		Apparati di telecomunicazione	0,00	0,00	15.000,00	15.000,00
		<b>TOTALE 2.02.01.07.004. - Apparati di telecomunicazione</b>	<b>0,00</b>	<b>0,00</b>	<b>15.000,00</b>	<b>15.000,00</b>
		<u><b>2.02.01.07.999. - Hardware n.a.c.</b></u>				
<b>2.02.01.07.999.01.</b>	<b>2.1.2.001.02</b>	Hardware n.a.c.	108.101,00	192.753,55	102.521,00	210.622,00
<b>2.02.01.07.999.02.</b>	<b>2.1.2.001.03</b>	Hardware n.a.c.	14.369,00	35.641,75	6.394,00	20.763,00
		<b>TOTALE 2.02.01.07.999. - Hardware n.a.c.</b>	<b>122.470,00</b>	<b>228.395,30</b>	<b>108.915,00</b>	<b>231.385,00</b>
		<u><b>TOTALE 2.02.01.07. - Hardware</b></u>	<u><b>155.509,00</b></u>	<u><b>558.239,87</b></u>	<u><b>379.495,00</b></u>	<u><b>533.004,00</b></u>
		<b>2.02.01.09. - Beni immobili</b>				
		<u><b>2.02.01.09.001. - Fabbricati ad uso abitativo</b></u>				



**C.R.E.A. Consiglio per la ricerca in agricoltura e l'analisi dell'economia agraria**  
**PREVENTIVO FINANZIARIO GESTIONALE - Esercizio 2018**  
**(1.: DIREZIONE GENERALE)**

**PARTE II - USCITE**

Codice	Codice alternativo	Denominazione	Residui passivi presunti alla fine dell'anno in corso (iniziali 2018)	Previsioni definitive dell'anno in corso (2017)	Previsioni di competenza per l'anno 2018	Previsioni di cassa per l'anno 2018
2.02.01.09.001.01.	2.1.1.002.	Fabbricati ad uso abitativo	0,00	0,00	0,00	0,00
2.02.01.09.001.02.	2.1.1.005.	Fabbricati ad uso abitativo	104.001,00	48.445,82	48.445,00	152.446,00
2.02.01.09.001.03.	2.1.1.003.	Fabbricati ad uso abitativo	190,00	0,00	0,00	190,00
		<b>TOTALE 2.02.01.09.001. - Fabbricati ad uso abitativo</b>	<b>104.191,00</b>	<b>48.445,82</b>	<b>48.445,00</b>	<b>152.636,00</b>
		<u>2.02.01.09.002. - Fabbricati ad uso commerciale e</u>				
2.02.01.09.002.01.	2.1.1.002.	Fabbricati ad uso commerciale e istituzionale	0,00	0,00	5.532.900,00	5.532.900,00
2.02.01.09.002.02.	2.1.1.005.	Fabbricati ad uso commerciale e istituzionale	671.142,00	3.756.721,96	2.360.935,00	3.032.077,00
2.02.01.09.002.03.	2.1.1.003.	Fabbricati ad uso commerciale e istituzionale	224.862,00	3.595.923,60	670.936,00	895.798,00
		<b>TOTALE 2.02.01.09.002. - Fabbricati ad uso</b>	<b>896.004,00</b>	<b>7.352.645,56</b>	<b>8.564.771,00</b>	<b>9.460.775,00</b>
		<u>2.02.01.09.005. - Fabbricati rurali</u>				
2.02.01.09.005.02.	2.1.1.005.	Fabbricati rurali	150.429,00	1.502.009,41	1.394.069,00	1.544.498,00
		<b>TOTALE 2.02.01.09.005. - Fabbricati rurali</b>	<b>150.429,00</b>	<b>1.502.009,41</b>	<b>1.394.069,00</b>	<b>1.544.498,00</b>
		<u>2.02.01.09.014. - Opere per la sistemazione del suolo</u>				
2.02.01.09.014.	2.1.1.006.	Opere per la sistemazione del suolo	0,00	4.000,00	4.000,00	4.000,00
		<b>TOTALE 2.02.01.09.014. - Opere per la sistemazione del</b>	<b>0,00</b>	<b>4.000,00</b>	<b>4.000,00</b>	<b>4.000,00</b>
		<b>TOTALE 2.02.01.09. - Beni immobili</b>	<b>1.150.624,00</b>	<b>8.907.100,79</b>	<b>10.011.285,00</b>	<b>11.161.909,00</b>
		<u>2.02.01.99. - Altri beni materiali</u>				
		<u>2.02.01.99.001. - Materiale bibliografico</u>				
2.02.01.99.001.	2.1.2.002.	Materiale bibliografico	10.257,00	10.642,45	10.260,00	20.517,00
		<b>TOTALE 2.02.01.99.001. - Materiale bibliografico</b>	<b>10.257,00</b>	<b>10.642,45</b>	<b>10.260,00</b>	<b>20.517,00</b>
		<b>TOTALE 2.02.01.99. - Altri beni materiali</b>	<b>10.257,00</b>	<b>10.642,45</b>	<b>10.260,00</b>	<b>20.517,00</b>
		<b>TOTALE 2.02.01. - Beni materiali</b>	<b>1.917.603,00</b>	<b>11.105.303,42</b>	<b>11.685.283,00</b>	<b>13.490.155,00</b>
		<u>2.02.02. - Terreni e beni materiali non prodotti</u>				







**C.R.E.A. Consiglio per la ricerca in agricoltura e l'analisi dell'economia agraria**  
**PREVENTIVO FINANZIARIO GESTIONALE - Esercizio 2018**  
**(1.: DIREZIONE GENERALE)**

**PARTE II - USCITE**

Codice	Codice alternativo	Denominazione	Residui passivi presunti alla fine dell'anno in corso (inizi 2018)	Previsioni definitive dell'anno in corso (2017)	Previsioni di competenza per l'anno 2018	Previsioni di cassa per l'anno 2018
2.02.02.02.005.	2.1.2.006.	<b>2.02.02.02. - Patrimonio naturale non prodotto</b>				
		<u>2.02.02.02.005. - Fauna</u>				
		Fauna	0,00	14.100,00	1.500,00	1.500,00
		<b>TOTALE 2.02.02.02.005. - Fauna</b>	<b>0,00</b>	<b>14.100,00</b>	<b>1.500,00</b>	<b>1.500,00</b>
		<u><b>TOTALE 2.02.02.02. - Patrimonio naturale non prodotto</b></u>	<b>0,00</b>	<b>14.100,00</b>	<b>1.500,00</b>	<b>1.500,00</b>
2.02.03.02.001.01.	2.1.2.009.01	<u><b>TOTALE 2.02.02. - Terreni e beni materiali non prodotti</b></u>	<b>0,00</b>	<b>14.100,00</b>	<b>1.500,00</b>	<b>1.500,00</b>
		<b>2.02.03. - Beni immateriali</b>				
		<b>2.02.03.02. - Software</b>				
		<u>2.02.03.02.001. - Sviluppo software e manutenzione</u>				
		Sviluppo software e manutenzione evolutiva	48.417,00	138.000,00	150.000,00	198.417,00
		Sviluppo software e manutenzione evolutiva	0,00	40.000,00	0,00	0,00
		<b>TOTALE 2.02.03.02.001. - Sviluppo software e</b>	<b>48.417,00</b>	<b>178.000,00</b>	<b>150.000,00</b>	<b>198.417,00</b>
		<u>2.02.03.02.002. - Acquisizione software e manutenzione</u>				
		Acquisizione software e manutenzione evolutiva	52.112,00	0,00	0,00	52.112,00
		Acquisizione software e manutenzione evolutiva	56.139,00	26.256,79	15.895,00	72.034,00
2.02.03.02.002.01.	2.1.2.009.01	<b>TOTALE 2.02.03.02.002. - Acquisizione software e</b>	<b>113.076,00</b>	<b>26.756,79</b>	<b>15.895,00</b>	<b>128.971,00</b>
		<u><b>TOTALE 2.02.03.02. - Software</b></u>	<b>161.493,00</b>	<b>204.756,79</b>	<b>165.895,00</b>	<b>327.388,00</b>
		<b>2.02.03.03. - Brevetti</b>				
		<u>2.02.03.03.001. - Brevetti</u>				
		Brevetti	0,00	0,00	0,00	0,00
2.02.03.03.001.	2.1.2.010.	<b>TOTALE 2.02.03.03.001. - Brevetti</b>	<b>0,00</b>	<b>0,00</b>	<b>0,00</b>	<b>0,00</b>
		<u><b>TOTALE 2.02.03.03. - Brevetti</b></u>	<b>0,00</b>	<b>0,00</b>	<b>0,00</b>	<b>0,00</b>



**C.R.E.A. Consiglio per la ricerca in agricoltura e l'analisi dell'economia agraria**  
**PREVENTIVO FINANZIARIO GESTIONALE - Esercizio 2018**  
**(1.: DIREZIONE GENERALE)**

**PARTE II - USCITE**

Codice	Codice alternativo	Denominazione	Residui passivi presunti alla fine dell'anno in corso (iniziali 2018)	Previsioni definitive dell'anno in corso (2017)	Previsioni di competenza per l'anno 2018	Previsioni di cassa per l'anno 2018
2.02.03.04.001.	2.1.2.010.	2.02.03.04. - Opere dell'ingegno e Diritti d'autore				
		<u>2.02.03.04.001. - Opere dell'ingegno e Diritti d'autore</u>				
		Opere dell'ingegno e Diritti d'autore	0,00	36.105,93	26.000,00	26.000,00
		<b>TOTALE 2.02.03.04.001. - Opere dell'ingegno e Diritti</b>	<b>0,00</b>	<b>36.105,93</b>	<b>26.000,00</b>	<b>26.000,00</b>
		<u><b>TOTALE 2.02.03.04. - Opere dell'ingegno e Diritti d'autore</b></u>	<b>0,00</b>	<b>36.105,93</b>	<b>26.000,00</b>	<b>26.000,00</b>
		<b>TOTALE 2.02.03. - Beni immateriali</b>	<b>161.493,00</b>	<b>240.862,72</b>	<b>191.895,00</b>	<b>353.388,00</b>
3.01.01.03.003.	2.1.3.002.	<u><b>TOTALE 2.02. - Investimenti fissi lordi e acquisto di terreni</b></u>	<b>2.079.096,00</b>	<b>11.360.266,14</b>	<b>11.878.678,00</b>	<b>13.845.043,00</b>
		<b>TOTALE GENERALE 2. - Spese in conto capitale</b>	<b>2.079.096,00</b>	<b>11.360.266,14</b>	<b>11.878.678,00</b>	<b>13.845.043,00</b>
		<b>3. - Spese per incremento attività finanziarie</b>				
		<u><b>3.01. - Acquisizioni di attività finanziarie</b></u>				
		<b>3.01.01. - Acquisizioni di partecipazioni e conferimenti di capitale</b>				
		<b>3.01.01.03. - Acquisizioni di partecipazioni e conferimenti di capitale in altre imprese</b>				
		<u><b>3.01.01.03.003. - Acquisizioni di partecipazioni e</b></u>				
		Acquisizioni di partecipazioni e conferimenti di capitale in altre imprese	0,00	26.000,00	0,00	0,00
		<b>TOTALE 3.01.01.03.003. - Acquisizioni di partecipazioni e</b>	<b>0,00</b>	<b>26.000,00</b>	<b>0,00</b>	<b>0,00</b>
		<u><b>TOTALE 3.01.01.03. - Acquisizioni di partecipazioni e</b></u>	<b>0,00</b>	<b>26.000,00</b>	<b>0,00</b>	<b>0,00</b>
		<b>TOTALE 3.01.01. - Acquisizioni di partecipazioni e conferimenti di capitale</b>	<b>0,00</b>	<b>26.000,00</b>	<b>0,00</b>	<b>0,00</b>
		<u><b>TOTALE 3.01. - Acquisizioni di attività finanziarie</b></u>	<b>0,00</b>	<b>26.000,00</b>	<b>0,00</b>	<b>0,00</b>
		<b>TOTALE GENERALE 3. - Spese per incremento attività finanziarie</b>	<b>0,00</b>	<b>26.000,00</b>	<b>0,00</b>	<b>0,00</b>






**C.R.E.A. Consiglio per la ricerca in agricoltura e l'analisi dell'economia agraria**  
**PREVENTIVO FINANZIARIO GESTIONALE - Esercizio 2018**  
**(1.: DIREZIONE GENERALE)**

**PARTE II - USCITE**

Codice	Codice alternativo	Denominazione	Residui passivi presunti alla fine dell'anno in corso (iniziati 2018)	Previsioni definitive dell'anno in corso (2017)	Previsioni di competenza per l'anno 2018	Previsioni di cassa per l'anno 2018
4.03.01.01.001.	2.2.1.001.	<b>4. - Rimborso Prestiti</b>				
		<u>4.03. - Rimborso mutui e altri finanziamenti a medio lungo termine</u>				
		4.03.01. - Rimborso Mutui e altri finanziamenti a medio lungo termine				
		4.03.01.01. - Rimborso Mutui e altri finanziamenti a medio lungo termine ad Amministrazioni Centrali				
		<u>4.03.01.01.001. - Rimborso mutui e altri finanziamenti a</u>				
		Rimborso mutui e altri finanziamenti a medio lungo termine a Ministeri	0,00	484.202,00	486.299,00	486.299,00
		<b>TOTALE 4.03.01.01.001. - Rimborso mutui e altri</b>	<b>0,00</b>	<b>484.202,00</b>	<b>486.299,00</b>	<b>486.299,00</b>
		<u><b>TOTALE 4.03.01.01. - Rimborso Mutui e altri finanziamenti</b></u>	<b>0,00</b>	<b>484.202,00</b>	<b>486.299,00</b>	<b>486.299,00</b>
		<u><b>TOTALE 4.03.01. - Rimborso Mutui e altri finanziamenti a medio lungo termine</b></u>	<b>0,00</b>	<b>484.202,00</b>	<b>486.299,00</b>	<b>486.299,00</b>
		<u><b>TOTALE 4.03. - Rimborso mutui e altri finanziamenti a medio lungo termine</b></u>	<b>0,00</b>	<b>484.202,00</b>	<b>486.299,00</b>	<b>486.299,00</b>
		<b>TOTALE GENERALE 4. - Rimborso Prestiti</b>	<b>0,00</b>	<b>484.202,00</b>	<b>486.299,00</b>	<b>486.299,00</b>
7.01.01.01.001.	4.1.1.001.	<b>7. - Uscite per conto terzi e partite di giro</b>				
		<u>7.01. - Uscite per partite di giro</u>				
		7.01.01. - Versamenti di altre ritenute				
		7.01.01.01. - Versamento della ritenuta del 4% sui contributi pubblici				
		<u>7.01.01.01.001. - Versamento della ritenuta del 4% sui</u> Versamento della ritenuta del 4% sui contributi pubblici	0,00	0,00	0,00	0,00





**C.R.E.A. Consiglio per la ricerca in agricoltura e l'analisi dell'economia agraria**  
**PREVENTIVO FINANZIARIO GESTIONALE - Esercizio 2018**  
**(1.: DIREZIONE GENERALE)**

**PARTE II - USCITE**

Codice	Codice alternativo	Denominazione	Residui passivi presunti alla fine dell'anno in corso (iniziali 2018)	Previsioni definitive dell'anno in corso (2017)	Previsioni di competenza per l'anno 2018	Previsioni di cassa per l'anno 2018
7.01.01.02.001.		<b>TOTALE 7.01.01.01.001. - Versamento della ritenuta del</b>	<b>0,00</b>	<b>0,00</b>	<b>0,00</b>	<b>0,00</b>
		<b><u>TOTALE 7.01.01.01. - Versamento della ritenuta del 4%</u></b>	<b>0,00</b>	<b>0,00</b>	<b>0,00</b>	<b>0,00</b>
		<b>7.01.01.02. - Versamento delle ritenute per scissione contabile IVA (split payment)</b>				
		<b><u>7.01.01.02.001. - Versamento delle ritenute per scissione</u></b>				
		Versamento delle ritenute per scissione contabile IVA (split payment)	0,00	0,00	1.150.000,00	1.150.000,00
		<b>TOTALE 7.01.01.02.001. - Versamento delle ritenute per</b>	<b>0,00</b>	<b>0,00</b>	<b>1.150.000,00</b>	<b>1.150.000,00</b>
		<b><u>TOTALE 7.01.01.02. - Versamento delle ritenute per</u></b>	<b>0,00</b>	<b>0,00</b>	<b>1.150.000,00</b>	<b>1.150.000,00</b>
		<b>7.01.01.99. - Versamento di altre ritenute n.a.c.</b>				
		<b><u>7.01.01.99.999. - Versamento di altre ritenute n.a.c.</u></b>				
		Versamento di altre ritenute n.a.c.	0,00	1.004.000,00	501.000,00	501.000,00
7.01.01.99.999.	4.1.1.003.	<b>TOTALE 7.01.01.99.999. - Versamento di altre ritenute</b>	<b>0,00</b>	<b>1.004.000,00</b>	<b>501.000,00</b>	<b>501.000,00</b>
		<b><u>TOTALE 7.01.01.99. - Versamento di altre ritenute n.a.c.</u></b>	<b>0,00</b>	<b>1.004.000,00</b>	<b>501.000,00</b>	<b>501.000,00</b>
		<b>TOTALE 7.01.01. - Versamenti di altre ritenute</b>	<b>0,00</b>	<b>1.004.000,00</b>	<b>1.651.000,00</b>	<b>1.651.000,00</b>
		<b>7.01.02. - Versamenti di ritenute su Redditi da lavoro dipendente</b>				
		<b>7.01.02.01. - Versamenti di ritenute erariali su Redditi da lavoro dipendente riscosse per conto terzi</b>				
		<b><u>7.01.02.01.001. - Versamenti di ritenute erariali su Redditi</u></b>				
		Versamenti di ritenute erariali su Redditi da lavoro dipendente riscosse per conto terzi	0,00	19.686.700,00	19.777.000,00	19.777.000,00
		<b>TOTALE 7.01.02.01.001. - Versamenti di ritenute erariali</b>	<b>0,00</b>	<b>19.686.700,00</b>	<b>19.777.000,00</b>	<b>19.777.000,00</b>
		<b><u>TOTALE 7.01.02.01. - Versamenti di ritenute erariali su</u></b>	<b>0,00</b>	<b>19.686.700,00</b>	<b>19.777.000,00</b>	<b>19.777.000,00</b>
		<b>7.01.02.02. - Versamenti di ritenute previdenziali e</b>				






**C.R.E.A. Consiglio per la ricerca in agricoltura e l'analisi dell'economia agraria**  
**PREVENTIVO FINANZIARIO GESTIONALE - Esercizio 2018**  
**(1.: DIREZIONE GENERALE)**

**PARTE II - USCITE**

Codice	Codice alternativo	Denominazione	Residui passivi presunti alla fine dell'anno in corso ( Iniziali 2018 )	Previsioni definitive dell'anno in corso ( 2017 )	Previsioni di competenza per l'anno 2018	Previsioni di cassa per l'anno 2018
7.01.02.02.001.	4.1.1.002.	assistenziali su Redditi da lavoro dipendente riscosse per conto terzi				
		<u>7.01.02.02.001. - Versamenti di ritenute previdenziali e</u>				
		Versamenti di ritenute previdenziali e assistenziali su Redditi da lavoro dipendente riscosse per conto terzi	0,00	8.203.500,00	8.150.000,00	8.150.000,00
		<b>TOTALE 7.01.02.02.001. - Versamenti di ritenute</b>	<b>0,00</b>	<b>8.203.500,00</b>	<b>8.150.000,00</b>	<b>8.150.000,00</b>
7.01.02.99.999.	4.1.1.003.	<u>TOTALE 7.01.02.02. - Versamenti di ritenute previdenziali</u>	<u>0,00</u>	<u>8.203.500,00</u>	<u>8.150.000,00</u>	<u>8.150.000,00</u>
		7.01.02.99. - Altri versamenti di ritenute al personale dipendente per conto di terzi				
		<u>7.01.02.99.999. - Altri versamenti di ritenute al personale</u>				
		Altri versamenti di ritenute al personale dipendente per conto di terzi	0,00	1.069.100,00	1.068.700,00	1.068.700,00
		<b>TOTALE 7.01.02.99.999. - Altri versamenti di ritenute al</b>	<b>0,00</b>	<b>1.069.100,00</b>	<b>1.068.700,00</b>	<b>1.068.700,00</b>
		<u>TOTALE 7.01.02.99. - Altri versamenti di ritenute al</u>	<u>0,00</u>	<u>1.069.100,00</u>	<u>1.068.700,00</u>	<u>1.068.700,00</u>
7.01.03.01.001.	4.1.1.001.	<b>TOTALE 7.01.02. - Versamenti di ritenute su Redditi da lavoro dipendente</b>	<b>0,00</b>	<b>28.959.300,00</b>	<b>28.995.700,00</b>	<b>28.995.700,00</b>
		7.01.03. - Versamenti di ritenute su Redditi da lavoro autonomo				
		7.01.03.01. - Versamenti di ritenute erariali su Redditi da lavoro autonomo per conto terzi				
		<u>7.01.03.01.001. - Versamenti di ritenute erariali su Redditi</u>				
		Versamenti di ritenute erariali su Redditi da lavoro autonomo per conto terzi	0,00	2.066.600,00	1.063.000,00	1.063.000,00
		<b>TOTALE 7.01.03.01.001. - Versamenti di ritenute erariali</b>	<b>0,00</b>	<b>2.066.600,00</b>	<b>1.063.000,00</b>	<b>1.063.000,00</b>
		<u>TOTALE 7.01.03.01. - Versamenti di ritenute erariali su</u>	<u>0,00</u>	<u>2.066.600,00</u>	<u>1.063.000,00</u>	<u>1.063.000,00</u>
		7.01.03.02. - Versamenti di ritenute previdenziali e				





**C.R.E.A. Consiglio per la ricerca in agricoltura e l'analisi dell'economia agraria**  
**PREVENTIVO FINANZIARIO GESTIONALE - Esercizio 2018**  
**(1.: DIREZIONE GENERALE)**

**PARTE II - USCITE**

Codice	Codice alternativo	Denominazione	Residui passivi presunti alla fine dell'anno in corso (iniziati 2018)	Previsioni definitive dell'anno in corso (2017)	Previsioni di competenza per l'anno 2018	Previsioni di cassa per l'anno 2018
7.01.03.02.001.	4.1.1.002.	assistenziali su Redditi da lavoro autonomo per conto terzi				
		<u>7.01.03.02.001. - Versamenti di ritenute previdenziali e</u>				
		Versamenti di ritenute previdenziali e assistenziali su Redditi da lavoro autonomo per conto terzi	0,00	34.000,00	62.500,00	62.500,00
		<b>TOTALE 7.01.03.02.001. - Versamenti di ritenute</b>	<b>0,00</b>	<b>34.000,00</b>	<b>62.500,00</b>	<b>62.500,00</b>
7.01.03.99.999.	4.1.1.003.	<u>TOTALE 7.01.03.02. - Versamenti di ritenute previdenziali</u>	<u>0,00</u>	<u>34.000,00</u>	<u>62.500,00</u>	<u>62.500,00</u>
		<b>7.01.03.99. - Altri versamenti di ritenute al personale con contratto di lavoro autonomo per conto di terzi</b>				
		<u>7.01.03.99.999. - Altri versamenti di ritenute al personale</u>				
		Altri versamenti di ritenute al personale con contratto di lavoro autonomo per conto di terzi	0,00	0,00	0,00	0,00
7.01.99.01.001.	4.1.1.009.	<b>TOTALE 7.01.03.99.999. - Altri versamenti di ritenute al</b>	<b>0,00</b>	<b>0,00</b>	<b>0,00</b>	<b>0,00</b>
		<u>TOTALE 7.01.03.99. - Altri versamenti di ritenute al</u>	<u>0,00</u>	<u>0,00</u>	<u>0,00</u>	<u>0,00</u>
		<b>TOTALE 7.01.03. - Versamenti di ritenute su Redditi da lavoro autonomo</b>	<b>0,00</b>	<b>2.100.600,00</b>	<b>1.125.500,00</b>	<b>1.125.500,00</b>
		<b>7.01.99. - Altre uscite per partite di giro</b>				
7.01.99.01.001.	4.1.1.009.	<b>7.01.99.01. - Spese non andate a buon fine</b>				
		<u>7.01.99.01.001. - Spese non andate a buon fine</u>				
		Spese non andate a buon fine	0,00	5.088.000,00	180.000,00	180.000,00
		<b>TOTALE 7.01.99.01.001. - Spese non andate a buon fine</b>	<b>0,00</b>	<b>5.088.000,00</b>	<b>180.000,00</b>	<b>180.000,00</b>
7.01.99.03.001.		<u>TOTALE 7.01.99.01. - Spese non andate a buon fine</u>	<u>0,00</u>	<u>5.088.000,00</u>	<u>180.000,00</u>	<u>180.000,00</u>
		<b>7.01.99.03. - Costituzione fondi economici e carte aziendali</b>				
7.01.99.03.001.		<u>7.01.99.03.001. - Costituzione fondi economici e carte</u>				





**C.R.E.A. Consiglio per la ricerca in agricoltura e l'analisi dell'economia agraria**  
**PREVENTIVO FINANZIARIO GESTIONALE - Esercizio 2018**  
**(1.: DIREZIONE GENERALE)**

**PARTE II - USCITE**

Codice	Codice alternativo	Denominazione	Residui passivi presunti alla fine dell'anno in corso (iniziali 2018)	Previsioni definitive dell'anno in corso (2017)	Previsioni di competenza per l'anno 2018	Previsioni di cassa per l'anno 2018
7.01.99.03.001.	4.1.1.006.	Costituzione fondi economali e carte aziendali	0,00	25.000,00	30.000,00	30.000,00
		<b>TOTALE 7.01.99.03.001. - Costituzione fondi economali e</b>	0,00	25.000,00	30.000,00	30.000,00
		<b><u>TOTALE 7.01.99.03. - Costituzione fondi economali e</u></b>	0,00	25.000,00	30.000,00	30.000,00
		<b>7.01.99.99. - Altre uscite per partite di giro n.a.c.</b>				
		<b><u>7.01.99.99.999. - Altre uscite per partite di giro n.a.c.</u></b>				
7.01.99.99.999.01.	4.1.1.008.	Altre uscite per partite di giro n.a.c.	0,00	564.800,00	1.322.800,00	1.322.800,00
7.01.99.99.999.02.	4.1.1.010.	Altre uscite per partite di giro n.a.c.	0,00	5.186.500,00	5.085.000,00	5.085.000,00
7.01.99.99.999.03.	4.1.1.009.03	Altre uscite per partite di giro n.a.c.	0,00	0,00	0,00	0,00
		<b>TOTALE 7.01.99.99.999. - Altre uscite per partite di giro</b>	0,00	5.751.300,00	6.407.800,00	6.407.800,00
		<b><u>TOTALE 7.01.99.99. - Altre uscite per partite di giro n.a.c.</u></b>	0,00	5.751.300,00	6.407.800,00	6.407.800,00
		<b>TOTALE 7.01.99. - Altre uscite per partite di giro</b>	0,00	10.864.300,00	6.617.800,00	6.617.800,00
		<b><u>TOTALE 7.01. - Uscite per partite di giro</u></b>	0,00	42.928.200,00	38.390.000,00	38.390.000,00
		<b><u>7.02. - Uscite per conto terzi</u></b>				
		<b>7.02.01. - Acquisto di beni e servizi per conto terzi</b>				
		<b>7.02.01.01. - Acquisto di beni per conto di terzi</b>				
		<b><u>7.02.01.01.001. - Acquisto di beni per conto di terzi</u></b>				
7.02.01.01.001.	4.1.1.004.	Acquisto di beni per conto di terzi	0,00	42.800,00	44.500,00	44.500,00
		<b>TOTALE 7.02.01.01.001. - Acquisto di beni per conto di</b>	0,00	42.800,00	44.500,00	44.500,00
		<b><u>TOTALE 7.02.01.01. - Acquisto di beni per conto di terzi</u></b>	0,00	42.800,00	44.500,00	44.500,00
		<b>7.02.01.02. - Acquisto di servizi per conto di terzi</b>				
		<b><u>7.02.01.02.001. - Acquisto di servizi per conto di terzi</u></b>				
7.02.01.02.001.	4.1.1.004.	Acquisto di servizi per conto di terzi	0,00	42.300,00	41.000,00	41.000,00
		<b>TOTALE 7.02.01.02.001. - Acquisto di servizi per conto di</b>	0,00	42.300,00	41.000,00	41.000,00





**C.R.E.A. Consiglio per la ricerca in agricoltura e l'analisi dell'economia agraria**  
**PREVENTIVO FINANZIARIO GESTIONALE - Esercizio 2018**  
**(1.: DIREZIONE GENERALE)**

**PARTE II - USCITE**

Codice	Codice alternativo	Denominazione	Residui passivi presunti alla fine dell'anno in corso (iniziali 2018)	Previsioni definitive dell'anno in corso (2017)	Previsioni di competenza per l'anno 2018	Previsioni di cassa per l'anno 2018
7.02.03.02.999.	4.1.1.004.	<b>TOTALE 7.02.01.02. - Acquisto di servizi per conto di terzi</b>	<b>0,00</b>	<b>42.300,00</b>	<b>41.000,00</b>	<b>41.000,00</b>
		<b>TOTALE 7.02.01. - Acquisto di beni e servizi per conto terzi</b>	<b>0,00</b>	<b>85.100,00</b>	<b>85.500,00</b>	<b>85.500,00</b>
		<b>7.02.03. - Trasferimenti per conto terzi a Altri settori</b>				
		<b>7.02.03.02. - Trasferimenti per conto terzi a Imprese</b>				
		<b>7.02.03.02.999. - Trasferimenti per conto terzi a altre</b>				
		<b>Trasferimenti per conto terzi a altre imprese</b>	0,00	0,00	0,00	0,00
		<b>TOTALE 7.02.03.02.999. - Trasferimenti per conto terzi a</b>	<b>0,00</b>	<b>0,00</b>	<b>0,00</b>	<b>0,00</b>
		<b>TOTALE 7.02.03.02. - Trasferimenti per conto terzi a</b>	<b>0,00</b>	<b>0,00</b>	<b>0,00</b>	<b>0,00</b>
		<b>TOTALE 7.02.03. - Trasferimenti per conto terzi a Altri settori</b>	<b>0,00</b>	<b>0,00</b>	<b>0,00</b>	<b>0,00</b>
		<b>7.02.04. - Depositi di/presto terzi</b>				
7.02.04.01.001.	4.1.1.005.	<b>7.02.04.01. - Costituzione di depositi cauzionali o contrattuali presso terzi</b>				
		<b>7.02.04.01.001. - Costituzione di depositi cauzionali o</b>				
		<b>Costituzione di depositi cauzionali o contrattuali presso terzi</b>	0,00	92.000,00	0,00	0,00
		<b>TOTALE 7.02.04.01.001. - Costituzione di depositi</b>	<b>0,00</b>	<b>92.000,00</b>	<b>0,00</b>	<b>0,00</b>
7.02.04.02.001.	4.1.1.005.	<b>TOTALE 7.02.04.01. - Costituzione di depositi cauzionali o</b>	<b>0,00</b>	<b>92.000,00</b>	<b>0,00</b>	<b>0,00</b>
		<b>7.02.04.02. - Restituzione di depositi cauzionali o contrattuali di terzi</b>				
		<b>7.02.04.02.001. - Restituzione di depositi cauzionali o</b>				
		<b>Restituzione di depositi cauzionali o contrattuali di terzi</b>	0,00	0,00	0,00	0,00
		<b>TOTALE 7.02.04.02.001. - Restituzione di depositi</b>	<b>0,00</b>	<b>0,00</b>	<b>0,00</b>	<b>0,00</b>





**C.R.E.A. Consiglio per la ricerca in agricoltura e l'analisi dell'economia agraria**  
**PREVENTIVO FINANZIARIO GESTIONALE - Esercizio 2018**  
**(1.: DIREZIONE GENERALE)**

**PARTE II - USCITE**

Codice	Codice alternativo	Denominazione	Residui passivi presunti alla fine dell'anno in corso ( Iniziali 2018 )	Previsioni definitive dell'anno in corso ( 2017 )	Previsioni di competenza per l'anno 2018	Previsioni di cassa per l'anno 2018
		<b>TOTALE 7.02.04.02. - Restituzione di depositi cauzionali o</b>	<b>0,00</b>	<b>0,00</b>	<b>0,00</b>	<b>0,00</b>
		<b>TOTALE 7.02.04. - Depositi di/presso terzi</b>	<b>0,00</b>	<b>92.000,00</b>	<b>0,00</b>	<b>0,00</b>
		<i>7.02.05. - Versamenti di imposte e tributi riscosse per conto terzi</i>				
		<b>7.02.05.01. - Versamenti di imposte e tasse di natura corrente riscosse per conto di terzi</b>				
		<u><b>7.02.05.01.001. - Versamenti di imposte e tasse di natura</b></u>				
<b>7.02.05.01.001.</b>	<b>4.1.1.004.</b>	Versamenti di imposte e tasse di natura corrente riscosse per conto di terzi	0,00	4.200,00	5.000,00	5.000,00
		<b>TOTALE 7.02.05.01.001. - Versamenti di imposte e tasse</b>	<b>0,00</b>	<b>4.200,00</b>	<b>5.000,00</b>	<b>5.000,00</b>
		<u><b>TOTALE 7.02.05.01. - Versamenti di imposte e tasse di</b></u>	<b>0,00</b>	<b>4.200,00</b>	<b>5.000,00</b>	<b>5.000,00</b>
		<b>TOTALE 7.02.05. - Versamenti di imposte e tributi riscosse per conto terzi</b>	<b>0,00</b>	<b>4.200,00</b>	<b>5.000,00</b>	<b>5.000,00</b>
		<i>7.02.99. - Altre uscite per conto terzi</i>				
		<b>7.02.99.99. - Altre uscite per conto terzi n.a.c.</b>				
		<u><b>7.02.99.99.999. - Altre uscite per conto terzi n.a.c.</b></u>				
<b>7.02.99.99.999.01.</b>	<b>4.1.1.009.01</b>	Altre uscite per conto terzi n.a.c.	4.319.113,00	1.223.820,00	1.248.500,00	5.567.613,00
<b>7.02.99.99.999.02.</b>	<b>4.1.1.009.02</b>	Altre uscite per conto terzi n.a.c.	16.302.692,00	7.925.487,57	0,00	16.302.692,00
		<b>TOTALE 7.02.99.99.999. - Altre uscite per conto terzi</b>	<b>20.621.805,00</b>	<b>9.149.307,57</b>	<b>1.248.500,00</b>	<b>21.870.305,00</b>
		<u><b>TOTALE 7.02.99.99. - Altre uscite per conto terzi n.a.c.</b></u>	<b>20.621.805,00</b>	<b>9.149.307,57</b>	<b>1.248.500,00</b>	<b>21.870.305,00</b>
		<b>TOTALE 7.02.99. - Altre uscite per conto terzi</b>	<b>20.621.805,00</b>	<b>9.149.307,57</b>	<b>1.248.500,00</b>	<b>21.870.305,00</b>
		<u><b>TOTALE 7.02. - Uscite per conto terzi</b></u>	<b>20.621.805,00</b>	<b>9.330.607,57</b>	<b>1.339.000,00</b>	<b>21.960.805,00</b>
		<b>TOTALE GENERALE 7. - Uscite per conto terzi e partite di giro</b>	<b>20.621.805,00</b>	<b>52.258.807,57</b>	<b>39.729.000,00</b>	<b>60.350.805,00</b>





**C.R.E.A. Consiglio per la ricerca in agricoltura e l'analisi dell'economia agraria**  
**PREVENTIVO FINANZIARIO GESTIONALE - Esercizio 2018**  
**(1.: DIREZIONE GENERALE)**

**PARTE II - USCITE**

Codice	Codice alternativo	Denominazione	Residui passivi presunti alla fine dell'anno in corso ( Iniziali 2018 )	Previsioni definitive dell'anno in corso ( 2017 )	Previsioni di competenza per l'anno 2018	Previsioni di cassa per l'anno 2018
		<b>TOTALE 1. - DIREZIONE GENERALE</b>	<b>78.362.311,00</b>	<b>355.797.060,66</b>	<b>297.615.717,00</b>	<b>298.902.749,00</b>
		<b>TOTALE GENERALE 7. - Uscite per conto terzi e partite di giro</b>				
		<b>Totale delle Uscite</b>	<b>78.362.311,00</b>	<b>355.797.060,66</b>	<b>297.615.717,00</b>	<b>298.902.749,00</b>
		<u><b>Riepilogo dei titoli</b></u>				
		<b>Riepilogo delle uscite Centro Resp. Amm.va DIREZIONE GENERALE</b>				
		<i>Titolo I</i>	55.661.410,00	291.667.784,95	245.521.740,00	224.220.602,00
		<i>Titolo II</i>	2.079.096,00	11.360.266,14	11.878.678,00	13.845.043,00
		<i>Titolo III</i>	0,00	26.000,00	0,00	0,00
		<i>Titolo IV</i>	0,00	484.202,00	486.299,00	486.299,00
		<i>Titolo VII</i>	20.621.805,00	52.258.807,57	39.729.000,00	60.350.805,00
		<b>Totale delle uscite Centro Resp. Amm.va DIREZIONE GENERALE</b>	<b>78.362.311,00</b>	<b>355.797.060,66</b>	<b>297.615.717,00</b>	<b>298.902.749,00</b>
		<u><b>Riepilogo delle uscite per titoli dei Centri Resp. Amm.va</b></u>				
		<i>Titolo I</i>	55.661.410,00	291.667.784,95	245.521.740,00	224.220.602,00
		<i>Titolo II</i>	2.079.096,00	11.360.266,14	11.878.678,00	13.845.043,00
		<i>Titolo III</i>	0,00	26.000,00	0,00	0,00
		<i>Titolo IV</i>	0,00	484.202,00	486.299,00	486.299,00
		<i>Titolo VII</i>	20.621.805,00	52.258.807,57	39.729.000,00	60.350.805,00





**C.R.E.A. Consiglio per la ricerca in agricoltura e l'analisi dell'economia agraria**  
**PREVENTIVO FINANZIARIO GESTIONALE - Esercizio 2018**  
**(1.: DIREZIONE GENERALE)**

**PARTE II - USCITE**

Codice	Codice alternativo	Denominazione	Residui passivi presunti alla fine dell'anno in corso (inizi 2018)	Previsioni definitive dell'anno in corso (2017)	Previsioni di competenza per l'anno 2018	Previsioni di cassa per l'anno 2018
		<b>TOTALE</b>	<b>78.362.311,00</b>	<b>355.797.060,66</b>	<b>297.615.717,00</b>	<b>298.902.749,00</b>
		<i>Disavanzo di amministrazione per pareggio finanziario</i>		0,00	0,00	
		<b>TOTALE GENERALE</b>	<b>78.362.311,00</b>	<b>355.797.060,66</b>	<b>297.615.717,00</b>	<b>298.902.749,00</b>



