

SEDE LEGALE

Via Po, 14 - 00198 - Roma

T +39 06 47836.1

C.F. 97231970589 J P.I. 08183101008

crea@pec.crea.gov.it

Relazione Tecnica del Direttore Generale al Bilancio Consuntivo 2019

Il conto consuntivo 2019 dell'Ente è stato redatto in conformità all'articolo 35 del Regolamento di amministrazione e contabilità approvato con decreto interministeriale dell'1/10/2004 dal Ministro delle Politiche Agricole e Forestali di concerto con il Ministro per la Funzione Pubblica e il Ministro dell'Economia e delle Finanze;

Il Conto Consuntivo 2019 si compone dei seguenti documenti:

- 1) conto del bilancio;
- 2) conto economico;
- 3) stato patrimoniale.

Al Conto Consuntivo sono, inoltre, allegati:

- a) la situazione amministrativa;
- b) la relazione sulla gestione;
- c) la relazione del Collegio dei Revisori dei Conti.

La dimostrazione e l'esposizione dei flussi finanziari ed economico-patrimoniali è di seguito indicata.

Le entrate e le uscite sono ripartite come previsto dal "Nuovo Piano dei Conti integrato".

Le entrate, in particolare, sono ripartite in 7 titoli:

Entrate		
Natura	Titolo	Descrizione
COR	2.	Trasferimenti correnti
COR	3.	Entrate extratributarie
IMM	4.	Entrate in conto capitale
COR	5.	Entrate da riduzione di attività finanziarie
COR	6.	Accensione Prestiti
COR	7.	Anticipazioni da istituto tesoriere/cassiere
PDG	9.	Entrate per conto terzi e partite di giro

Le uscite sono ripartite in 6 titoli:

Uscite		
Natura	Titolo	Descrizione
COR	1.	Spese correnti
IMM	2.	Spese in conto capitale
COR	3.	Spese per incremento attività finanziarie
COR	4.	Rimborso Prestiti
COR	5.	Chiusura Anticipazioni ricevute da istituto tesoriere/cassiere
PDG	7.	Uscite per conto terzi e partite di giro

Si rammenta brevemente che a partire dal 2017 il bilancio del CREA recepisce l'organizzazione dell'Ente di cui al nuovo Statuto adottato con decreto regolamentare del Ministro n° 39 del 27/01/2017 e successivamente rivisto in seguito alle novità introdotte con D.lgs. 25/11/2016 n°218 (Legge Madia) con delibera del C.d.A. n. 35 del 22/09/2017.

L'attuale struttura dell'Ente prevede quindi:

- unico Centro di responsabilità di I livello individuato nella Direzione Generale, codificato in bilancio con il codice "1" in sostituzione dei precedenti 4 centri di primo livello (Presidenza, Direzione generale, Direzione Amministrativa e Direzione tecnica);
- n° 13 Centri di responsabilità di II livello corrispondenti per l'Amministrazione centrale alla Direzione amministrativa e per le Strutture di ricerca ai n° 12 Nuovi Centri così come previsti dal "Piano degli interventi di incremento dell'efficienza organizzativa ed economica, finalizzati all'accorpamento, alla riduzione e alla razionalizzazione delle strutture del CREA", ed approvato con decreto MIPAAF n. 19083 del 30 dicembre 2016.

I dodici Nuovi Centri di Ricerca che aggregano precedenti strutture si articolano in più sedi, codificate nella tabella che segue:

CODICE IDENTIFICATIVO BILANCIO	CENTRI DI RICERCA 2019
1.02.01.	Genomica e Bioninformatica (CREA-GB)
	Sedi:
	01) Fiorenzuola d'Arda
	06) Altre Sedi (chiuse e accorpate e laboratori)
1.02.02.	Agricoltura e Ambiente (CREA-AA)
	Sedi:
	01) Roma
	02) Bari
	03) Firenze
	04) Bologna
	06) Altre Sedi (chiuse e accorpate e laboratori)
	Difesa e Certificazione (CREA-DC)

1.02.03.	Sedi:
	01) Roma
	02) Palermo/Bagheria
	03) Firenze
	04) Battipaglia
	05) Tavazzano
	06) Altre Sedi (chiuse e accorpate e laboratori)
CODICE IDENTIFICATIVO BILANCIO	CENTRI DI RICERCA 2019
1.02.04.	Ingegneria e Trasformazioni agroalimentari (CREA-IT)
	Sedi:
	01) Monterotondo
	02) Milano
	03) Treviglio
	06) Altre Sedi (chiuse e accorpate e laboratori)
1.02.05.	Alimenti e Nutrizione (CREA-AN)
	01) Roma
1.02.06.	Politiche e Bioeconomia (CREA-PB)
	Sedi:
	01) Roma
	02) Napoli
	03) Pescara
	04) Perugia
	06) Altre Sedi (chiuse e accorpate e laboratori)
1.02.07.	Zootecnia e Acquacoltura (CREA-ZA)
	Sedi:
	01) Lodi
	02) Monterotondo
	03) Bella
	04) Modena
	06) Altre Sedi (chiuse e accorpate e laboratori)
1.02.08.	Foreste e il Legno (CREA-FL)
	Sedi:
	01) Arezzo
	02) Casale Monferrato
	03) Trento
	06) Altre Sedi (chiuse e accorpate e laboratori)

1.02.09.	Cerealicoltura e Colture industriali CREA-CI)
	Sedi:
	01) Foggia
	02) Bergamo
	03) Bologna/Rovigo
	04) Vercelli
	06) Altre Sedi (chiuse e accorpate e laboratori)
CODICE IDENTIFICATIVO BILANCIO	CENTRI DI RICERCA 2019
1.02.10.	Viticoltura ed Enologia CREA-VE)
	Sedi:
	01) Conegliano Veneto
	02) Turi
	03) Asti
	04) Gorizia
	06) Altre Sedi (chiuse e accorpate e laboratori)
1.02.11.	Orticoltura e Florovivaismo (CREA-OF)
	Sedi:
	01) Pontecagnano
	02) Sanremo
	03) Monsampolo
	04) Pescia
	06) Altre Sedi (chiuse e accorpate e laboratori)
1.02.12.	Olivicoltura, Frutticoltura e Agrumicoltura (CREA-OFA)
	Sedi:
	01) Acireale
	02) Roma/Ciampino
	03) Caserta
	04) Forlì
	05) Rende
	06) Altre Sedi (chiuse e accorpate e laboratori)

Le Sedi, come anche gli uffici dirigenziali di 2° livello, sia quelle afferenti alla Direzione amministrativa sia quelli afferenti alla Direzione generale, sono configurati come “Centri di Costo”.

I dodici Centri di Ricerca sono anche “Centri di spesa” e ad essi è attribuito un unico conto corrente di bilancio, come previsto dall’art. 31 del richiamato Regolamento di amministrazione e contabilità ed unico codice univoco per la ricezione delle fatture elettroniche passive. Risultano, quindi, 13 centri di spesa compresa l’amministrazione centrale.

RENDICONTO FINANZIARIO DEL CREA

Tutte le tabelle che seguono sono espresse in euro.

LA GESTIONE FINANZIARIA

La gestione finanziaria si riassume come segue:

ENTRATE	Previsione Definitive 2019	Accertato 2019
II - Trasferimenti correnti	164.910.858,72	164.664.878,34
III - Entrate extratributarie	15.959.730,83	18.782.255,99
IV - Entrate in conto capitale	928.319,65	1.014.346,95
V - Entrate da riduzione di attività finanziarie	0,00	0,00
VI - Accensione Prestiti	0,00	0,00
IX - Entrate per conto terzi e partite di giro	54.653.920,22	60.510.835,98
Totale entrate di competenza	236.452.829,42	244.972.317,26
USCITE	Previsione Definitive 2019	Impegnato 2019
I - Spese correnti	269.861.232,07	168.357.083,05
II - Spese in conto capitale	31.132.301,66	3.514.008,20
III - Spese per incremento attività finanziarie	6.638,37	6.638,37
IV - Rimborso Prestiti	488.403,76	488.403,76
VII - Uscite per conto terzi e partite di giro	54.653.920,22	60.510.835,98
Totale uscite di competenza	356.142.496,08	232.876.969,36

La gestione di competenza dell'esercizio 2019 chiude con un avanzo finanziario di € 12.095.347,90 quale saldo tra l'avanzo finanziario di € 15.090.051,28 di parte corrente, il disavanzo di parte capitale per € -2.499.661,25 e il disavanzo sempre di parte corrente pari ad € -495.042,13 relativo ad entrate/spese per attività finanziarie (€ -6.638,37) e accensione/rimborso prestiti (€ -488.403,76).

Per quanto riguarda l'avanzo finanziario di parte corrente (€ 15.090.051,28) lo stesso trova spiegazione in parte nel saldo di € 2.576.544,78 derivante dalle maggiori risorse accertate al titolo delle entrate extratributarie (€ 2.822.525,16) e dalle minori risorse accertate al titolo delle entrate correnti (€ -245.980,38), in parte nelle risorse non impegnate e quindi rimaste disponibili a fine esercizio riferite ai progetti finalizzati dal MiPAAF che nel 2019 hanno registrato un incremento del 76% rispetto al 2018.

Il disavanzo di parte capitale è da ricondurre sostanzialmente al fatto che dell'impegnato pari ad € 3.514.008,20, € 3.228.388,83 fanno riferimento a risorse acquisite in anni precedenti e quindi utilizzate nell'esercizio 2019 a titolo di avanzo vincolato (€ 2.336.962,94 riferite a risorse straordinarie ed € 891.425,89 riferite a risorse ordinarie).

Per quanto riguarda il disavanzo di € -495.042,13, lo stesso è riconducibile per € 6.638,37 al titolo III *Spese per incremento attività finanziarie*. L'importo è riferito all'incremento del capitale sociale della Società "Gruppo Grifo Alimentare", incremento autorizzato dapprima dal Presidente e successivamente dal Commissario dell'Ente su richiesta del Centro di ricerca interessato, vale a dire CREA-ZA Zootecnia e acquacoltura.

La restante parte del disavanzo è dato dall'importo di € 488.403,76 riferito al titolo IV *Rimborso prestiti* in quanto riconducibile all'anticipazione di liquidità riconosciuta dal MEF a fine 2015 per il pagamento dei debiti certi liquidi ed esigibili ereditati dalla gestione ex INEA. Nel 2019, infatti, l'importo anzidetto di € 488.403,76 è stato impegnato e pagato in quanto dovuto a titolo di versamento della IV rata così come previsto nel piano di ammortamento del contratto di finanziamento stipulato in data 3/12/2015.

		Avanzo finanziario di parte corrente
Risorse accertate al Tit. II Entrate correnti e Tit. III Entrate extratributarie	183.447.134,33	15.090.051,28
Risorse impegnate al Tit. I Uscite correnti	168.357.083,05	
		Disavanzo finanziario di parte capitale
Risorse accertate al Tit. IV Entrate in c/capitale	1.014.346,95	-2.499.661,25
Risorse impegnate al Tit. II Uscite in c/capitale	3.514.008,20	
		Disavanzo finanziario per attività finanziarie
Risorse accertate al Tit. V Entrate da riduzione di attività finanziarie e Tit. VI Accensione Prestiti	0,00	-495.042,13
Risorse impegnate al Tit. III Spese per incremento attività finanziarie e Tit. IV Rimborso Prestiti	495.042,13	
Totale avanzo finanziario competenza 2019		12.095.347,90

ANALISI DELLE VOCI DEL RENDICONTO FINANZIARIO

Come da Regolamento di amministrazione e contabilità, il bilancio del CREA è distinto in decisionale e gestionale e comprende i dati finanziari consolidati di competenza e di cassa.

Relativamente alle entrate, quanto accertato dall'Ente nel corso del 2019 per entrate correnti, entrate in c/capitale e per partite di giro è pari ad € 244.972.317,26 mentre le somme riscosse in c/competenza sono pari a € 182.950.508,43 e quelle riscosse in c/residui sono pari ad € 26.102.527,91, per un totale complessivo di € 209.053.036,34.

Pur considerando che l'impostazione del bilancio dell'Ente prevede un unico CRAM di primo livello, al fine di fornire un'informazione più dettagliata, si riportano nella tabella che segue i dati relativi agli importi accertati e riscossi dall'amministrazione centrale e dai Centri di ricerca.

Le entrate sono così suddivise:

	Accertato	Riscosso c/competenza	Riscosso c/residui	Totale riscosso
Amministrazione centrale	151.528.031,52	147.800.623,66	1.048.149,48	148.848.773,14
Centri di ricerca	93.444.285,74	35.149.884,77	25.054.378,43	60.204.263,20
Totale	244.972.317,26	182.950.508,43	26.102.527,91	209.053.036,34

LA GESTIONE DI COMPETENZA

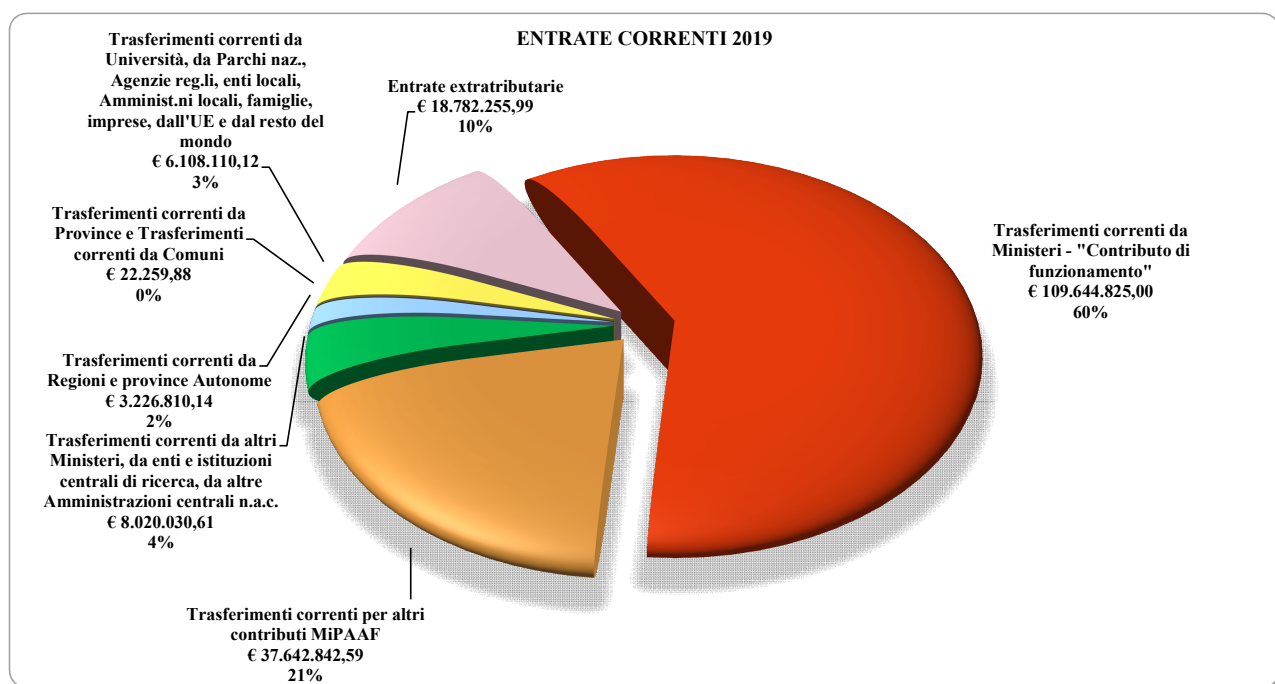
ENTRATE

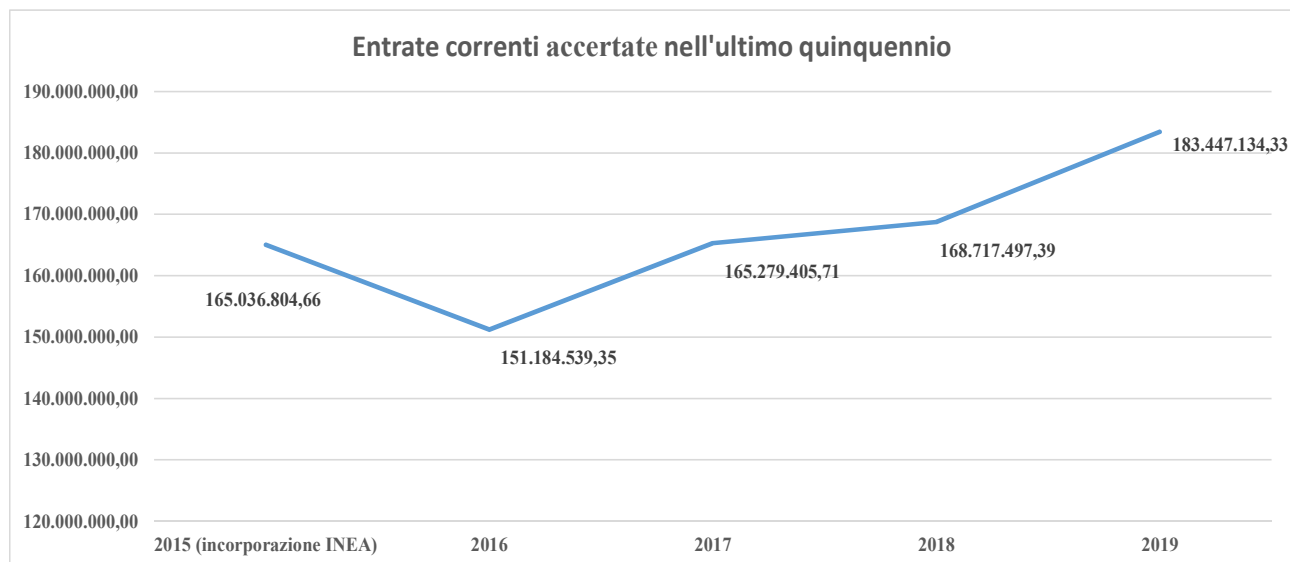
L'andamento delle entrate correnti dell'Ente pari ad € 183.447.134,33, così come indicato nella tabella seguente, evidenzia un incremento pari al 9% rispetto all'esercizio 2018, incremento dovuto alle maggiori entrate accertate per Trasferimenti correnti per altri contributi MiPAAF che da € 21.412.078,66 del 2018 sono passate nel 2019 ad € 37.642.842,59 con un incremento del 76%.

ENTRATE CORRENTI	Esercizio 2018			Esercizio 2019		
	Entrate accertate	%	% di incremento/ decremento rispetto al 2017	Entrate accertate	%	% di incremento/ decremento rispetto al 2018
<i>Trasferimenti correnti da Ministeri - "Contributo di funzionamento"</i>	111.036.498,00	66	9	109.644.825,00	60	-1
<i>Trasferimenti correnti per altri contributi MiPAAFT</i>	21.412.078,66	13	-38	37.642.842,59	21	76
<i>Trasferimenti correnti da altri Ministeri; Trasferimenti correnti da enti e istituzioni centrali di ricerca ...; Trasferimenti correnti da altre Amministrazioni centrali n.a.c.</i>	7.391.065,86	4	467	8.020.030,61	4	9
<i>Trasferimenti correnti da Regioni e province Autonome</i>	4.620.437,92	3	111	3.226.810,14	2	-30
<i>Trasferimenti correnti da Province e Trasferimenti correnti da Comuni</i>	10.000,00	0	300	22.259,88	0	123
<i>Trasferimenti correnti da: Università, da Parchi nazionali e consorzi ..., da Agenzie regionali per le erogazioni ..., da altri enti e agenzie regionali ..., da consorzi ed enti locali, da altre Amministrazioni locali n.a.c., da famiglie, da imprese, da istituzioni sociali private, dall'UE e dal resto del mondo</i>	6.863.842,73	4	-22	6.108.110,12	3	-11
<i>Entrate extratributarie</i>	17.383.574,22	10	2	18.782.255,99	10	8
Totale	168.717.497,39	100	2	183.447.134,33	100	9

Anno	Totale entrate accertate (escluso contributo funzionamento)*	Entrate da progetti MiPAAF *	% MiPAAF sul Totale
2008	32,5	22,2	68,0 %
2009	52,9	40,8	77,0 %
2010	42,8	24,3	57,0 %
2011	29,5	13,1	45,0%
2012	33,5	10,1	30,0%
2013	38,5	4,3	11,0%
2014	32,4	4,3	13,0%
2015	58,8	27,7	47,0%
2016	49,1	22,9	47,0%
2017	63,6	34,3	54,0%
2018	57,6	21,4	37,0%
2019	73,8	37,6	51%

* in milioni di euro





Il trend positivo dell'ultimo triennio è dovuto nel 2017 all'incremento del 39% delle entrate per progetti MiPAAF, nel 2018 all'incremento del 9% del contributo di funzionamento a seguito della spesa autorizzata di € 10.000.000,00 per consentire nel periodo 2018-2020 la realizzazione del piano di stabilizzazione del personale precario del CREA di cui all'art. 1 comma 673 della Legge 27 dicembre 2017 n. 205 (legge di bilancio 2018) e, infine, anche nel 2019 all'incremento del 76% dei contributi MiPAAF per progetti finalizzati.

TITOLO II - ENTRATE CORRENTI

TRASFERIMENTI CORRENTI DA AMMINISTRAZIONI CENTRALI (2.01.01.01.)

- **Trasferimenti correnti da Ministeri € 154.738.543,75 (cap. 2.01.01.01.001)**

Il capitolo in questione è stato sotto articolato al fine di distinguere, nell'ambito delle entrate correnti riconosciute dalle Amministrazioni centrali, le entrate riferite al contributo statale e le entrate per altri contributi riconosciuti dal MiPAAF per progetti di ricerca.

2.01.01.01.001.	Trasferimenti correnti da Ministeri	154.738.543,75
2.01.01.01.001.01	Trasferimenti correnti da Ministeri - Mipaaf	109.644.825,00
2.01.01.01.001.02	Trasferimenti correnti da Altri contributi del MIPAF	37.642.842,59
2.01.01.01.001.03	Trasferimenti correnti da Altri Ministeri	7.450.876,16

- **Contributo di funzionamento € 109.644.825,00 (cap. 2.01.01.01.001.01)**

Il contributo statale assegnato all'Ente nel 2019 è pari ad euro 109.644.825,00 ed è riconducibile al capitolo 2084 del bilancio MiPAAF che prevede una sotto ripartizione per piani di gestione quali: spese del personale di ruolo, spese di funzionamento e rimborso oneri connessi agli accertamenti medico legali.

Rispetto alla previsione iniziale pari ad € 115.644.825,00 il contributo in questione ha registrato in corso d'esercizio una riduzione per complessivi € 6.000.000,00. La stessa si compone di un primo taglio pari ad € 1.000.000,00 apportato già in sede di legge di bilancio 2019 (legge 30 dicembre 2018, n. 145) mentre un'ulteriore riduzione di € 5.000.000,00 è stata comunicata dal MiPAAF con nota prot. n. 23553 del 29/5/2019 a carico del contributo finalizzato alla realizzazione del Piano delle stabilizzazioni del personale precario del CREA ex art. 1, comma 673 della Legge n. 205/2017 (legge di bilancio 2018) per l'anno 2019.

Al fine delle stabilizzazioni in parola, l'art. 1 comma 673 della Legge 27 dicembre 2017 n. 205 aveva autorizzato il finanziamento delle assunzioni *“per un importo pari a 10 milioni di euro per l'anno 2018, a 15 milioni di euro per l'anno 2019 e a 22,5 milioni di euro a decorrere dall'anno 2020;* tuttavia le assunzioni sono state effettuate a partire dal 1° gennaio 2019. Pertanto, l'importo anzidetto di 10.000.000,00 anno 2018 è stato riportato nell'esercizio 2019 a titolo di avanzo vincolato a seguito delle risultanze del conto consuntivo 2018.

A fronte di tale situazione, il MiPAAF ha ritenuto di dover ridurre il contributo di finanziamento relativo all'anno 2019 per i suddetti € 5.000.000,00 consentendo, di fatto, al CREA di disporre per il 2019 di un importo pari ad € 20.000.000,00 da destinare alle assunzioni dei precari.

Contributo da assegnare al Consiglio per la ricerca in agricoltura e l'analisi dell'economia agraria - Capitolo 2084	Bilancio di Previsione 2019 del CREA (stanziato)	Stato di Previsione del MiPAAF 2019	Nota MiPAAF prot. n. 23553 del 29/5/2019	Totale assegnato esercizio 2019
	Legge di bilancio 2018 (L.205/2017 del 27/12/2017)	Legge di bilancio 2019 (L.145/2018 del 30/12/2018)		
piano gestionale 1 riguardante le "Spese di natura obbligatoria da assegnare al Consiglio per la ricerca in agricoltura e l'analisi dell'economia agraria"	113.644.825,00	112.634.403,00	-5.000.000,00	107.634.403,00
piano gestionale 2 riguardante "Contributi da assegnare al Consiglio per la ricerca in agricoltura e l'analisi dell'economia agraria"	2.000.000,00	2.000.000,00		2.000.000,00
piano gestionale 3 riguardante "Rimborso degli oneri connessi agli accertamenti medico legali del Consiglio per la ricerca in agricoltura e l'analisi dell'economia agraria"	0,00	10.422,00		10.422,00
Totale	115.644.825,00	114.644.825,00	-5.000.000,00	109.644.825,00

• **Altri trasferimenti MiPAAF € 37.642.842,59 (cap. 2.01.01.01.001.02)**

I contributi per progetti finalizzati riconosciuti dal MiPAAF nel corso del 2019 registrano un incremento del 76% rispetto al 2018 passando così da € 21.412.078,66 ad € 37.642.842,59.

I progetti più rilevanti dal punto di vista finanziario rispetto al totale accertato di € 37.642.842,59 sono la "Rete Rurale Nazionale 2014-2020" per un importo di € 8.687.652,00, contributo riconosciuto per lo svolgimento del "Programma delle attività di base per organizzare le strutture permanenti della Rete e per produrre gli output fondamentali delle azioni" (ob/fu 1.99.10.24.00). Il finanziamento complessivo previsto a favore del CREA, a copertura delle attività che avviate il primo ottobre 2015 si concluderanno il 30 settembre 2023, è di € 40.145.488,00 finanziamento approvato con decreto MiPAAF n. 4141 del 17/11/2015 e registrato dalla Corte dei Conti in data 15/12/2015 al n. 4211. L'importo iscritto nel bilancio di previsione 2019 è riferito al biennio 2019-2020, importo ridotto della quota di € 793.500,00 rispetto al finanziamento approvato in quanto, con successivo specifico decreto, il MiPAAF ha autorizzato l'anticipazione dell'importo anzidetto a favore del biennio 2017-2018. Il finanziamento in questione è riferito al CREA-PB Centro Politiche e Bioeconomia.

Il progetto "BeeNet: api e biodiversità nel monitoraggio dell'ambiente" (ob/fu 1.99.10.24.01) per il quale è stato assegnato al CREA un finanziamento di € 6.000.000,00. Tale finanziamento è stato riconosciuto nell'ambito dell'accordo di cooperazione di cui all'anzidetto DM n. 4141 del 17 novembre 2015 in merito al quale, ai sensi dell'art. 1 comma 3, il MiPAAF ed il CREA si sono impegnati a stipulare appositi atti integrativi del medesimo accordo per la realizzazione di ulteriori attività previste, quali il progetto BeeNet, nell'ambito dei piani biennali.

Altro progetto è "Assistenza tecnica al Programma di Sviluppo Rurale Nazionale – PSRN" (ob/fu 1.99.10.33.00) per un importo pari ad € 5.125.358,00. Anche in questo caso, il contributo iscritto in bilancio riguarda il biennio 2019-2020 ed è anch'esso riferito al CREA-PB. Il finanziamento complessivo riconosciuto per il periodo 2016-2023 ammonta a complessivi € 17.892.816,90.

• **Trasferimenti correnti da altri Ministeri € 7.450.876,16 (cap. 2.01.01.01.001.03)**

L'ammontare accertato recepisce più finanziamenti erogati dal Ministero dell'istruzione dell'università e della ricerca e dal Ministero economia e finanze cui è riconducibile l'importo più rilevante pari ad € 4.980.099,05 riferito al cofinanziamento nazionale del programma di rilevazione dei dati di contabilità agraria aziendale su tutto il territorio nazionale (Rete RICA) per l'anno 2019 (ob/fu 1.99.09.15.03.). Il centro di ricerca coinvolto dalle anzidette attività è il CREA-PB.

• **Trasferimenti correnti da enti e istituzioni centrali di ricerca e istituti e stazioni sperimentali € 408.557,85 (cap. 2.01.01.01.013.) e Trasferimenti correnti da altri Amministrazioni Centrali n.a.c. € 160.596,60 (cap. 2.01.01.01.999.)**

L'importo di € 408.557,85 è riferito a quattro finanziamenti riconosciuti dal CNR Istituto Protezione delle Piante (€ 3.000,00), dal CNR-IDPA (€ 6.500,00), dall'IEEP (€ 33.057,85) dall'ISMEA (€ 350.000,00) e dall'Istituto Zooprofilattico Sper. del Mezzogiorno (€ 16.000,00).

Relativamente al capitolo Trasferimenti correnti da altri Amministrazioni Centrali n.a.c., lo stesso registra sette entrate di cui le più rilevanti, pari ad € 141.896,60 sono quelle attinenti Accordi stipulati tra il CREA FL e il Comando unità forestali per la tutela forestale, ambientale e agroalimentare Carabinieri, di cui "Accordo CUFA del 23/07/2019 scad. 22/07/2021 - Ecosistemi terrestri-Meteorologia" per € 99.740,00 (ob/fu 1.08.09.57.00.A), "Accordo CUFA del 23/07/2019 scad. 22/07/2021 - "Ecosistemi terrestri-Accrescimenti legnosi" per € 16.156,60 (all'ob_fu 1.08.09.57.00.B), "Accordo CUFA del 18/10/2019 scad. 17/10/2020 - Progetto monitoraggio accrescimenti legnosi nelle aree CONECOFOR livello II secondo ICP Forests" per € 26.000,00 (ob/fu 1.08.09.58.00).

TRASFERIMENTI CORRENTI DA AMMINISTRAZIONI LOCALI (2.01.01.02.)

Il dettaglio delle entrate correnti riconosciute all'Ente dalle Amministrazioni locali che ammontano ad euro 4.223.761,31 viene riportato nella tabella sotto riportata.

2.01.01.02.	Trasferimenti correnti da Amministrazioni Locali	4.223.761,31
2.01.01.02.001.	Trasferimenti correnti da Regioni e province autonome	3.226.810,14
2.01.01.02.003.	Trasferimenti correnti da Comuni	22.259,88
2.01.01.02.008.	Trasferimenti correnti da Università	129.400,62
2.01.01.02.009.	Trasferimenti correnti da Parchi nazionali e consorzi ed enti autonomi gestori di parchi e aree naturali protette	58.850,00
2.01.01.02.016.	Trasferimenti correnti da Agenzie regionali per le erogazioni in agricoltura	580.340,78
2.01.01.02.017.	Trasferimenti correnti da altri enti e agenzie regionali e sub regionali	176.099,89
2.01.01.02.018.	Trasferimenti correnti da Consorzi di enti locali	30.000,00

- **Trasferimenti correnti da Regioni e province autonome € 3.226.810,14 (cap. 2.01.01.02.001.)**

Diversi sono i contributi riconosciuti dalle Regioni che hanno coinvolto nella quasi totalità i centri di ricerca dell'Ente. Tra i vari contributi segnaliamo: progetto "Reg. Piemonte, conv. del 16/10/2019, scad. 30/06/2020, "Indagine RICA di un campione satellite anni 2017-2018" € 332.080,00 (ob/fu 1.99.09.13.02 CREA PB), progetto SAMOCA "Regione Lazio, accordo del 10/10/2018, scad. 31/12/2021 € 221.880,00 (ob/fu 2.99.99.52.00 CREA PB), progetto "Reg. Val d'Aosta, convenzione del 07/05/2019, scad. 31/12/2021, "Rilevazione campione satellite di aziende agricole (anni 2018-2020)" € 113.596,00 (ob/fu 1.99.09.17.02 CREA PB), progetto COLAUTOC "Reg. Basilicata, Prov. n. 6 del 19/05/2018, scad. 07/06/2021 € 200.000,00 (ob/fu 1.07.01.17.00 CREA ZA), progetto "MI.DI.FEN.DO "AVEPA nota prot. 84211 del 20/05/2019 PSR VENETO 2014-2020 mis. 16.2.1-scad. 19/04/2022" € 196.550,00 (ob/fu 1.05.05.23.00.B CREA VE), progetto "AVEPA - Decreto Regione n. 40 del 20/03/2018 - POR-FESR 2014-2020 - Az. 1.1.4. attività Sviluppo Sperimentale - progetto VIT-VIVE - scad. 31/10/2020" € 125.692,80 (ob/fu 1.05.01.37.00.S CREA VE), progetto "AVEPA -Decreto Regione n. 40 del 20/03/2018 - POR-FESR 2014-2020 - Az. 1.1.4. - attività Ricerca Industriale - progetto VIT-VIVE - scad. 31/10/2020" € 106.554,00 (ob/fu 1.05.01.37.00.R CREA VE), progetto "AVEPA - PSR Veneto 2014-2020 - mis. 16.2.1. - scad. 14/05/2021 - progetto "VINIRES" € 110.598,20 (ob/fu 1.05.01.36.00.B CREA VE), progetto "AVEPA Determina prot. 27097 del 05/04/2019 e nota prot. 84132 del 20/05/2019 PSR VENETO 2014-2020 "IRRIVISION" mis. 16.2.1" € 108.003,16 (ob/fu 1.05.04.31.00.B CREA VE), progetto "Regione Lazio convenzione del 10/01/2019 - Det. G13728 del 30/10/2018 pubbl. su BURL n. 91 del 08/11/2018 - progetto "PROBIS" € 149.977,41 (ob/fu 1.11.99.99.00 CREA AN), progetto "Lazio Innova, Conv. del 14/09/2018, 13/09/2021, Progetto ASFRUM" € 149.041,85 (ob/fu 1.01.07.64.00 CREA IT), progetto "Regione Lazio convenzione del 10.06.2018 - Convenzione CUCURBIOMID" € 102.944,00 (ob/fu 1.02.05.15.00 CREA DC), progetto "DDS 19442 del 21/12/2018 Regione Lombardia scad. 27.12.2021 Progetto "PRECISIONPOP" € 136.940,72 (ob/fu 1.08.09.53.00 CREA FL).

- **Trasferimenti correnti da Agenzie regionali per le erogazioni in agricoltura € 580.340,78 (cap. 2.01.01.02.016.)**

Quanto accertato recepisce l'importo di € 580.118,00 riconosciuto dall'AGEA - Agenzia per le erogazioni in agricoltura a titolo di contributo PAC 2019, così come l'ulteriore esiguo importo di € 222,78 è stato riconosciuto sempre dall'AGEA in riferimento ai contributi PAC 2017.

SPONSORIZZAZIONI DA IMPRESE (2.01.03.01.)

- **Sponsorizzazioni da altre imprese € 35.000,00 (cap. 2.01.03.01.999.)**

Il capitolo in questione recepisce due accertamenti, entrambi riferiti al CREA-VE, di cui uno di € 15.000,00 è relativo ad una convenzione per prestazione stipulata con la PAM PANORAMA SpA (ob/fu 3.03.99.50.00) avente per oggetto lo "Studio e la caratterizzazione di prodotti Vitivinicoli

Autoctoni provenienti da diverse regioni d'Italia", mentre l'altro di € 20.000,00 è riferito alla Convenzione Santa Margherita (ob/fu 3.99.00.76.00) per ricerche sulla tecnica del sovescio atta a migliorare i caratteri fisici del suolo, gli studi e le relative attività di campagna saranno svolti nel corso delle 3 campagne viticole 2019/2020/2021.

Proprio nell'ambito della prima convenzione è stata prevista una liberatoria nella quale il PAM PANORAMA SpA è stato autorizzato a citare il CREA nell'ambito di eventuali pubblicazioni, campagne pubblicitarie nonché esposizioni ed ogni altra iniziativa da esso intrapresa, riportando espressamente la seguente dicitura: Il CREA Viticoltura Enologia Conegliano ha studiato e caratterizzato taluni dei prodotti vitivinicoli provenienti da diverse Regioni d'Italia scelti da PAM PANORAMA.

ALTRI TRASFERIMENTI CORRENTI DA IMPRESE (2.01.03.02.)

- **Altri trasferimenti correnti da altre imprese € 1.046.856,97 (cap. 2.01.03.02.999.)**

Diverse sono le entrate accertate a seguito di accordi e convenzioni stipulate dai centri di ricerca per lo più con ditte private. Diversificata è l'entità finanziaria delle singole entrate in questione e di queste le maggiori sono riferite al contratto di sviluppo congiunto per la selezione di nuove varietà di orzo e tritcale 2019-2024 sottoscritto tra il CREA-GB e l'APSOVSEMENTI S.P.A. per € 110.000,00 (ob/fu 7.06.01.01.00), al Contratto di sviluppo congiunto per la selezione di nuove varietà di orzo a uso zootecnico, maltario e ad elevato contenuto in B-glucani e di nuove varietà di avena 2019-2024 anch'esso sottoscritto tra il CREA-GB e la società I.S.E.A. r.l. per € 135.000,00 (ob/fu 7.06.01.02.00) ed al contratto stipulato tra il CREA-AA e la Società RATTI S.p.A. per € 140.000,00 (ob/fu 3.99.00.83.00) relativo ad attività riguardanti la gelsibachicoltura.

TRASFERIMENTI CORRENTI DA ISTITUZIONI SOCIALI PRIVATE (2.01.04.01.)

- **Trasferimenti correnti da istituzioni sociali private € 182.008,75 (cap. 2.01.04.01.001.)**

In questo caso le entrate accertate riguardano accordi o convenzioni di ricerca stipulati con istituzioni private. I centri coinvolti sono: il CREA-ZA con un totale accertato di € 48.000,00 relativo alla convenzione CARIPLO progetto AGER CANESTRUM CASEI ob/fu 1.07.07.44.00; il CREA-VE con un totale accertato di € 93.008,75 riferito a convenzioni stipulate con la Fondazione Cassa di Risparmio di Torino (€ 14.400,00 ob/fu 1.05.07.51.00, € 28.800,00 ob/fu 1.05.07.49.00) e Fondazione Cassa di Risparmio di Cuneo (€ 40.208,75 ob/fu 1.05.05.22.00, € 9.600,00 ob/fu 1.05.07.52.00). Il CREA-PB con un accertato di € 33.000,00 riconosciuto dalla Fondazione Cassa di Risparmio di Cuneo ob/fu 1.99.09.21.00; il CREA-DC con un accertato di € 8.000,00 riconosciuto dall'Ente Cassa di Risparmio di Firenze ob/fu 1.99.99.13.00.

TRASFERIMENTI CORRENTI DALL'UNIONE EUROPEA (2.01.05.01.)

L'accertato pari ad € 3.859.553,11 registra un aumento del 3% rispetto a quanto accertato nell'esercizio precedente (€ 3.745.501,16). Di seguito si riporta una tabella riepilogativa degli importi registrati alla voce 2.01.05.01.999. "Altri trasferimenti correnti dall'Unione Europea" (€ 3.859.553,11):

CRAM	Capitolo	Obiet./Funz.	Descrizione OBFU	Imp.Finale delib.
1.02.05.	2.01.05.01.999.	1.10.99.25.01	AU-ICROFS - comunicazione del 18/07/2018 - scad. 30/04/2021 - progetto "ProORG" attività di coordinamento	14.000,00
1.02.11.04	2.01.05.01.999.	1.04.99.20.00	UE Grant Agreement del 9/6/2018 scad. 30/09/2021 - LIFE17 ENV/IT/000347 - LIFE SUBSED	108.984,00
1.02.02.01	2.01.05.01.999.	1.99.99.14.00	CE, GA n. 824068, scad. 31/12/2022, Progetto ENVRI-FAIR	439.800,00
1.02.04.01	2.01.05.01.999.	2.03.99.47.00	EC, lettera del 21/03/2019, TAIEX BiH Forest del 1-5 Aprile 2019	1.750,00
1.02.02.04	2.01.05.01.999.	1.99.02.24.00	EC, contratto n. AGRI-2017-0346, scad. 18/6/2021, Progetto EURBEST	69.600,00
1.02.01.01	2.01.05.01.999.	1.99.02.25.00	Grant Agreement 817970 del 01.07.2019 - Progetto INVITE	36.133,00
1.02.03.05	2.01.05.01.999.	1.99.02.25.00	Grant Agreement 817970 del 01.07.2019 - Progetto INVITE	19.492,00
1.02.11.02	2.01.05.01.999.	1.99.01.41.00	UE Grant Agreement LIFE17 NAT/IT/000596 del 18/06/2018 -scad. 31/08/2023 progetto "LIFE-ORCHIDS"	120.323,00
1.02.03.01	2.01.05.01.999.	1.03.05.17.00	Grant Agreement GP/EFSA/ALPHA/2018/03 - Progetto CBS Italy - EFSA	40.000,00
1.02.03.01	2.01.05.01.999.	1.03.05.17.00	Grant Agreement GP/EFSA/ALPHA/2018/03 - Progetto CBS Italy - EFSA	40.000,00
1.02.04.01	2.01.05.01.999.	1.99.01.43.00	CE, GA n. 817946, scad. 31/05/2024, progetto EXCALIBUR	65.000,00
1.02.07.01	2.01.05.01.999.	1.99.02.25.00	Grant Agreement 817970 del 01.07.2019 - Progetto INVITE	100.250,00
1.02.02.03	2.01.05.01.999.	1.99.01.43.00	CE, GA n. 817946, scad. 31/05/2024, progetto EXCALIBUR	1.118.615,00
1.02.06.01	2.01.05.01.999.	1.99.09.23.00	University of Gloucestershire, contratto del 04/02/2019, scad. 31/08/2019, progetto Generational Renewal	58.600,00
1.02.06.01	2.01.05.01.999.	1.99.09.24.00	CE, GA n. 842009, scad. 09/05/2022, progetto NIVA	176.750,00
1.02.12.01	2.01.05.01.999.	1.03.02.49.00	U.E. G.A. n. 817526 del 03/05/19 - scad. 31/05/2023 - progetto PreHLB	225.823,75
1.02.05.	2.01.05.01.999.	2.03.99.45.00	CEI-ES Grant Agreement del 05/12/2018 - ref. No 1206.003-18 - scadenza 31/12/2020 - progetto "TRAIN-DIE"	20.000,00
1.02.10.01	2.01.05.01.999.	1.05.04.32.00	Interreg Central Europe - City of Vienna - Subsidy contract del 15/07/2019 - scad. 31/03/2022 - progetto TRANSFARM 4.0	325.239,60
1.02.01.01	2.01.05.01.999.	1.01.02.59.00	Commissione europea - Grant Agreement n. 691109 - scad. 31/12/2019 -Progetto H2020-MSCA-RISE-2015 "EXPOSEED"	4.500,00
1.02.03.03	2.01.05.01.999.	1.01.02.79.00	H2020 Grant Agreement 818144 del 11.04.2019 - Progetto INNOVAR	492.603,75
1.02.03.01	2.01.05.01.999.	2.99.99.62.00	Grant Decision n. SI2.809532 del 08.07.2019 - Progetto EURL-VIR	81.461,39
1.02.03.01	2.01.05.01.999.	2.99.99.63.00	Grant Decision n. SI2.809508 del 08.07.2019 - Progetto EURL-BAC	58.556,40
1.02.02.04	2.01.05.01.999.	1.03.05.19.00	FNR / FERRERO G.A. del 15/10/2019 - C.A. del 29/10/2019 sc. 14/10/2021 - Progetto MATHILDE	108.350,00
1.02.06.01	2.01.05.01.999.	1.99.10.46.00	ADE SA, contratto del 25/10/2019, scad. 28/10/2020, Progetto Agri 2019 -0258	33.700,00
1.02.06.01	2.01.05.01.999.	2.99.99.65.00	EC, GA n. 874511, scad. 31/10/2021, Progetto BRIGHT	23.271,22
1.02.06.01	2.01.05.01.999.	3.04.99.D2.00	NIRAS IC Sp, Agreement del 10/04/2019, scad. 30/06/2021Contratto CYPRUS	75.000,00
1.02.07.02	2.01.05.01.999.	2.03.99.49.00	EC nota del 18/10/2019 scad. 29/11/2019- Study visit on Sustainable Buffalo production on 25/11/2019-29/11/2019 progetto TAIEX 69622	1.750,00
Totale				3.859.553,11

TRASFERIMENTI CORRENTI DAL RESTO DEL MONDO (2.01.05.02.)

- Trasferimenti correnti dal Resto del Mondo € 10.000,00 (cap. 2.01.05.02.001.)**

Il capitolo in questione recepisce l'accertamento di € 10.000,00 relativo alla Convenzione "Convenzione con MIT (Massachusetts Institute of Technology) - Service Agreement" (ob/fu 3.99.99.99.99 CREA AA).

TITOLO III - ENTRATE EXTRATRIBUTARIE

VENDITA DI BENI (3.01.01.01.)

Si riporta nella tabella sotto indicata il dettaglio delle entrate derivanti dalla vendita di beni:

3.01.01.01.	Vendita di beni	3.227.853,43
3.01.01.01.001.	Proventi dalla vendita di beni di consumo	865.245,51
3.01.01.01.003.	Proventi dalla vendita di flora e fauna	1.178.573,35
3.01.01.01.004.	Proventi da energia, acqua, gas e riscaldamento	11.849,40
3.01.01.01.005.	Proventi derivanti dallo sfruttamento di brevetti	1.172.185,17

- **Proventi dalla vendita di beni di consumo € 865.245,51 (cap. 3.01.01.01.001.)**

Quanto accertato al capitolo “Proventi dalla vendita di beni di consumo” pari ad € 865.245,51 è riconducibile alle gestioni aziendali. Del totale accertato l'importo più rilevante, pari ad € 854.593,25, è quello riferito al CREA-ZA Centro di Zootecnia e acquacoltura cui fanno riferimento le aziende di Tor Mancina (ob/fu 4.32.99.01.00) con un accertato di euro 594.593,25 per la vendita di latte alla Gruppo Grifo Alimentare Società Agricola Cooperativa e l'Azienda agricola Baroncina (ob/fu 4.21.99.01.00) con un accertato di euro 260.000,00 registrato, anche in questo caso, per la vendita di latte alla latteria Soresina.

- **Proventi dalla vendita di flora e fauna € 1.178.573,35 (cap. 3.01.01.01.003.)**

Anche in questo caso le entrate riferite al capitolo “Proventi dalla vendita di flora e fauna” sono tutte riconducibili alle gestioni aziendali e riguardano la vendita di prodotti che rientrano nel ciclo di produzione proprio delle aziende agricole e zootecniche.

- **Proventi da energia, acqua, gas e riscaldamento € 11.849,40 (cap. 3.01.01.01.004.)**

L'importo accertato è totalmente riconducibile al CREA-VE, in particolare alla sede territoriale di Conegliano Veneto ed è riferito ad entrate acquisite per il riconoscimento delle tariffe incentivanti derivanti dall'energia elettrica prodotta da conversione fotovoltaica.

- **Proventi derivanti dallo sfruttamento di brevetti € 1.172.185,17 (cap. 3.01.01.01.005.)**

Le strutture interessate dalle entrate derivanti dallo sfruttamento di brevetti sono di seguito elencate e per ognuna di esse viene riportato l'ammontare accertato.

CRAM	CRAMDESC	Accertato Comp.
1.02.01.	Genomica e Bioinformatica (CREA-GB)	76.041,81
1.02.05.	Alimenti e Nutrizione (CREA-AN)	3.000,00
1.02.07.	Zootecnia e Acquacoltura (CREA-ZA)	157.271,32
1.02.08.	Foreste e Legno (CREA-FL)	116.823,19
1.02.09.	Cerealicoltura e Colture industriali (CREA-CI)	79.873,26
1.02.10.	Viticoltura ed Enologia (CREA-VE)	91.050,92
1.02.12.	Olivicoltura, Frutticoltura e Agrumicoltura (CREA-OFA)	648.124,67
Totale complessivo		1.172.185,17

ENTRATE DALLA VENDITA DI SERVIZI (3.01.02.01.)

Si riporta nella tabella sotto riportata il dettaglio delle entrate derivanti dalla vendita di servizi:

3.01.02.01.	Entrate dalla vendita di servizi	12.173.379,19
3.01.02.01.023.	Proventi da servizi per formazione e addestramento	38.556,95
3.01.02.01.027.	Proventi da consulenze	129.149,41
3.01.02.01.029.	Proventi da servizi di copia e stampa	30,50
3.01.02.01.038.	Proventi da analisi e studi nel campo della ricerca	1.683.444,57
3.01.02.01.039.	Proventi derivanti dalle certificazioni	10.107.884,74
3.01.02.01.040.	Proventi derivanti da organizzazioni convegni	39.673,82
3.01.02.01.999.	Proventi da servizi n.a.c.	174.639,20

- **Proventi da servizi per formazione e addestramento € 38.556,95 (cap. 3.01.02.01.023.)**

L'importo accertato al capitolo è riferito a corsi tenuti da addetti del settore dell'apicoltura (CREA-AA € 16.516,95), corsi per tecniche di gestione e monitoraggio del territorio e dell'ambiente – Agroenergie e sostenibilità ambientale (CREA-CI € 1.540,00) e corsi di formazione inerenti la vitivinicoltura (CREA-VE € 20.500,00).

- **Proventi da consulenze € 129.149,41 (cap. 3.01.02.01.027.), Proventi da servizi di copia e stampa € 30,50 (cap. 3.01.02.01.029.) e proventi da analisi e studi nel campo della ricerca € 1.683.444,57 (cap. 3.01.02.01.038.)**

Le entrate in questione sono state acquisite dai centri di ricerca per prove sperimentali, revisione di analisi, analisi fitosanitarie, valutazioni agronomiche ed altre attività.

- **Proventi derivanti dalle certificazioni € 10.107.884,74 (cap. 3.01.02.01.039.)**

Anche quest'anno, come per il 2018, l'83% delle entrate accertate per vendita di servizi è riconducibile al capitolo 3.01.02.01.039. "Proventi derivanti dalle certificazioni" le cui entrate sono da ricondurre al Centro Difesa e Certificazione che include l'ex Centro di sperimentazione e certificazione delle sementi che svolge le attività di certificazione a suo tempo svolte dall'ex ENSE.

3.01.02.01.039.01	Proventi derivanti dalle certificazioni - Proventi per ispezioni alle colture	1.635.644,18
3.01.02.01.039.02	Proventi derivanti dalle certificazioni - Proventi per controlli in fase di selezione	5.063.922,63
3.01.02.01.039.03	Proventi derivanti dalle certificazioni - Proventi per controlli alle ortive, categoria standard	36.960,00
3.01.02.01.039.04	Proventi derivanti dalle certificazioni - Proventi per analisi, campionamenti, attività connesse al Registro e altre attività dietro corrispettivo	1.094.212,90
3.01.02.01.039.05	Proventi derivanti dalle certificazioni - Proventi per certificazioni ISTA	346.783,90
3.01.02.01.039.06	Proventi derivanti dalle certificazioni - Proventi per specifiche convenzioni	185.729,57
3.01.02.01.039.07	Proventi derivanti dalle certificazioni - Proventi per coordinamento e realizzazione di prove di iscrizione	1.744.631,56
Totale		10.107.884,74

- **Proventi derivanti da organizzazione convegni € 39.673,82 (cap. 3.01.02.01.040.) e proventi da servizi n.a.c. € 174.639,20 (cap. 3.01.02.01.999.)**

L'accertato di € 39.673,82 al capitolo proventi derivanti da organizzazione convegni è riconducibile per € 38.154,91 al CREA-PB per quanto riguarda l'organizzazione del 24° European of Extension and Education (ESEE) e per € 1.518,91 al CREA-DC per l'organizzazione del meeting OECD 2020. Quanto accertato è riferito alle quote di iscrizione.

L'accertato per proventi da servizi n.a.c. pari ad € 174.639,20 recepisce entrate di diversa natura quali i canoni concessori dei distributori automatici, le quote iscrizione albo esperti in analisi sensoriale del miele 2019, le quote iscrizione albo allevatori api italiane 2019, organizzazione eventi, la concessione terreni per spandimento di effluenti zootecnici, spandimento acque di vegetazione, uso seminatrice, e meccanizzazione della raccolta della pianta Guayule.

CANONI E CONCESSIONI E DIRITTI REALI DI GODIMENTO (3.01.03.01.) e FITTI, NOLEGGI E LOCAZIONI (3.01.03.02.)

Le entrate che l'Ente ha acquisito attraverso la concessione, l'affitto e la locazione dei propri beni immobili è la seguente:

3.01.03.01.	Canoni e concessioni e diritti reali di godimento	64.744,37
3.01.03.01.001.	Diritti reali di godimento	6.318,00
3.01.03.01.003.	Proventi da concessioni su beni	58.426,37
3.01.03.02.	Fitti, noleggi e locazioni	696.512,78
3.01.03.02.001.	Fitti di terreni e diritti di sfruttamento di giacimenti e risorse naturali	525.452,16
3.01.03.02.002.	Noleggi e locazioni di altri beni immobili	171.060,62

L'entrata accertata al capitolo diritti reali di godimento è riferita alla servitù per posa fognatura su terreni afferenti al CREA-FL.

Per quanto riguarda il capitolo fitti, noleggi e locazioni, le entrate accertate pari ad € 696.512,78 sono riferite alle entrate acquisite dall'Ente a titolo di affitto e locazione di beni immobili di proprietà.

A chiusura del paragrafo riferito al titolo III "entrate extratributarie" si riportano di seguito ulteriori entrate acquisite ai seguenti capitoli:

Capitolo	Descrizione	Accertato
3.03.03.03.001.	Interessi attivi da conti della tesoreria dello Stato o di altre Amministrazioni pubbliche	0,53
3.04.02.03.002.	Entrate derivanti dalla distribuzione di dividendi da altre imprese partecipate non incluse in amministrazioni pubbliche	94,57
3.05.01.01.001.	Indennizzi di assicurazione su beni immobili	23.889,00
3.05.01.01.002.	Indennizzi di assicurazione su beni mobili	7.000,00
3.05.01.01.999.	Altri indennizzi di assicurazione contro i danni	33.423,83
3.05.02.01.001.	Rimborsi ricevuti per spese di personale (comando, distacco, fuori ruolo, convenzioni, ecc...)	332.694,51
3.05.02.03.001.	Entrate da rimborsi, recuperi e restituzioni di somme non dovute o incassate in eccesso da Amministrazioni Centrali	3.763,37
3.05.02.03.002.	Entrate da rimborsi, recuperi e restituzioni di somme non dovute o incassate in eccesso da Amministrazioni Locali	4.879,67
3.05.02.03.003.	Entrate da rimborsi, recuperi e restituzioni di somme non dovute o incassate in eccesso da Enti Previdenziali	1.924.254,41
3.05.02.03.004.	Entrate da rimborsi, recuperi e restituzioni di somme non dovute o incassate in eccesso da Famiglie	151.604,69
3.05.02.03.005.	Entrate da rimborsi, recuperi e restituzioni di somme non dovute o incassate in eccesso da Imprese	28.546,88
3.05.99.99.999.	Altre entrate correnti n.a.c.	109.614,76
	Totale	2.619.766,22

Per quanto riguarda i rimborsi accertati alla voce 3.05.02.03.003., l'importo di € 1.924.254,41, recepisce il rimborso riconosciuto dall'INPS a seguito del ricongiungimento d'ufficio nella gestione pensionistica CPDEL dei contributi riferiti al personale ex INEA, personale assunto a decorrere dal 15/2/1994 ed incluso dall'1/1/2015 nell'elenco del personale dell'ex CRA. Proprio in considerazione della natura giuridica di Ente pubblico di ricerca e sperimentazione del CREA, tutto il personale è obbligatoriamente iscritto alla gestione pensionistica Cassa Pensioni Dipendenti Enti Locali – CPDEL. Tuttavia, sin dall'incorporazione dell'ex INEA nel CREA, i contributi del personale ex INEA sono stati versati in INPS. Nel mese di Agosto 2019, il personale interessato è transitato in regime contributivo INPS con conseguente contestuale ricostruzione della posizione contributiva. Si è provveduto, pertanto, a stornare i contributi versati dalla cassa INPS a CPDEL per i 34 dipendenti ed automaticamente si è generato:

- un credito del CREA verso l'INPS (quindi, un rimborso c/ente) per un importo un di € 1.521.957,31 (come da file SPT). Il recupero di detto credito è iniziato già nel 2019 mediante compensazione in sede di pagamento dell'F24 cod. DM 10 agosto 2019 per € 700.000,00 (importo massimo recuperabile in tale sede)
- un rimborso c/dipendente pari ad € 587.395,95 registrato in partita di giro.

TITOLO IV - ENTRATE IN C/CAPITALE

Il totale delle entrate accertate in c/capitale ammonta ad € 1.014.346,95 e, come di seguito riportato, riguardano i contributi agli investimenti da Ministeri (€ 20.095,15), altri trasferimenti in conto capitale da Ministeri (€ 161.428,33), entrate per alienazione attrezzature (€ 2.141,32), entrate da alienazione fabbricati ad uso strumentale (€ 520.000,00) e cessioni di terreni agricoli (€ 186.500,00), e altre entrate in conto capitale non altrimenti classificabili (€ 124.182,15).

4.02.	Contributi agli investimenti	20.095,15
4.02.01.01.001.	Contributi agli investimenti da Ministeri	20.095,15
4.03.	Altri trasferimenti in conto capitale	161.428,33
4.03.10.01.001.	Altri trasferimenti in conto capitale da Ministeri	161.428,33
4.04.	Entrate da alienazione di beni materiali e immateriali	708.641,32
4.04.01.05.999.	Alienazione di Attrezzature n.a.c.	2.141,32
4.04.01.08.017.	Alienazione di Fabbricati ad uso strumentale	520.000,00
4.04.02.01.001.	Cessione di Terreni agricoli	186.500,00
4.05.	Altre entrate in conto capitale	124.182,15
4.05.04.99.000.	Altre entrate in conto capitale n.a.c.	124.182,15
Totale		1.014.346,95

- **Contributi agli investimenti da Ministeri € 20.095,15 (cap. 4.02.01.01.001.)**

Quanto accertato, pur riguardando la gestione del CREA-OF, è in realtà riferito ad un contributo del 2001 di cui al DM 180/7304/01 del 26/6/2001 riconosciuto all'ex Istituto sperimentale per le colture industriali di Bologna per lavori di adeguamento ad impianti e strutture previsti dal Dlgs 626/94 presso la SOP di Battipaglia. A seguito dell'errata cancellazione del pertinente residuo attivo (90600067/2001), si è reso necessario procedere ad un nuovo accertamento attribuendo lo stesso al medesimo capitolo e alla medesima gestione ordinaria di provenienza del residuo.

- **Altri trasferimenti in c/capitale da Ministeri € 161.428,33 (cap. 4.03.10.01.001.)**

L'importo accertato di € 161.428,33 riguarda il CREA-FL e fa riferimento al finanziamento PON "Ricerca e Innovazione 2014-2020" MiUR - CNR DD 1115 del 7/6/2019 Progetto "PON Infrastrutture" (ob/fu 1.08.09.56.00).

- **Alienazione di Attrezzature n.a.c. € 2.141,32 (cap. 4.04.01.05.999.)**

Quanto accertato riguarda il CREA-GB che ha alienato attrezzature agricole dell'Azienda di Montanaso Lombardo (ob/fu 4.22.99.01.00).

- **Alienazione di Fabbricati ad uso strumentale € 520.000,00 (cap. 4.04.01.08.017.)**

Quanto accertato riguarda la vendita dell'unità immobiliare di proprietà dell'Ente sito in Via Cagliari n.16 – Catanzaro. L'immobile in questione è ricompreso nell'elenco degli immobili per i quali si è proceduto, come da Decreto del Direttore generale ff. n. 800 del 27/6/2018, all'indizione della procedura di evidenza pubblica per l'alienazione di immobili di proprietà dell'Ente.

- **Cessione di Terreni agricoli € 186.500,00 (cap. 4.04.02.01.001.)**

Quanto accertato riguarda la cessione di una porzione dell'Azienda "Porcellasco" sita nel Comune di Cremona la cui alienazione è stata autorizzata dal CdA con delibera n. 19/2018 del 27/3/2018. Anche in questo caso, così come per l'anzidetta alienazione dell'immobile di Catanzaro, la porzione dell'azienda Porcellasco risulta tra gli immobili oggetto di procedura di evidenza pubblica di cui al Decreto del Direttore generale ff. n. 800 del 27/6/2018.

Le risorse rivenienti dalle due alienazioni, pari a complessivi € 706.500,00 sono state allocate al titolo II delle spese in c/capitale al capitolo 2.02.01.09.019.01 Fabbricati ad uso strumentale di cui all'ex capitolo acquisto edifici.

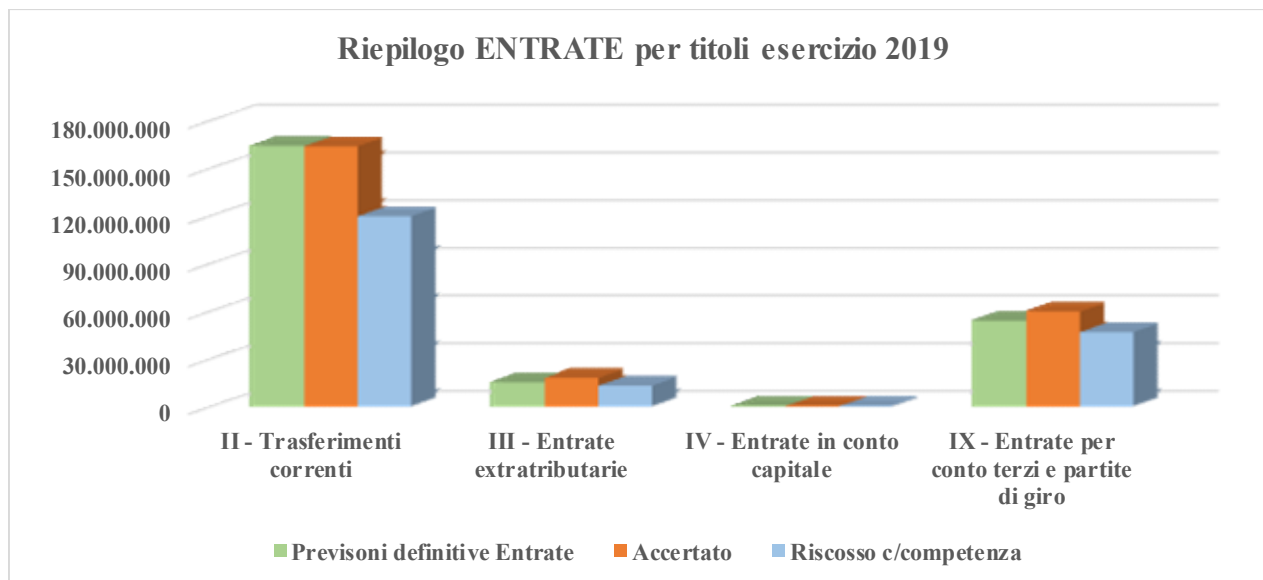
- **Altre entrate in c/capitale n.a.c. € 124.182,15 (cap. 4.05.04.99.000.)**

Le entrate in questione sono riferite alla vendita degli animali iscritti tra i beni patrimoniali delle aziende zootecniche.

Riepilogo entrate

	Previsioni definitive Entrate	Accertato	Riscosso c/competenza
Avanzo di Amministrazione Iniziale applicato*	119.689.666,66		
II - Trasferimenti correnti	164.910.858,72	164.664.878,34	120.568.217,61
III - Entrate extratributarie	15.959.730,83	18.782.255,99	13.963.457,99
IV - Entrate in conto capitale	928.319,65	1.014.346,95	851.162,92
V - Entrate da riduzione di attività finanziarie	0,00	0,00	0,00
VI - Accensione Prestiti	0,00	0,00	0,00
IX - Entrate per conto terzi e partite di giro	54.653.920,22	60.510.835,98	47.567.669,91
Totale entrate di competenza	236.452.829,42	244.972.317,26	182.950.508,43
Totale generale delle entrate	356.142.496,08		

**L'avanzo applicato pari ad € 119.689.666,66 è al netto del fondo TFR pari ad 56.215.000,00 non ricompreso tra l'avanzo utilizzato in uscita (119.689.666,66+56.215.000,00=175.904.666,66 avanzo definitivo al 31/12/2018 pag. 33 della Relazione tecnica del Direttore generale al bilancio consuntivo 2018)*



Il totale delle entrate accertate pari ad € 244.972.317,26 evidenzia le risorse finanziarie complessive che, oltre all'avanzo di amministrazione, si sono rese disponibili nel corso dell'esercizio finanziario 2019.

Si evidenzia in particolare che le entrate accertate, comprese le partite di giro, relative a gestioni straordinarie sono pari a € 84.284.580,85 mentre le entrate accertate sulla gestione ordinaria ammontano a € 160.687.736,41.

Si riportano di seguito le entrate ordinarie ripartite per titoli:

II - Trasferimenti correnti	110.225.165,78
III - Entrate extratributarie	3.386.891,39
IV - Entrate in conto capitale	726.595,15
IX - Entrate per conto terzi e partite di giro	46.349.084,09
Totale	160.687.736,41

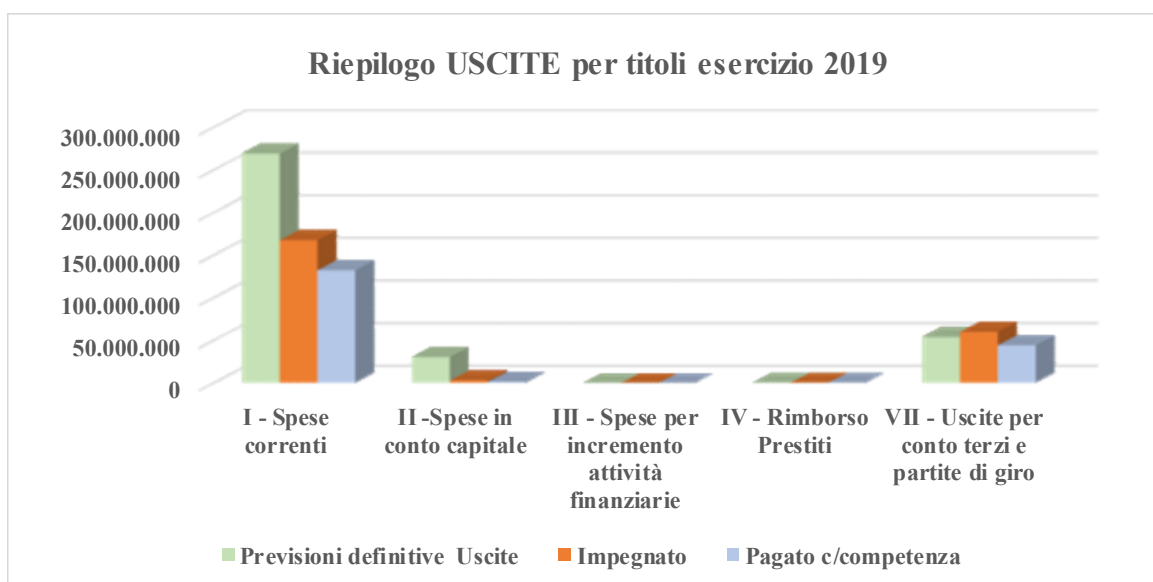
Si riporta, infine, anche uno schema riepilogativo delle entrate accertate distinte per categoria.

Totale risorse accertate per categoria	
	Totale entrate accertate
Trasferimenti correnti	164.664.878,34
Trasferimenti correnti da Amministrazioni pubbliche	159.531.459,51
Trasferimenti correnti da Imprese	1.081.856,97
Trasferimenti correnti da Istituzioni Sociali Private	182.008,75
Trasferimenti correnti dall'Unione Europea e dal Resto del Mondo	3.869.553,11
Entrate extratributarie	18.782.255,99
Vendita di beni	3.227.853,43
Entrate dalla vendita e dall'erogazione di servizi	12.173.379,19
Proventi derivanti dalla gestione dei beni	761.257,15
Altri interessi attivi	0,53
Entrate derivanti dalla distribuzione di dividendi	94,57
Indennizzi di assicurazione	64.312,83
Rimborsi in entrata	2.445.743,53
Altre entrate correnti n.a.c.	109.614,76
Entrate in conto capitale	1.014.346,95
Contributi agli investimenti da amministrazioni pubbliche	20.095,15
Altri trasferimenti in conto capitale da amministrazioni pubbliche	161.428,33
Alienazione di beni materiali	522.141,32
Cessione di Terreni e di beni materiali non prodotti	186.500,00
Altre entrate in conto capitale n.a.c.	124.182,15
Entrate per conto terzi e partite di giro	60.510.835,98
TOTALE	244.972.317,26
TOTALE senza partite di giro	184.461.481,28

USCITE

Le uscite sostenute sono suddivise nei seguenti titoli principali:

	Previsioni definitive Uscite	Impegnato	Pagato c/competenza
I - Spese correnti	269.861.232,07	168.357.083,05	133.044.192,55
II - Spese in conto capitale	31.132.301,66	3.514.008,20	1.722.451,54
III - Spese per incremento attività finanziarie	6.638,37	6.638,37	6.638,37
IV - Rimborso Prestiti	488.403,76	488.403,76	488.403,76
VII - Uscite per conto terzi e partite di giro	54.653.920,22	60.510.835,98	44.886.966,12
Totale uscite di competenza	356.142.496,08	232.876.969,36	180.148.652,34



Le somme impegnate dal CREA ammontano ad € 232.876.969,36 mentre le somme pagate in c/competenza sono pari ad € 180.148.652,34 e quelle pagate in c/residui ad € 29.281.227,34 per un totale pagato di € 209.429.879,68.

Le uscite appaiono così suddivise:

	Impegnato	Pagato c/competenza	Pagato c/residui	Totale pagato
Amministrazione centrale	163.063.026,66	141.248.170,94	8.636.380,97	149.884.551,91
Centri di ricerca	69.813.942,70	38.900.481,40	20.644.846,37	59.545.327,77
Totale	232.876.969,36	180.148.652,34	29.281.227,34	209.429.879,68

Dati comprensivi delle partite di giro

La parte più consistente delle uscite dell'Ente è relativa alle spese del personale di ruolo riconducibile alla gestione ordinaria e, in particolare, alle categorie “retribuzioni lorde”, “contributi sociali a carico dell'ente” e “imposte, tasse e proventi assimilati a carico dell'ente” di pertinenza dell'Amministrazione centrale.

C.Capi	CAPIDESC	Descr. Altern.Capitolo	Stanziano Competenza al 31/12/2019	Impegnato competenza ordinaria al 31/12/2019	Impegnato su capitoli progetti CREA-PB				Totale impegnato spese di personale esercizio 2019 (ORD+Progetti CREA-PB)	Avanzo definitivo gestione ordinaria 31/12/2019
					Progetto Rete Rurale ob/fu 1.99.10.24.00	Progetto RICA 2019 ob/fu 1.99.09.15.03	Progetto Ass. Tecnica ob/fu 1.99.10.33.00	Progetto RICA 2018 ob/fu 1.99.09.15.02		
			(A)	(B)					=A-B	
1.01.01.	1.01.01.01.001.01	Arretrati per anni precedenti corrisposti al personale a tempo indeterminato	394.378,00	394.377,95					394.377,95	0,05
1.01.01.	1.01.01.01.001.02	Arretrati per anni precedenti corrisposti al personale a tempo indeterminato	0,00	0,00					0,00	0,00
1.01.01.	1.01.01.01.002.01	Voci stipendiali corrisposte al personale a tempo indeterminato	62.439.585,04	60.179.484,07	2.203.742,56	1.536.296,11	532.327,68	248.001,25	64.699.851,67	2.260.100,97
1.01.01.	1.01.01.01.002.02	Voci stipendiali corrisposte al personale a tempo indeterminato	282.530,59	213.334,77					213.334,77	69.195,82
1.01.01.	1.01.01.01.003.	Straordinario per il personale a tempo indeterminato	45.327,96	45.327,96					45.327,96	0,00
1.01.01.	1.01.01.01.004.01.02	Indennità ed altri compensi, esclusi i rimborsi spesa per missione, corrisposti al personale a tempo	13.514.216,62	13.514.216,62					13.514.216,62	0,00
1.01.01.	1.01.01.01.004.02.01	Indennità ed altri compensi, esclusi i rimborsi spesa per missione, corrisposti al personale a tempo	130.300,00	0,00					0,00	130.300,00
1.01.01.	1.01.01.01.004.02.02	Indennità ed altri compensi, esclusi i rimborsi spesa per missione, corrisposti al personale a tempo	889.797,00	886.003,93					886.003,93	3.793,07
1.01.01.	1.01.01.01.005.01.00	Arretrati per anni precedenti corrisposti al personale a tempo determinato	0,00	0,00					0,00	0,00
1.01.01.	1.01.01.01.005.01.01	Arretrati per anni precedenti corrisposti al personale a tempo determinato	0,00	0,00					0,00	0,00
1.01.01.	1.01.01.01.006.01.01	Voci stipendiali corrisposte al personale a tempo determinato	201.000,00	766,34					766,34	200.233,66
1.01.01.	1.01.01.02.001.	Contributi per asili nido e strutture sportive, ricreative o di vacanza messe a disposizione dei lav	821.529,00	821.529,00					821.529,00	0,00
1.01.01.	1.01.01.02.002.00	Buoni pasto	0,00	0,00					0,00	0,00
1.01.01.	1.01.01.02.002.01	Buoni pasto	3.073.072,00	1.280.061,81					1.280.061,81	1.793.010,19
1.01.01.	1.01.02.01.001.01.00	Contributi obbligatori per il personale	0,00	0,00					0,00	0,00
1.01.01.	1.01.02.01.001.01.01	Contributi obbligatori per il personale	74.000,00	2.080,68					2.080,68	71.919,32
1.01.01.	1.01.02.01.001.01.02	Contributi obbligatori per il personale	21.135.422,43	21.135.421,97	562.020,46		135.759,53		21.833.201,96	0,46
1.01.01.	1.01.02.02.001.01	Assegni familiari	460.355,00	317.521,50					317.521,50	142.833,50
1.01.01.	1.02.01.01.001.02	Imposta regionale sulle attività produttive (IRAP)	7.278.633,59	6.707.794,47	187.318,12		45.247,85		6.940.360,44	570.839,12
1.01.01.	1.03.02.01.001.01	Organi istituzionali dell'amministrazione - Indennità	208.794,00	92.798,93					92.798,93	115.995,07
1.01.01.	1.03.02.01.001.02	Organi istituzionali dell'amministrazione - Indennità	139.200,00	34.800,00					34.800,00	104.400,00
1.01.01.	1.03.02.01.001.03	Organi istituzionali dell'amministrazione - Indennità	60.000,00	60.000,00					60.000,00	0,00
1.00.	1.03.02.01.002.01	Organi istituzionali dell'amministrazione - Rimborsi	11.000,00	9.068,36					9.068,36	1.931,64
1.01.01.	1.03.02.01.002.02	Organi istituzionali dell'amministrazione - Rimborsi	20.000,00	8.621,02					8.621,02	11.378,98

1.01.01.	1.03.02.01.002.03	Organi istituzionali dell'amministrazione - Rimborsi	Rimborso spese agli organi istituzionali (TRASFERTE CONS.DIPARTIM.)	7.000,00	1.018,08				1.018,08	5.981,92	
1.01.01.	1.03.02.01.002.04	Organi istituzionali dell'amministrazione - Rimborsi	Rimborso spese agli organi istituzionali (TRASFERTE ALTRI ORGANI)	3.500,00	0,00				0,00	3.500,00	
1.01.01.	1.03.02.01.008.01	Compensi agli organi istituzionali di revisione, di controllo ed altri incarichi istituzionali dell'	Compensi e indennità ai componenti il collegio dei revisori dei conti (+ 1.1.1.012. Oneri previdenziali ed assistenziali relativi agli organi)	74.240,00	74.240,00				74.240,00	0,00	
1.01.01.	1.03.02.01.008.02	Compensi agli organi istituzionali di revisione, di controllo ed altri incarichi istituzionali dell'	Compensi e indennità ai componenti l'organo collegiale per la valutazione ed il controllo strategico (+ 1.1.1.012. Oneri previdenziali ed assistenziali relativi agli organi)	53.940,00	45.240,00				45.240,00	8.700,00	
1.01.01.	1.03.02.01.008.03	Compensi agli organi istituzionali di revisione, di controllo ed altri incarichi istituzionali dell'	Rimborsi spese, compensi e indennità ai componenti il Comitato di Valutazione delle Strutture di ricerca (+ 1.1.1.012. Oneri previdenziali ed assistenziali relativi agli organi) + stanziamento cap. 1.1.1.004. Indennità al magistrato della Corte dei Conti)	0,00	0,00				0,00	0,00	
1.00.	1.03.02.02.002.01.01	Indennità di missione e di trasferta	Indennità e rimborsi spese per missioni in territorio nazionale	15.000,00	12.253,89				12.253,89	2.746,11	
1.00.	1.03.02.02.002.02.01	Indennità di missione e di trasferta	Indennità e rimborsi spese per missioni in territorio estero	14.500,00	12.655,06				12.655,06	1.844,94	
1.01.01.	1.03.02.18.001.	Spese per accertamenti sanitari resi necessari dall'attività lavorativa	Spese per accertamenti sanitari, cure, protesi, ricoveri, ecc.	36.000,00	0,00				0,00	36.000,00	
1.01.01.	1.09.01.01.001.	Rimborsi per spese di personale (comando, distacco, fuori ruolo, convenzioni, ecc...)	Emolumenti per il personale comandato	0,00	0,00				0,00	0,00	
TOTALI				111.383.321,23	105.848.616,41	2.953.081,14	1.536.296,11	713.335,06	248.001,25	111.299.329,97	5.534.704,82
1.01.01.	1.10.01.04.001.	Fondo rinnovi contrattuali	Fondo per rinnovi contrattuali in corso art. 16 del RAC (avanzo vincolato ai fondi)	422.452,00	0,00						0,00
TOTALI GENERALI				111.805.773,23	105.848.616,41	5.450.713,56			111.299.329,97	5.534.704,82	

L'avanzo proveniente dalla gestione del personale stimato in sede di bilancio di previsione 2020 in € 4.981.113,00, di cui € 3.401.150,00 accantonati al fondo 1.10.01.99.999.07 ed € 1.579.963,00 utilizzati a copertura delle spese del personale anno 2020, viene così rettificato in € 5.534.704,82.

La differenza tra il presunto avanzo e l'avanzo definitivo pari ad € 553.591,82 viene allocato al fondo 1.10.01.99.999.07 con uno stanziato definitivo (3.401.150,00+553.591,82) pari ad € 3.954.741,82.

La spesa relativa al personale riferita all'anno 2019, presenta, a fronte di uno stanziamento complessivo finale di competenza pari ad € 111.805.773,23, un impegno complessivo di € 111.299.329,97 (€ 105.848.616,41 sull'ordinario ed € 5.450.713,56 sui progetti del CREA PB finalizzati a finanziare le stabilizzazioni ex D.Lgs n. 75/2017) con un conseguente avanzo di € 5.534.704,82.

In relazione alla composizione di detto avanzo, le voci determinanti sono rappresentate:

- dagli stipendi corrisposti al personale a tempo indeterminato per € 2.260.100,97 (l'impegno di spesa complessivo è di € 64.699.851,67, € 60.179.484,07 sui fondi ordinari e € 4.520.367,60 sui capitoli di competenza dei suddetti progetti del CREA PB). Si rileva altresì uno stanziamento di competenza al 31/12/2019 sui fondi ordinari pari ad euro € 62.439.585,04 e un conseguente un avanzo definitivo di € 2.260.100,97

- dai buoni pasto per € 1.793.010,19: a fronte di una previsione di acquisto di buoni pasto di € 3.073.072, nell'anno 2019 si è proceduto all'impegno di € 1.280.061,81 realizzando pertanto un avanzo di €. 1.793.010,19. L'impegno di spesa 2019 ha tenuto conto del fatto che l'ordine di acquisto dei buoni pasto effettuato nel 2019 si riferisce al periodo luglio 2019 – giugno 2020 mentre l'impegno di spesa è stato suddiviso in quota parte sui bilanci di previsione 2019 e 2020, determinando l'avanzo indicato.

Di seguito si riporta il totale delle risorse impegnate nell'ambito della gestione ordinaria dall'Amministrazione centrale e dai Centri di ricerca.

GESTIONE ORDINARIA (6.00.00.00.00)		Impegnato Amministrazione Centrale	Impegnato Centri di Ricerca	Totale Gestione Ordinaria (Amm. Centrale + Centri di Ricerca)
1.01.01.	Ritribuzioni lorde	77.335.102,45	0,00	77.335.102,45
1.01.02.	Contributi sociali a carico dell'ente	29.867.284,43	3.437,98	29.870.722,41
1.02.01.	Imposte, tasse e proventi assimilati a carico dell'ente	7.513.047,33	474.554,28	7.987.601,61
1.03.01.	Acquisto di beni	6.432,54	226.981,84	233.414,38
1.03.02.	Acquisto di servizi	9.202.768,63	5.894.809,95	15.097.578,58
1.04.01.	Trasferimenti correnti a Amministrazioni Pubbliche	538.459,82	0,00	538.459,82
1.04.02.	Trasferimenti correnti a Famiglie	0,00	46.882,59	46.882,59
1.04.03.	Trasferimenti correnti a Imprese	0,00	0,00	0,00
1.07.05.	Interessi su Mutui e altri finanziamenti a medio lungo termine	58.066,24	0,00	58.066,24
1.07.06.	Altri interessi passivi	54.559,12	885,41	55.444,53
1.09.99.	Altri Rimborsi di parte corrente di somme non dovute o incassate in eccesso	2.404,45	160.471,26	162.875,71
1.10.04.	Premi di assicurazione	518.624,61	0,00	518.624,61
1.10.05.	Spese dovute a sanzioni, risarcimenti e indennizzi	11.172,23	1.100,69	12.272,92
1.10.99.	Altre spese correnti n.a.c.	6.908,93	49.026,52	55.935,45
TOTALE		125.114.830,78	6.858.150,52	131.972.981,30

Per quanto riguarda la gestione straordinaria si riporta la tabella sottoindicata.

GESTIONI STRAORDINARIE		Impegnato Amministrazione Centrale	Impegnato Centri di Ricerca	Totale Gestioni Straordinarie (Amm. Centrale + Centri di Ricerca)
1.01.01.	Ritribuzioni lorde	35.704,13	11.074.737,68	11.110.441,81
1.01.02.	Contributi sociali a carico dell'ente	12.025,66	2.906.259,77	2.918.285,43
1.02.01.	Imposte, tasse e proventi assimilati a carico dell'ente	3.020,96	821.046,25	824.067,21
1.03.01.	Acquisto di beni	0,00	4.142.963,54	4.142.963,54
1.03.02.	Acquisto di servizi	50.679,92	15.677.379,32	15.728.059,24
1.04.01.	Trasferimenti correnti a Amministrazioni Pubbliche	0,00	11.800,00	11.800,00
1.04.02.	Trasferimenti correnti a Famiglie	0,00	1.070.955,21	1.070.955,21
1.04.03.	Trasferimenti correnti a Imprese	0,00	6.000,00	6.000,00
1.07.05.	Interessi su Mutui e altri finanziamenti a medio lungo termine	0,00	0,00	0,00
1.07.06.	Altri interessi passivi	0,00	0,00	0,00
1.09.99.	Altri Rimborsi di parte corrente di somme non dovute o incassate in eccesso	0,00	23.219,48	23.219,48
1.10.04.	Premi di assicurazione	0,00	0,00	0,00
1.10.05.	Spese dovute a sanzioni, risarcimenti e indennizzi	0,00	524.367,72	524.367,72
1.10.99.	Altre spese correnti n.a.c.	0,00	23.942,11	23.942,11
TOTALE		101.430,67	36.282.671,08	36.384.101,75

Le spese sono state sostenute nei limiti di quanto previsto dalle varie norme per il contenimento della spesa pubblica.

GESTIONE ORDINARIA		LIMITE DI SPESA	CODICE CAPITOLO DI SPESA	DESCRIZIONE CAPITOLO	IMPEGNATO 2019
Spese per attività di formazione					
Art. 6, comma 13, D.L. 78 del 31/5/2010, legge di conversione 30 luglio 2010 n. 122: a decorrere dal 2011 le pubbliche amministrazioni devono ridurre del 50% rispetto al 2009 le spese per l'attività di formazione.					
Limite di spesa CRA 119.280,84	119.280,84	158.505,84	1.03.02.04.999.	Acquisto di servizi per altre spese per formazione e addestramento n.a.c.	66.343,98
Limite di spesa ex INRAN 2.225,00	2.225,00				
Limite di spesa ex INEA 37.000,00	37.000,00				
				TOTALE	66.343,98
Nel computo delle spese per la formazione non si è tenuto conto del capitolo 1.03.02.04.004, relativo all'"Acquisto di servizi per formazione obbligatoria"					

GESTIONE ORDINARIA	LIMITE DI SPESA	CODICE CAPITOLO DI SPESA	DESCRIZIONE CAPITOLO	IMPEGNATO 2019
Spese per personale a tempo determinato				
Art. 9, comma 28, D.L. 78 del 31/5/2010, legge di conversione 30 luglio 2010 n. 122: la spesa relativa al personale a tempo determinato non deve superare il limite del 50% della spesa sostenuta nell'anno 2009 per le stesse finalità".				
L'importo indicato come limite di spesa deve intendersi al lordo degli oneri riflessi	282.089,69	1.01.01.01.006.01.01	Voci stipendiali corrisposte al personale a tempo determinato	766,34
		1.01.02.02.001.03.01	Assegni familiari	0,00
		1.03.02.12.003.01	Collaborazioni coordinate e a progetto	0,00
		1.03.02.12.001.01	Acquisto di servizi da agenzie di lavoro interinale	0,00
TOTALE				766,34

GESTIONE ORDINARIA		LIMITE DI SPESA	CODICE CAPITOLO DI SPESA	DESCRIZIONE CAPITOLO	IMPEGNATO 2019
Spese per missioni					
Art. 6, comma 12, D.L. 78 del 31/5/2010, legge di conversione 30 luglio 2010 n. 122: le pubbliche amministrazioni, a decorrere dal 2011, non possono effettuare spese per missioni anche all'estero per un ammontare superiore al 50% della spesa sostenuta nel 2009.					
Limite di spesa CRA 152.868,12	152.868,12	213.686,27	1.03.02.02.002.01.01	Indennità di missione e di trasferta	120.258,45
Limite di spesa ex INRAN 6.382,45	6.382,45		1.03.02.02.002.02.01	Indennità di missione e di trasferta	18.532,92
Limite di spesa ex INEA 54.435,70	54.435,70				
				TOTALE	138.791,37

GESTIONE ORDINARIA		LIMITE DI SPESA	CODICE CAPITOLO DI SPESA	DESCRIZIONE CAPITOLO	IMPEGNATO 2019
Spese per relazioni pubbliche, pubblicità e di rappresentanza					
Art. 6, comma 8, D.L. 78 del 31/5/2010, legge di conversione 30 luglio 2010 n. 122: “A decorrere dall’anno 2011 le amministrazioni pubbliche non possono effettuare spese per relazioni pubbliche, pubblicità e di rappresentanza per un ammontare superiore al 20% della spesa sostenuta nel 2009”.					
Limite di spesa ex INEA 92,82	92,82	96,98	1.03.01.02.009.	Beni per attività di rappresentanza	0,00
			1.03.02.99.011.	Servizi per attività di rappresentanza	0,00
Limite di spesa ex INEA 4,16	4,16		1.03.02.02.004.	Pubblicità	0,00
					0,00

GESTIONE ORDINARIA		LIMITE DI SPESA	CODICE CAPITOLO DI SPESA	DESCRIZIONE CAPITOLO	IMPEGNATO 2019
Spese per l'acquisto la manutenzione il noleggio e l'esercizio di autovetture Art. 15 comma 1, D.L. 66 del 24 aprile 2014, legge di conversione 23 giugno 2014 n. 89: a decorrere dal 1° maggio 2014 le amministrazioni pubbliche non possono effettuare spese di ammontare superiore al 30 per cento della spesa sostenuta nell'anno 2011 per l'acquisto la manutenzione il noleggio e l'esercizio di autovetture.					
Limite di spesa CRA 20.693,75	20.693,75	26.656,84	1.03.02.07.002.01.01	Noleggi di mezzi di trasporto	0,00
Limite di spesa ex INRAN 4.124,69	4.124,69		1.03.01.02.002.02.	Carburanti, combustibili e lubrificanti	0,00
Limite di spesa ex INEA 1.838,40	1.838,40		1.03.02.09.001.02	Manutenzione ordinaria e riparazioni di mezzi di trasporto ad uso civile, di sicurezza e ordine pubblico	0,00
				TOTALE	0,00

GESTIONE ORDINARIA		LIMITE DI SPESA	CODICE CAPITOLO DI SPESA	DESCRIZIONE CAPITOLO	IMPEGNATO 2019
Spese per la manutenzione ordinaria e straordinaria immobili					
Art. 8, comma 1, D.L. 78 del 31/5/2010, legge di conversione 30 luglio 2010 n. 122: “a decorrere dal 2011 le spese per la manutenzione ordinaria e straordinaria degli immobili dovranno essere contenute nella misura del 2% del valore dell’immobile. Detto limite di spesa è ridotto all’1% per gli interventi di sola manutenzione ordinaria mentre per gli immobili in locazione passiva è ammessa la sola manutenzione ordinaria nella misura massima dell’1% del valore dell’immobile utilizzato. Le limitazioni di cui al presente comma non si applicano nei confronti degli interventi obbligatori di cui al D.Lgs. 81/2008 concernente la sicurezza sui luoghi di lavoro.					
Limite di spesa CREA 2% valore IMU		4.335.538,00	1.03.02.09.004.01	Manutenzione ordinaria e riparazioni di impianti e macchinari	470.847,19
			1.03.02.09.008.01	Manutenzione ordinaria e riparazioni di beni immobili	93.951,81
			2.02.01.09.001.02	Fabbricati ad uso abitativo	0,00
			2.02.01.09.002.02	Fabbricati ad uso commerciale e istituzionale	719.653,48
			2.02.01.09.005.02	Fabbricati rurali	75.711,46
				TOTALE	1.360.163,94

Poiché la legge non stabilisce quale "valore" dell'immobile deve essere preso in considerazione per il calcolo percentuale del limite di spesa (valore di mercato, valore fiscale, valore ai fini IMU o valore riferito allo stato patrimoniale), si precisa che l'Ente ha sempre fatto riferimento al valore riferito al calcolo dell'imposta ex ICI ora IMU. Il valore indicato quale limite di spesa è relativo al valore degli immobili, pari ad € 216.776.876,19 preso in considerazione per i versamenti IMU effettuati nell'anno 2019. Pertanto il limite di spesa calcolato nella misura del 2% del valore anzidetto è pari ad euro 4.335.538,00. Gli importi indicati nella colonna degli stanziamenti devono intendersi comprensivi anche delle somme riconducibili alla sicurezza che, come previsto dalla legge, sono escluse da tale limite.

A dimostrazione di quanto su esposto si allegano i dati estratti dal bilancio per singolo centro di responsabilità (**All.1**).

Versamenti al bilancio dello Stato

Gli ordinativi con i quali l'Ente ha ottemperato ai versamenti dovuti al bilancio dello Stato (voce di spesa 1.04.01.01.020.) come da tabella sotto riportata, sono il mandato n. 303/2019 (€ 6.307,48), il mandato n. 1713/2019 (€ 437.877,96) ed il mandato n. 1714/2019 (€ 57.631,57).

TOTALE VERSAMENTI DOVUTI AL BILANCIO DELLO STATO PER L'ESERCIZIO 2019				
Num. Ord.	Data Ord.	Comp.	CAUSALE1	Totale versato
303	29/03/19	C	Versamento al bilancio dello Stato spese di rappresentanza e pubblicità art. 61 co. 17 D.L.112/2008	6.307,48
1713	14/10/19	C	Versamento art. 6 commi 3, 8, 12, 13 e 14 applicazione D.L. 78/2010 conv. Legge 122/2010	36.478,09
1713	14/10/19	C	Versamento art. 6 commi 3, 8, 12, 13 e 14 applicazione D.L. 78/2010 conv. Legge 122/2010	392,04
1713	14/10/19	C	Versamento art. 6 commi 3, 8, 12, 13 e 14 applicazione D.L. 78/2010 conv. Legge 122/2010	213.686,27
1713	14/10/19	C	Versamento art. 6 commi 3, 8, 12, 13 e 14 applicazione D.L. 78/2010 conv. Legge 122/2010	158.505,94
1713	14/10/19	C	Versamento art. 6 commi 3, 8, 12, 13 e 14 applicazione D.L. 78/2010 conv. Legge 122/2010	28.815,62
1714	14/10/19	C	Versamento per riduzione del 10% del fondo per il finanziamento della contrattazione integrativa	32.956,03
1714	14/10/19	C	Versamento per riduzione del 10% del fondo per il finanziamento della contrattazione integrativa	24.675,54
TOTALE PAGAMENTI / VERSAMENTI 2019				501.817,01

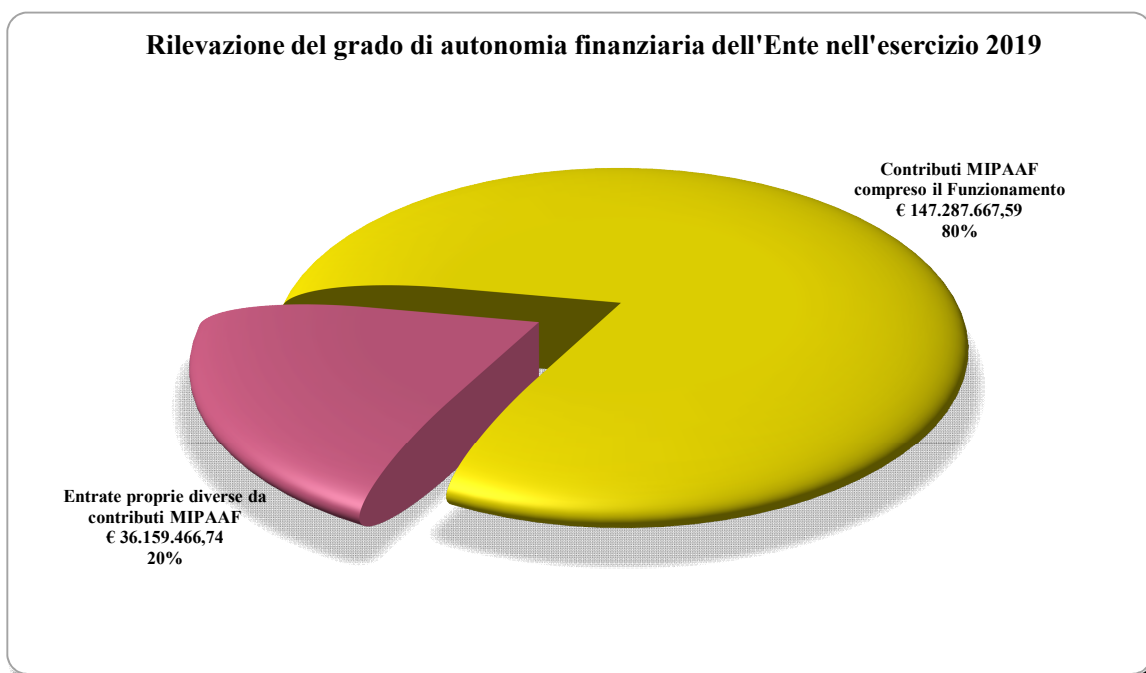
Si riporta di seguito una tabella con gli importi impegnati per categoria.

Totale risorse impegnate per categoria	
	Totale uscite impegnate
Spese correnti	168.357.083,05
Retribuzioni lorde	88.445.544,26
Contributi sociali a carico dell'ente	32.789.007,84
Imposte, tasse e proventi assimilati a carico dell'ente	8.811.668,82
Acquisto di beni	4.376.377,92
Acquisto di servizi	30.825.637,82
Trasferimenti correnti a Amministrazioni Pubbliche	550.259,82
Trasferimenti correnti a Famiglie	1.117.837,80
Trasferimenti correnti a Imprese	6.000,00
Interessi su Mutui e altri finanziamenti a medio lungo termine	58.066,24
Altri interessi passivi	55.444,53
Altri Rimborsi di parte corrente di somme non dovute o incassate in eccesso	186.095,19
Premi di assicurazione	518.624,61
Spese dovute a sanzioni, risarcimenti e indennizzi	536.640,64
Altre spese correnti n.a.c.	79.877,56
Spese in conto capitale	3.514.008,20
Beni materiali	3.459.004,51
Terreni e beni materiali non prodotti	5.060,00
Beni immateriali	49.943,69
Spese per incremento attività finanziarie	6.638,37
Acquisizioni di partecipazioni e conferimenti di capitale	6.638,37
Rimborso Prestiti	488.403,76
Rimborso Mutui e altri finanziamenti a medio lungo termine	488.403,76
Uscite per conto terzi e partite di giro	60.510.835,98
TOTALE	232.876.969,36
TOTALE senza partite di giro	172.366.133,38

INDICI DI BILANCIO

Grado di autonomia finanziaria dell'Ente:

$$\text{Entrate (entrate diverse dai contributi MiPAAF) / Totale entrate correnti} \\ = 36.159.466,74 / 183.447.134,33 = 20\%$$



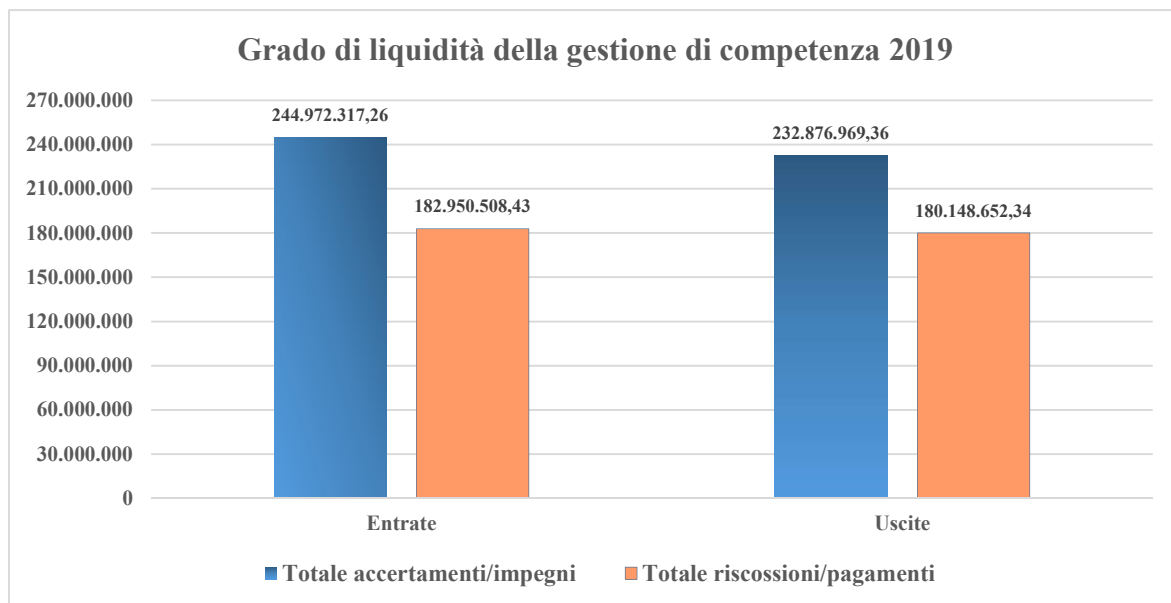
Grado di esecuzione del bilancio (importi indicati al netto delle pdg):

- a) Entrate accertate / Stanziamenti in entrata definitivi di competenza
 $= 184.461.481,28 / 181.798.909,20 = 101\%$
- b) Spese impegnate / Stanziamenti in uscita definitivi di competenza
 $= 172.366.133,38 / 301.488.575,86 = 57\%$
- c) Economie di spesa / Stanziamenti in uscita definitivi di competenza
 $= 129.122.442,48 / 301.488.575,86 = 43\% (*)$

(*) La percentuale si riferisce ad economie di bilancio che derivano dalle gestioni dei progetti finalizzati pluriennali.

Grado di liquidità della gestione di competenza (importi indicati al lordo delle pdg):

- a) Riscossioni in competenza / Totale accertamenti
 $= 182.950.508,43 / 244.972.317,26 = 75\%$
- b) Pagamenti in competenza / Totale impegni
 $= 180.148.652,34 / 232.876.969,36 = 77\%$



La differenza tra le riscossioni e i pagamenti effettuati nel 2019 sia in c/competenza che in c/residui, porta ad un disavanzo di cassa pari ad € 376.843,34.

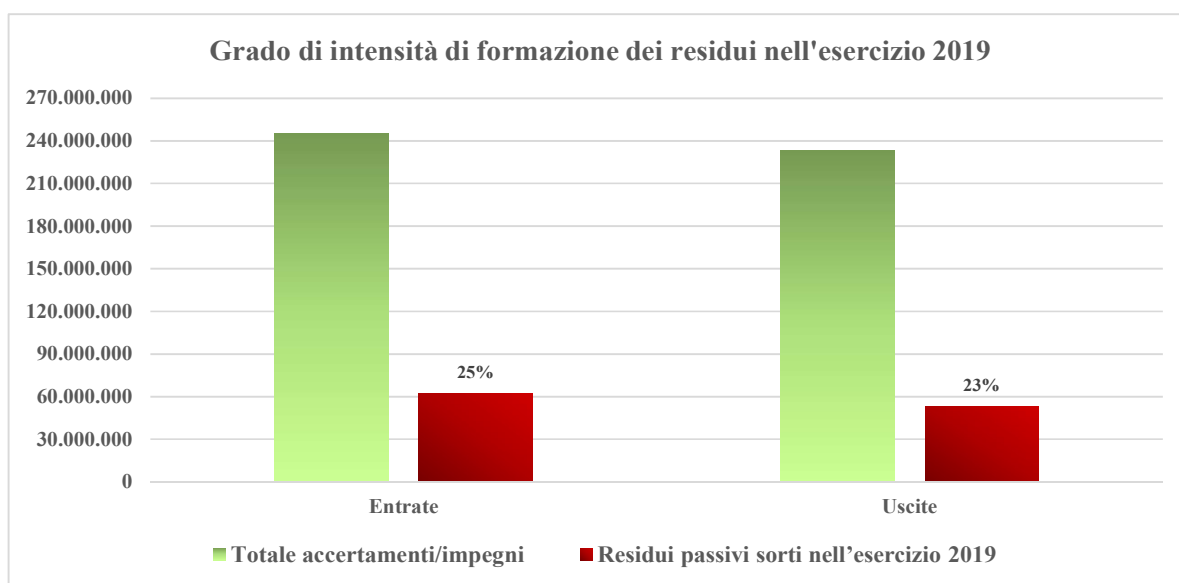
Grado d'intensità della formazione dei residui:

a) Residui attivi sorti nell'esercizio / Totale accertamenti

$$= 62.021.808,83 / 244.972.317,26 = \mathbf{25\%}$$

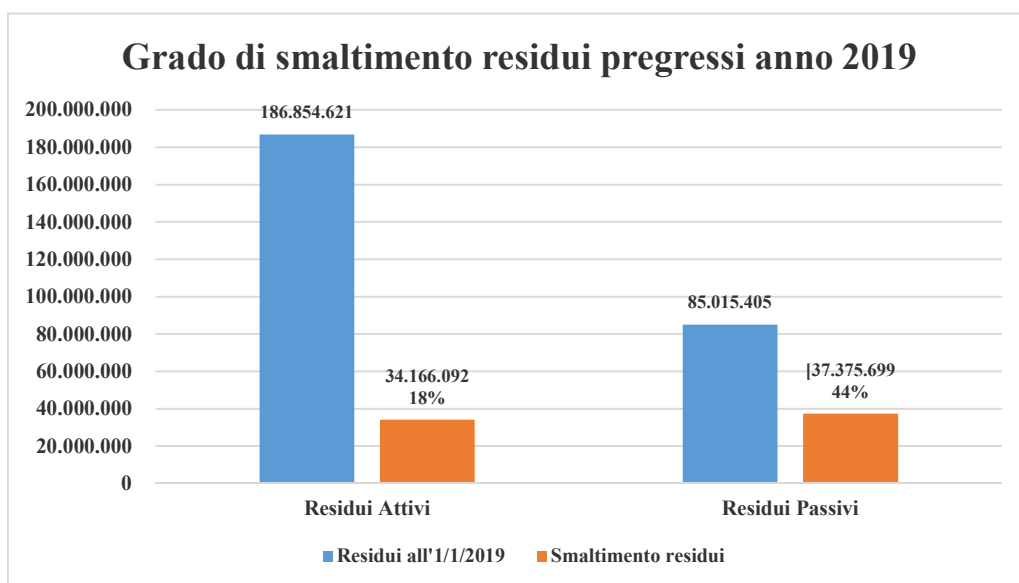
b) Residui passivi sorti nell'esercizio / Totale impegni

$$= 52.728.317,02 / 232.876.969,36 = \mathbf{23\%}$$



Grado di smaltimento dei residui 2019:

- a) Totale riscossioni +/- variazioni in c/residui / Totale residui attivi all'1/1/2019
 $26.102.527,91 + 8.063.563,71 = \text{Totale } 34.166.091,62 / 186.854.621,49 = \mathbf{18\%}$
- b) Totale pagamenti +/- variazioni in c/residui / Totale residui passivi all'1/1/2019
 $29.281.227,34 + 8.094.471,68 = \text{Totale } 37.375.699,02 / 85.015.404,74 = \mathbf{44\%}$



Indicatore della situazione di cassa:

(Saldo iniziale di cassa + totale riscossioni) / totale pagamenti
 $= (74.065.449,91 + 209.053.036,34) / 209.429.879,68 = 135\%$

Indicatore annuale di tempestività dei pagamenti:

L'indicatore di tempestività dei pagamenti per l'esercizio 2019 è stato pari a 5,28 e rispetto al dato 2018 (4,91) registra un aumento dell'8%. Lo stesso è stato calcolato come la somma, per ciascuna fattura emessa a titolo corrispettivo di una transazione commerciale, dei giorni effettivi intercorrenti tra la data di scadenza della fattura o richiesta equivalente di pagamento e la data di pagamento ai fornitori moltiplicata per l'importo dovuto, rapportata alla somma degli importi pagati nel periodo di riferimento (ai sensi dell'art.9 del DPCM 22 settembre 2014).

GESTIONE RESIDUI

Ai sensi dell'art.37 del Regolamento di contabilità la delibera di riaccertamento dei residui costituisce parte integrante del rendiconto finanziario.

La consistenza dei residui pregressi a seguito di tali variazioni viene così modificata:

RESIDUI ATTIVI

CRAM	Ammontare iniziale all'1/1/2019	Variazioni 2019	Residui riscossi	Residui pregressi rimasti da incassare al 31/12/2019	Residui attivi sorti nell'esercizio 2019	Somme da riscuotere al 31/12/2019
	A	B	C	D=A(-/+)B-C	E	D+E
1. Amministraz. Centrale	9.803.821,69	31.665,23	1.048.149,48	8.787.337,44	3.727.407,86	12.514.745,30
2. Strutture di Ricerca	177.050.799,80	-8.095.228,94	25.054.378,43	143.901.192,43	58.294.400,97	202.195.593,40
Totale	186.854.621,49	-8.063.563,71	26.102.527,91	152.688.529,87	62.021.808,83	214.710.338,70

RESIDUI PASSIVI

CRAM	Ammontare iniziale al 1/1/2019	Variazioni 2019	Residui pagati	Residui pregressi rimasti da pagare al 31/12/2019	Residui passivi sorti nell'esercizio 2019	Somme da pagare al 31/12/2019
	A	B	C	D=A-B-C	E	D+E
1. Amministraz. Centrale	27.375.049,51	-3.105.773,55	8.636.380,97	15.632.894,99	21.814.855,72	37.447.750,71
2. Strutture di Ricerca	57.640.355,23	-4.988.698,13	20.644.846,37	32.006.810,73	30.913.461,30	62.920.272,03
Totale	85.015.404,74	-8.094.471,68	29.281.227,34	47.639.705,72	52.728.317,02	100.368.022,74

I complessivi residui attivi al 31/12/2019, ivi compresi quelli provenienti dalla gestione di competenza, ammontano a € 214.710.338,70.

I complessivi residui passivi al 31/12/2019, ivi compresi quelli provenienti dalla gestione di competenza, ammontano a € 100.368.022,74.

Per ulteriori elementi si rinvia alla relazione del Riaccertamento dei Residui Attivi e Passivi.

Situazione di cassa

Il saldo di cassa iniziale dell'Ente all'1/01/2019 è pari a € 74.065.449,91 e a seguito delle riscossioni e dei pagamenti realizzati, in c/competenza e in c/residui nel corso dell'esercizio 2019, si ottiene un saldo finale di € 73.688.606,57.

	Importo	
Fondo di cassa al 1° gennaio 2019	74.065.449,91	+
Riscossioni fino alla reversale n. 3.957 del 31/12/2018 (CREA-AMM. CENTRALE)	209.053.036,34	+
Pagamenti fino al mandato n. 2533 del 31/12/2018 (CREA-AMM. CENTRALE)	209.429.879,68	-
Fondo di cassa al 31/12/2019	73.688.606,57	+

Il saldo di cassa sopra riportato concorda con la comunicazione dell'Istituto cassiere B.N.L. del 12/05/2020 che riporta un saldo di € 73.688.606,57 (**All.2**).

Il saldo contabile della Banca d'Italia, pari ad € 73.515.210,43 come da Mod. 56T (**All.3**) – contabilità speciale n. 79347 intestato all'Ente, non concorda il saldo dell'Istituto cassiere sopraportato pari ad € 73.688.606,57. La mancata concordanza è dovuta ad incassi per complessivi € 173.396,14 registrati in BNL al 31/12/2019 e contabilizzati in Banca d'Italia il 2/1/2020.

Riconciliazione tra il saldo dell'Istituto Cassiere e il saldo Banca d'Italia (Mod. 56T)	Importo	
Saldo Banca d'Italia 31/12/2019	73.515.210,43	+
Pagamenti registrati sul conto della Banca d'Italia ma non sul conto dell'Istituto Cassiere al 31/12/2019		+
Incassi registrati sul conto della Banca d'Italia ma non sul conto dell'Istituto Cassiere		+
Pagamenti registrati sul conto dell'Istituto Cassiere al 31/12/2019 ma non sul conto della Banca d'Italia		-
Incassi registrati sul conto dell'Istituto Cassiere ma non sul conto della Banca d'Italia al 31/12/2019	173.396,14	+
Totale riconciliato con il saldo dell'Istituto cassiere	73.688.606,57	=

Il saldo della BNL coincide con il saldo Banca D'Italia il giorno 02/01/2020 come risulta dal Mod. 56T di gennaio 2020.

Tali saldi sono stati riscontrati dal Collegio dei Revisori dei Conti nella seduta del 14/5/2020 come da verbale n. 4.

Fondi economici

Presso ogni sede in cui sono articolati i 12 Nuovi Centri, compresa l'amministrazione centrale, è possibile costituire un servizio di cassa interno o economato come previsto dall'art. 32 del RAC per un importo massimo di € 500,00, secondo quanto previsto dall'art. 26 del "Disciplinare di Prima Organizzazione dei Centri Anno 2017".

La chiusura del fondo economale dell'Amministrazione Centrale è stata effettuata con le reversali n. 3393 e n. 3394 del 19-12-2019, ma la reversale n. 3393 di € 342,00 è stata annullata con reversale n. 5240 in quanto i contanti non sono stati versati presso l'istituto cassiere prima del 31/12/2019. Tale somma rimasta in cassaforte è stata considerata come acconto dell'apertura del fondo cassa 2020.

Avanzo di amministrazione

Aggiungendo al saldo positivo di cassa i residui attivi per un ammontare di € 214.710.338,70 e sottraendo i residui passivi pari a € 100.368.022,74 otteniamo l'Avanzo di amministrazione del CREA che a fine esercizio 2019 è pari ad € 188.030.922,53

Fondo cassa al 31/12/2019	€	73.688.606,57
+ Residui attivi	€	214.710.338,70
- Residui passivi	€	100.368.022,74
Avanzo d'amministrazione al 31/12/2019	€	188.030.922,53

Composizione dell'avanzo di amministrazione utilizzato

L'Avanzo riportato nella prima posta delle entrate del bilancio preventivo 2020, approvato dal MiPAAF con nota prot. 1484 del 21/04/2020, è pari a € 183.503.781,00 mentre l'avanzo di amministrazione definitivo al 31 dicembre 2019 è pari a € 188.030.922,53, come si desume dalla tabella sotto evidenziata.

UTILIZZAZIONE DELL'AVANZO DI AMMINISTRAZIONE PER L'ESERCIZIO 2020			
	Presunto al 31/12/2019	Definitivo al 31/12/2019	Differenza
Parte vincolata ai fondi			
al F.do Trattamento di fine rapporto personale SPT	63.390.000,00	64.859.100,15	1.469.100,15
al Fondo crediti di dubbia e difficile esazione di parte corrente	1.568.361,00	1.568.361,00	0,00
al Fondo crediti di dubbia e difficile esazione di parte corrente (anticipazione MEF) compresa quota annua da restituire	12.921.812,00	12.921.812,84	0,84
	77.880.173,00	79.349.273,99	1.469.100,99
Parte con vincolo di destinazione			
Progetti finalizzati pluriennali in corso	69.141.147,00	68.000.926,53	-1.140.220,47
Avanzo gestione aziende agrarie	639.811,00	1.320.370,77	680.559,77
Ordinario vincolato in spese conto capitale	20.466.077,00	20.117.051,52	-349.025,48
Ordinario vincolato per personale-stabilizzazioni, borse studio/assegni ricerca, risorse sicurezza e cap.spese generali progetti	8.093.368,00	8.999.160,08	905.792,08
	98.340.403,00	98.437.508,90	97.105,90
Parte disponibile			
Ordinario distribuito	7.283.205,00	10.244.139,64	2.960.934,64
Parte di cui non si prevede l'utilizzazione nell'esercizio 2020	0,00	0,00	0,00
TOTALE	183.503.781,00	188.030.922,53	4.527.141,53

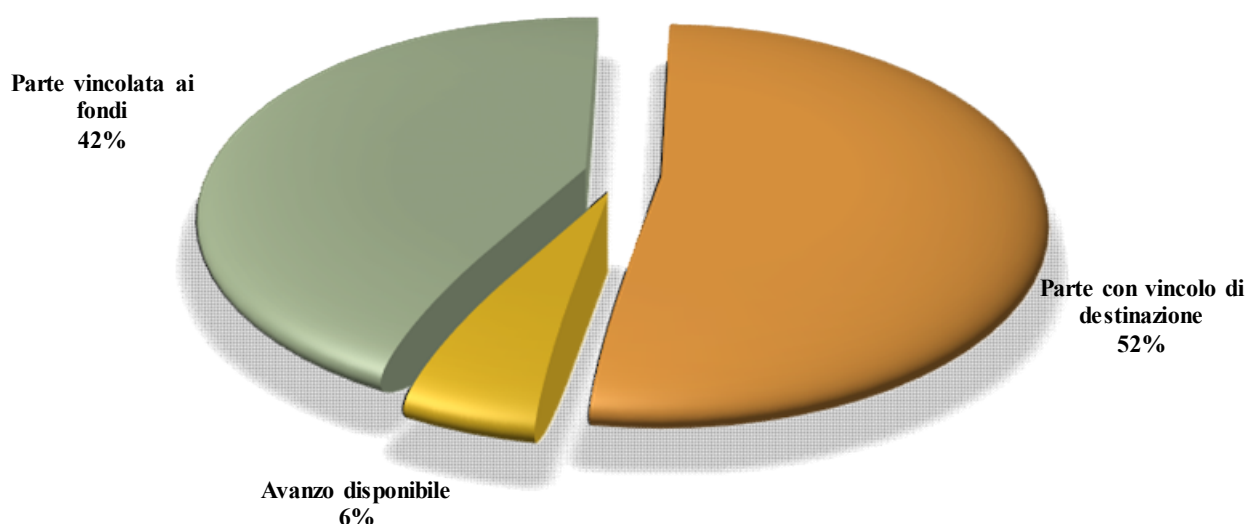
L'avanzo del CREA è costituito nella misura del 42,20% dall'avanzo vincolato ai fondi pari ad € 79.349.273,99. Di questi, € 64.859.100,15 sono riferiti al Fondo TFR mentre € 14.490.173,84 al Fondo crediti di dubbia e difficile esazione di parte corrente di cui € 12.921.812,84 riconducibili all'anticipazione di cassa riconosciuta dal MEF.

Il 52,35% dell'avanzo, pari ad € 98.437.508,90, è riferito a risorse con vincolo di destinazione di cui in larga parte finalizzata all'attività di ricerca per progetti pluriennali (€ 68.000.926,53) e in misura minore finalizzata alla gestione delle aziende agrarie (€ 1.320.370,77).

Ulteriori risorse derivanti dalla gestione ordinaria vengono vincolate per destinazione d'uso a spese in c/capitale per € 20.117.051,52 mentre € 8.999.160,08 sono vincolate per € 5.957.156,82 alle spese di personale e la restante parte pari ad € 3.042.003,26 sono vincolate a spese per la sicurezza, borse di studio e spese generali.

La restante parte dell'avanzo pari al 5,45% e corrispondente ad € 10.244.139,64 viene utilizzata a copertura delle spese di funzionamento dell'Ente.

Utilizzo dell'avanzo di amministrazione determinato al 31/12/2019



Parte vincolata ai fondi:

- l'avanzo vincolato al **Fondo trattamento di fine rapporto** presunto al 31/12/2019 in € 63.390.000,00 è stato rideterminato in € 64.859.100,15 sulla base alle risorse rimaste disponibili al capitolo di spesa 1.01.02.02.003.02.01 "Indennità di fine servizio erogata direttamente dal datore di lavoro" (quote dell'esercizio per accantonamento di fine rapporto € 7.184.005,41) e al capitolo 1.01.02.02.003.01 "Indennità di fine servizio – quota annuale" (indennità di anzianità e similari al personale cessato dal servizio € 104.644,02). A tali risorse si aggiungono quelle rivenienti dalle variazioni dei residui passivi (€ 1.078.837,68) registrati ai capitoli sopracitati parte dei quali riferiti alle polizze assicurative che l'ex INEA aveva stipulato con le Generali INA Assitalia per la gestione del fondo TFR dei propri dipendenti. Agli importi anzidetti si aggiungono le risorse trasferite dall'INPS ed accertate al capitolo 3.05.02.03.003. rimborsi riferiti al TFS di personale transitato nei ruoli dell'Ente (€ 276.613,04), e la quota di avanzo di amministrazione vincolato al TFR non utilizzata in uscita (€ 56.215.000,00).

TABELLA AVANZO FONDO TRATTAMENTO FINE RAPPORTO							
AVANZO FONDO TRATTAMENTO FINE RAPPORTO					presunto	definitivo	differenze +/-
U	1.01.02.02.003.02.01	Indennità di fine servizio - quota annuale	+ quota accantonamento esercizio 2019 (proveniente da capitolo bilancio)	+	7.175.000,00	7.184.005,41	9.005,41
U	1.01.02.02.003.01	Indennità di fine servizio - quota annuale	+Indennità di anzianità e similari al personale cessato dal servizio (TFR/TFS t.i.)		0,00	104.644,02	104.644,02
U	vari capitoli		+ variazioni residui passivi relativi a quote che riconfluiscono sul f.do TFR		0,00	1.078.837,68	1.078.837,68
E	3.05.02.03.003.	Entrate da rimborsi, recuperi e restituzioni di somme non dovute o incassate in eccesso da Enti Previdenziali	+ accertamento 43758/2019 contab sospesi 2012 e 2014 rimborsi da parte dell'INPS	+	0,00	276.613,04	276.613,04
	ex capitolo 1.10.01.99.999.04.02	Altri fondi n.a.c.	F.do Trattamento di Fine rapporto (quota avanzo non distribuita)	+	56.215.000,00	56.215.000,00	0,00
		Totale avanzo Fondo T.F.R. presunto al 31/12/2019		=	63.390.000,00	64.859.100,15	1.469.100,15
	1.01.02.02.003.01	Indennità di fine servizio - quota annuale	-quota avanzo F.do TFR utilizzato al 1/1/2020	-	8.500.000,00	8.559.100,15	59.100,15
	Totale avanzo presunto/definitivo vincolato al F.do TFR non utilizzato in uscita			=	54.890.000,00	56.300.000,00	1.410.000,00

- relativamente al Fondo crediti di dubbia e difficile esazione di parte corrente si conferma l'avanzo presunto stimato in € 14.490.173,84. Lo stesso, infatti, è stato rettificato per soli € 0,84 riferiti all'anticipazione di cassa riconosciuta dal MEF per il pagamento dei debiti certi liquidi ed esigibili al 31/12/2014 della gestione ex INEA. Pertanto, l'importo anzidetto di € 14.490.173,84 si compone per € 12.921.812,84 dall'anticipazione di cassa del MEF e da € 1.568.361,00 finalizzate alla copertura delle diseconomie che potranno realizzarsi sia per

minori rendicontazioni sia per minori liquidazioni finali da parte degli enti finanziatori a causa del mancato riconoscimento di spese non ammesse in sede di rendicontazione.

Parte con vincolo di destinazione:

- € 68.000.926,53 sono da riferirsi alle risorse rimaste disponibili a fine esercizio nell'ambito delle gestioni dei progetti finalizzati straordinari riconducibili, per lo più, a quelli aventi carattere pluriennale. Tale quota di avanzo subisce un decremento di € 1.140.220,47 rispetto al dato presunto di € 69.141.147,00;
- l'avanzo riferito alle aziende agrarie pari ad € 1.320.370,77 è conseguente l'attività commerciale riferita alle aziende gestite dalle strutture di ricerca e, rispetto all'avanzo presunto di € 639.811,00 registra un incremento di € 680.559,77;
- l'importo vincolato alle spese in c/capitale è pari ad € 20.117.051,52. Rispetto al dato presunto di € 20.466.077,00 lo stesso registra un decremento di € 217.142,47 dovuto in particolare al minor avanzo vincolato dei centri di ricerca per € 349.025,48. Si confermano gli importi riferiti all'Amministrazione centrale pari ad € 17.219.541,00 di cui € 500.000,00 destinate al rinforzo del sistema informatico dell'Ente in particolare per le postazioni di lavoro ed € 16.719.541,00 stanziati alla voce di spesa 2.02.01.09.019.01 "Fabbricati ad uso strumentale" (acquisto edifici).
- l'importo vincolato per personale-stabilizzazioni, assegni ricerca, borse di studio, risorse per la sicurezza e spese generali viene definitivamente accertato in complessivi € 8.999.160,08 di cui € 5.957.156,82 vincolati alle spese di personale (€ 422.45,00 *fondo rinnovi contrattuali* + 5.534.704,82 *avanzo vincolato personale* 4.981.113,00+553.591,82).

Parte disponibile:

L'avanzo ordinario distribuito pari a € 10.244.139,64 oltre a confermare l'avanzo presunto già indicato in sede di preventivo 2020 in € 7.283.205,00 **consente all'Ente di destinare ulteriori risorse pari € 2.960.934,64** che vengono tutte allocate al capitolo 1.10.01.99.999.01.01 "Altri fondi n.a.c." (Fondo spese generali di Funzionamento) in attesa che l'Ente individui, sulla base delle effettive esigenze, tra le quali l'assegnazione del saldo del contributo di funzionamento ai Centri di Ricerca, le finalità di utilizzo.

CRAM	CAPITOLO	DESCRIZIONE	Utilizzo Avanzo presunto	Utilizzo Avanzo Definitivo
1.01.01.	1.02.01.06.001.	Tassa e/o tariffa smaltimento rifiuti solidi urbani	100.000,00	100.000,00
1.01.01.	1.02.01.10.001.	Imposte sul reddito delle persone giuridiche (ex IRPEG)	100.000,00	100.000,00
1.01.01.	1.02.01.12.001.	Imposta Municipale Propria	350.000,00	350.000,00
1.01.01.	1.03.01.02.001.01	Carta, cancelleria e stampati	35.000,00	35.000,00
1.00.	1.03.02.05.003.	Accesso a banche dati e a pubblicazioni on line	100.000,00	100.000,00
1.01.01.	1.03.02.07.001.01	Locazione di beni immobili	1.271.139,00	1.271.139,00
1.01.01.	1.03.02.07.006.01	Licenze d'uso per software	1.478.000,00	1.478.000,00
1.01.01.	1.03.02.09.004.01	Manutenzione ordinaria e riparazioni di impianti e macchinari	100.500,00	100.500,00
1.01.01.	1.03.02.13.001.01	Servizi di sorveglianza e custodia	100.000,00	100.000,00
1.01.01.	1.03.02.13.002.01	Servizi di pulizia e lavanderia	100.000,00	100.000,00
1.01.01.	1.03.02.13.006.01	Rimozione e smaltimento di rifiuti tossico-nocivi e di altri materiali	20.000,00	20.000,00
1.01.01.	1.03.02.19.003.01	Servizi per l'interoperabilità e la cooperazione	1.500.000,00	1.500.000,00
1.01.01.	1.03.02.19.004.01	Servizi di rete per trasmissione dati e VoIP e relativa manutenzione	838.566,00	838.566,00
1.01.01.	1.03.02.99.002.	Altre spese legali	200.000,00	200.000,00
1.00.	1.10.01.99.999.01.01	Altri fondi n.a.c. (<i>Fondo spese generali di funzionamento</i>)	300.000,00	3.260.934,64
1.01.01.	1.10.04.01.001.	Premi di assicurazione su beni mobili	100.000,00	100.000,00
1.01.01.	1.10.04.01.002.	Premi di assicurazione su beni immobili	260.000,00	260.000,00
1.01.01.	1.10.04.01.003.	Premi di assicurazione per responsabilità civile verso terzi	50.000,00	50.000,00
1.01.01.	1.10.04.01.999.	Altri premi di assicurazione contro i danni	250.000,00	250.000,00
1.01.01.	1.10.05.04.001.	Oneri da contenzioso	30.000,00	30.000,00
		Totali	7.283.205,00	10.244.139,64

ECONOMICO PATRIMONIALE

Il presente bilancio è stato predisposto in conformità agli schemi ed ai principi e criteri di cui al D.P.R. 97/2003.

Il bilancio d'esercizio al 31/12/2019 è costituito dallo stato patrimoniale, dal conto economico e dalla nota integrativa.

I prospetti di bilancio quali stato patrimoniale e conto economico, sono stati redatti anche in unità di euro.

Nota integrativa

Il presente documento, ai sensi dell'art. 41 del Regolamento di amministrazione e contabilità, si articola nelle seguenti parti:

- criteri di valutazione utilizzati nella redazione del conto consuntivo;
- analisi delle voci del rendiconto finanziario;
- conto economico;
- stato patrimoniale;
- altre notizie integrative.

Criteri di valutazione utilizzati nella redazione del conto consuntivo

Il Conto Consuntivo 2019 è redatto nel rispetto dei principi contabili civilistici e pubblici; detti principi consentono di integrare le norme del Codice Civile, di cui costituiscono lo strumento interpretativo.

I principi contabili presi in riferimento al D.P.R. 97/2003 sono:

- veridicità: il bilancio dell'Ente rispecchia le reali condizioni delle operazioni di gestione. Non esistendo, in assoluto, il concetto di verità del bilancio è necessario interpretare questo principio alla luce dei principi di correttezza e di chiarezza;
- correttezza: rispetto formale e sostanziale delle norme che sovrintendono la redazione dei documenti contabili;
- chiarezza: la chiarezza dell'esposizione dei dati contabili rafforza la veridicità degli stessi;
- equilibrio di bilancio: il perseguimento delle finalità istituzionali dell'Ente non prescinde il principio del pareggio finanziario economico e patrimoniale.

Criteri di formazione e valutazione economico/patrimoniale

Criteri di formazione

L'Ente nel corso dell'esercizio ha utilizzato un sistema di contabilità mista finanziaria/economico patrimoniale.

In base a tale sistema, il CREA, per l'esercizio 2019, ha effettuato le registrazioni in contabilità finanziaria (ad es. accertamenti, impegni, residui attivi e passivi, avanzo di amministrazione, etc.) e, al contempo, in base ad un sistema di collegamento capitolo/conto, conto di contropartita, ha alimentato anche la contabilità in partita doppia, predisponendo il bilancio di esercizio 2019 in base alle logiche del modello economico – patrimoniale (stato patrimoniale, conto economico, nota integrativa).

Nella predisposizione del bilancio il CREA non ha fatto ricorso a deroghe nell'applicazione dei principi e criteri di cui sopra.

Criteri di valutazione

Lo Stato Patrimoniale e il Conto Economico

Lo Stato Patrimoniale e il Conto Economico sono stati redatti in conformità agli articoli 46, 47, e 48 del regolamento dell'Ente e per quanto applicabili, secondo le disposizioni contenute negli articoli 2424, 2425, 2426 del Codice Civile, come prescritto dal già menzionato regolamento.

I documenti sono stati predisposti applicando i medesimi criteri di valutazione adottati nell'esercizio precedente.

I conti sia economici che patrimoniali sono stati riclassificati secondo il “Nuovo Piano dei Conti integrato”.

Lo **Stato Patrimoniale** è strutturato secondo lo schema a sezioni contrapposte in modo da esporre la situazione patrimoniale e finanziaria dell’Ente.

Le **immobilizzazioni immateriali** sono iscritte al costo di acquisto comprensivo degli eventuali oneri accessori di diretta imputazione e costituite da:

- Costi di impianto e ampliamento;
- Diritti di brevetto industriali e diritti di utilizzazione delle opere di ingegno;
- Concessioni, licenze, software marchi e diritti simili;
- Manutenzione straordinaria e migliorie su Beni di Terzi.

Gli importi sono esposti al netto delle quote di ammortamento. Il “Nuovo Piano dei Conti integrato” prevede nelle attività la rappresentazione delle immobilizzazioni al lordo e l’iscrizione del Fondo di ammortamento tra le passività. L’Ente si è discostato da questa impostazione indicando le immobilizzazioni al netto come previsto dal Regolamento di cui al D.P.R. 27/2/2003 n.97 all’art. 42 comma 5.

Gli ammortamenti sono stati calcolati in misura costante in relazione alla prevista residua possibilità di utilizzazione.

Il loro valore è determinato su indicazione del centro di responsabilità che ne ha promosso la registrazione e che, a tal fine, tiene conto delle spese sostenute per svolgere l’attività che li ha prodotti.

Le **immobilizzazioni materiali** sono iscritte al costo di acquisto, compresi gli oneri accessori di diretta imputazione e sono soggette ad ammortamento.

In bilancio il valore dei cespiti risulta rettificato dell’importo dell’ammortamento effettuato, senza cioè, l’iscrizione di alcun fondo rettificativo nel passivo.

Le aliquote di ammortamento applicate alle singole categorie di immobilizzazioni materiali sono le seguenti:

<i>Terreni</i>	3%
<i>Edifici</i>	3%
<i>Spese per progettazioni e costruz. immobili</i>	3%
<i>Ricostruz. Ripristino manut. Straordinaria</i>	3%
<i>Miglioramenti Fondiari</i>	3%
<i>Macchine, attrezzature scient. e tecniche</i>	33,33%
<i>Macchine e attrezza. Agricole</i>	10%
<i>Mobili ed arredi</i>	20%
<i>Macchine d’ufficio ed attrezza. informatiche</i>	33,33%
<i>Bestiame</i>	20%

<i>Automezzi e motomezzi</i>	20%
<i>Libri e pubblicazioni per la Biblioteca</i>	0%

Per quanto riguarda i valori rappresentati nello stato patrimoniale relativi ai beni immobili dell'Ente, si fa presente che gli stessi sono da ritenersi sottostimati rispetto al loro reale valore. Questa Amministrazione sta ancora operando una serie di valutazioni circa l'individuazione del criterio da adottare per la rivalutazione di ogni singolo bene che, ad oggi, risulta iscritto sulla base dei dati patrimoniali ereditati dagli ex istituti IRSA e, successivamente, dall'INRAN e dall'INEA.

Le **immobilizzazioni finanziarie** sono distinte in partecipazioni e crediti a lungo termine.

Le partecipazioni sono iscritte sulla base del criterio del costo di acquisto.

I **crediti** sono iscritti al valore nominale, ricondotto al presumibile valore di realizzo attraverso apposito fondo svalutazione crediti che è stato inserito tra le passività dello stato patrimoniale. I **debiti** sono esposti al loro valore nominale.

Sono stati analizzati i Residui Passivi, sono stati iscritti i relativi debiti nello Stato Patrimoniale e i relativi costi nel Conto Economico, considerando solo gli impegni liquidati in quanto la liquidazione corrisponde alla fase di consegna dei beni e/o ultimazione della prestazione. Per i crediti sono stati analizzati i Residui Attivi e sono stati iscritti e i relativi nello Stato Patrimoniale e i relativi ricavi nel conto Economico, quelli per i quali è stata ultimata la prestazione, o in proporzione collegati ai relativi costi di competenza.

Le **disponibilità liquide** sono esposte al valore nominale.

I **costi e i ricavi** sono esposti in bilancio secondo il principio della competenza economico – temporale e della prudenza, con rilevazione delle scritture di assestamento.

Il **Fondo trattamento di fine rapporto** rappresenta il debito che l'Ente ha nei confronti dei propri dipendenti per la parte di retribuzione la cui corresponsione è differita alla cessazione del rapporto di lavoro: i relativi dati sono forniti dalle posizioni dei singoli dipendenti annotate nella contabilità del personale.

La quota più rilevante dei **debiti** è rappresentata dai debiti di funzionamento, il cui importo corrisponde a quello risultante dai documenti passivi registrati e non ancora pagati nell'esercizio.

I **ratei** esprimono quote di ricavi o di costi di competenza dell'esercizio in chiusura ma esigibili in esercizi successivi; i **risconti**, invece, misurano quote di costi e di ricavi sostenuti entro la chiusura dell'esercizio ma di competenza di esercizi successivi.

ANALISI DELLE VOCI DELLO STATO PATRIMONIALE

L'importo degli acquisti e la quota di ammortamento dell'anno comprendono, rispettivamente, le acquisizioni delle immobilizzazioni immateriali e materiali. Gli importi sono arrotondati all'unità di euro.

Si inserisce un prospetto di sintesi dello stato patrimoniale 2019 a confronto con i dati 2018.

P1) ATTIVITA'	Valori al 31/12/2019		Valori al 31/12/2018	
	Parziali	Totali	Parziali	Totali
P1.1) Crediti verso lo Stato		0,00		0,00
P1.2) Immobilizzazioni:		112.136.086		111.886.413
Immobilizzazioni Immateriali	2.184.544		1.380.113	
Immobilizzazioni Materiali	109.700.058		110.261.454	
Immobilizzazioni Finanziarie	251.484		244.846	
P1.3) Attivo circolante:		166.163.882		166.528.689
Rimanenze	1.433.574		1.448.906	
Residui attivi (crediti)	91.041.702		91.014.334	
Attività finanziarie che non costituiscono immobilizzazioni	0		0	
Disponibilità liquide	73.688.607		74.065.450	
P1.4) Ratei e Risconti:		128.358		128.358
Ratei e risconti	128.358		128.358	
TOTALE ATTIVITA'		278.428.327		278.543.641
P2) PASSIVITA'				
P2.1) Patrimonio netto		169.125.038		172.041.972
Fondo di dotazione	34.071		34.071	
Riserve	171.900.190		164.445.548	
Altri conferimenti di capitale	107.711		107.711	
Avanzi economici esercizi precedenti	0		0	
Avanzo/Disavanzo economico dell'esercizio	-2.916.935		7.454.642	
Contributi in conto capitale				
P2.2) Fondi per rischi ed oneri ed altri fondi		2.746.588		2.746.588
di cui Fondo svalutazione crediti				
P2.3) Trattamento di fine rapporto di lavoro subordinato		64.859.100		64.727.950
P2.4) Debiti		41.697.602		39.026.951
P2.5) Ratei e risconti e contributi agli investimenti				
TOTALE PASSIVITA'		278.428.327		278.543.461

Il patrimonio netto, di euro 169.125.038, rispetto al precedente esercizio risulta inferiore per euro -2.916.935 per effetto del risultato economico d'esercizio 2019.

Attivo

Immobilizzazioni immateriali

Si fa presente che nell'anno 2019 non è stato completato il passaggio in procedura Team-Gov "modulo inventario" delle immobilizzazioni dalle precedenti strutture ai Nuovi Centri. Pertanto, le

aggregazioni per i Nuovi Centri sono state predisposte manualmente con appositi files excel. Nell'aggregare i dati in procedura andranno anche verificati gli ammortamenti.

Le immobilizzazioni lorde ammontano al 31/12/2019 ad € 4.730.301 mentre al 31/12/2018 le stesse ammontano ad € 3.842.005; quelle nette riportate nello stato patrimoniale sono pari ad € 2.184.544 per il 2019 e ad € 1.380.113 relativamente al 2018. Nel seguente prospetto è evidenziata la movimentazione della voce nel corso dell'esercizio ed è indicata in unità di euro:

	Costi di impianto ed ampliamento
saldo al 31/12/2018	111.033
+ acquisti	0
- alienazioni	0
saldo al 31/12/2019	111.033
	F.do ammortamento Costi di impianto ed ampliamento
saldo al 31/12/2018	111.033
+ quota ammortamento 2018	0
saldo al 31/12/2019	111.033
Immobilizzazioni nette 2019	0

	Brevetti (<i>Diritti di brevetto, utilizzazione di opere dell'ingegno e software</i>)
saldo al 31/12/2018	79.350
+ acquisti	0
- alienazioni	0
saldo al 31/12/2019	79.350
	F.do ammortamento Diritti di Brevetto industriali e diritti di utilizz. opere ingegno
saldo al 31/12/2018	79.350
+ quota ammortamento 2019	0
- alienazioni	0
saldo al 31/12/2019	79.350
Immobilizzazioni nette 2019	0

	Opere dell'ingegno e diritti d'autore (<i>Diritti di brevetto, utilizzazione di opere dell'ingegno e software</i>)
saldo al 31/12/2018	24.030
+ acquisti	0
- alienazioni	0
saldo al 31/12/2019	24.030
	F.do ammortamento, marchi e diritti simili
saldo al 31/12/2018	22.539
+ quota ammortamento 2019	1.491
- alienazioni	0
saldo al 31/12/2019	24.030
Immobilizzazioni nette 2019	0

	Sviluppo software e manutenzione evolutiva (Diritti di brevetto, utilizzazione di opere dell'ingegno e software)
saldo al 31/12/2018	1.973.353
+ acquisti	27.316
- alienazioni	-7.423
saldo al 31/12/2019	1.993.246
	F.do ammortamento software
saldo al 31/12/2018	996.254
+ quota ammortamento 2019	40.708
- decrementi per alienazioni, scarichi	-7.423
+ insussistenze 2019	1.479
saldo al 31/12/2019	1.031.018
Immobilizzazioni nette 2019	962.227

	Manutenzioni straordinaria su altri beni di terzi (Manutenzioni straordinarie e migliorie su beni di terzi)
saldo al 31/12/2018	1.654.238
+ acquisti	868.403
- alienazioni	0
saldo al 31/12/2019	2.522.641
	F.do ammortamento Manutenzioni straordinaria su altri beni di terzi
saldo al 31/12/2018	1.252.714
+ quota ammortamento 2019	47.610
saldo al 31/12/2019	1.300.324
Immobilizzazioni nette 2019	1.222.317

Immobilizzazioni materiali

Le immobilizzazioni lorde ammontano al 31/12/2019 ed al 31/12/2018 rispettivamente ad € 306.406.447 e ad € 305.485.875 mentre quelle nette al 31/12/2019 sono pari ad € 109.700.058 e al 31/12/2018 ammontano a € 110.261.454. Nel seguente prospetto è evidenziata la movimentazione della voce nel corso dell'esercizio ed è indicata in unità di euro:

	Mezzi di trasporto ad uso civile, di sicurezza e ordine pubblico
saldo al 31/12/2018	4.742.190
+ acquisti	42.229
- alienazioni	-44.262
saldo al 31/12/2019	4.740.157
	F.do amm. Automezzi e motomezzi
saldo al 31/12/2018	4.390.666
+ quota ammortamento 2019	58.436
- alienazioni	-44.262
saldo al 31/12/2019	4.404.839
Immobilizzazioni nette 2019	335.318

	Mobili e Arredi
saldo al 31/12/2018	10.456.159
+ acquisti	76.080
- alienazioni	-59.567
saldo al 31/12/2019	10.472.672
	F.do amm. Mobili e arredi
saldo al 31/12/2018	10.048.303
+ quota ammortamento 2019	67.661
- alienazioni	-59.567
+ insussistenze 2019	938
saldo al 31/12/2019	10.057.335
Immobilizzazioni nette 2019	415.337

	Macchinari (<i>Impianti e macchinari</i>)
saldo al 31/12/2018	96.615.070
+ acquisti	18.530
- alienazioni	-786.251
saldo al 31/12/2019	95.847.349
	F.do amm. <i>Macchine, attrezzature scientifiche, attrezzature tecniche</i>
saldo al 31/12/2018	96.555.200
+ quota ammortamento 2019	75.303
- alienazioni	-786.251
+ insussistenze 2019	0
saldo al 31/12/2019	95.844.252
Immobilizzazioni nette 2019	3.097

	Impianti (<i>Impianti e macchinari</i>)
saldo al 31/12/2018	52.910
+ acquisti	2.977
- alienazioni	0
saldo al 31/12/2019	55.887
	F.do amm. impianti
saldo al 31/12/2018	23.742
+ quota ammortamento 2019	101
saldo al 31/12/2019	23.843
Immobilizzazioni nette 2019	32.044

	Attrezzature (<i>Macchine ed attrezzature agricole</i>)
saldo al 31/12/2018	13.109.842
+ acquisti	1.920.691
- alienazioni	-105.218
saldo al 31/12/2019	14.925.315
	F.do amm. attrezzature
saldo al 31/12/2018	13.019.773
+ quota ammortamento 2019	541.971
- alienazioni	-105.218
+ insussistenze 2019	18.868
saldo al 31/12/2019	13.475.394
Immobilizzazioni nette 2019	1.449.921

	Macchine per ufficio (<i>Macchine d'Ufficio e attrezzature informatiche</i>)
saldo al 31/12/2018	11.040.479
+ acquisti	232.254
- alienazioni	-281.942
saldo al 31/12/2019	10.990.791
	F.do amm. Macchine per ufficio
saldo al 31/12/2018	8.924.625
+ quota ammortamento 2019	409.371
- alienazioni	-281.942
+ insussistenze 2019	170.531
saldo al 31/12/2019	9.222.585
Immobilizzazioni nette 2019	1.768.206

	Fabbricati ad uso abitativo*
saldo al 31/12/2018	136.207.634
+ acquisti	0
- alienazioni	-41.317
saldo al 31/12/2019	136.166.317
	F.do ammortamento Manutenzioni straordinaria su altri beni di terzi
saldo al 31/12/2018	58.913.460
+ quota ammortamento 2019	1.293.897,25
- alienazioni	-41.317
saldo al 31/12/2019	60.166.040
Immobilizzazioni nette 2019	76.000.277

**La voce sopra riportata dello stato patrimoniale ricomprende quanto riferito ai capitoli del precedente piano dei conti "Edifici" e "Ricostruzione, ripristino, manutenzione straordinaria immobili" e "Spese per progettazioni e costruzioni immobili"*

	Diritti reali di godimento*
saldo al 31/12/2018	94.608
+ acquisti	0
- alienazioni	0
saldo al 31/12/2019	94.608
	F.do ammortamento Manutenzioni straordinaria su altri beni di terzi
saldo al 31/12/2018	0
+ quota ammortamento 2019	0
- alienazioni	0
saldo al 31/12/2019	0
Immobilizzazioni nette 2019	94.608

Le due voci sopra indicate con l'asterisco sono riportate nello stato Patrimoniale del Piano dei conti integrato con la voce "Totale Beni immobili" per un totale di immobilizzazioni nette, anno 2019, pari ad € 76.094.884.

	Altri beni materiali (Libri e pubblicazioni per la biblioteca)
saldo al 31/12/2018	14.439.745
+ acquisti	1.869
- alienazioni	-3.059
saldo al 31/12/2019	14.438.554
	F.do Libri e pubblicazioni per la biblioteca
saldo al 31/12/2018	151.698
+ quota ammortamento 2019	0
- alienazioni	0
saldo al 31/12/2019	151.698
Immobilizzazioni nette 2019	14.286.856

	Terreni agricoli (<i>terreni</i>)
saldo al 31/12/2018	12.045.557
+ acquisti	0
- alienazioni	-19
saldo al 31/12/2019	12.045.538
	F.do amm. terreni di godimento
saldo al 31/12/2018	1.805.209
+ quota ammortamento 2019	29.983
- alienazioni	-19
saldo al 31/12/2019	1.835.173
Immobilizzazioni nette 2019	10.210.365

	Altri terreni n.a.c. (<i>miglioramenti fondiari</i>)
saldo al 31/12/2018	5.184.286
+ acquisti	0
- alienazioni	0
saldo al 31/12/2019	5.184.286
	F.do amm. Terreni
saldo al 31/12/2018	1.213.654
+ quota ammortamento 2019	14.503
- alienazioni	0
saldo al 31/12/2019	1.228.157
Immobilizzazioni nette 2019	3.956.130

	Fauna (<i>Patrimonio naturale non prodotto</i>)
saldo al 31/12/2018	1.259.910
+ acquisti	0
- alienazioni	-53.821
saldo al 31/12/2019	1.206.089
	F.do ammortamento Bestiame
saldo al 31/12/2018	178.092
+ quota ammortamento 2019	118.979
- alienazioni	0
saldo al 31/12/2019	297.071
Immobilizzazioni nette 2019	909.018

	Acconti per realizzazione di immobilizzazioni materiali (<i>Immobilizzazioni in corso ed acconti</i>)
saldo al 31/12/2018	237.487
+ acquisti	1.396
saldo al 31/12/2019	238.883
Immobilizzazioni nette 2019	238.883

Riassumendo le immobilizzazioni materiali e immateriali nette complessive ammontano ad € 111.884.602 per il 2019 ed il relativo fondo di ammortamento complessivo è pari ad € 199.252.145.

Immobilizzazioni finanziarie

Le immobilizzazioni finanziarie al 31/12/2019 ammontano ad € 251.484 con un incremento di € 6.638 rispetto all'ammontare al 31/12/2018 di € 244.846. L'incremento di € 6.638 è dovuto all'adeguamento del capitale sociale della Cooperativa Gruppo Grifo Alimentare.

L'importo di € 251.484, come già detto per il 2018, comprende anche l'importo di euro 157.082 riferito a due voci inserite nello stato patrimoniale 2016 e precedenti relative per euro 21.270,00 per depositi TFR ed euro 135.811,00 per depositi cauzionali per contratti utenza gas.

Attivo circolante

Crediti

Descrizione	31/12/2019	31/12/2018
Crediti da tributi	0	0
Crediti v/clienti e utenti	5.300.353	8.457.105
Crediti per trasferimenti correnti	50.711.799	48.910.189
Crediti per contributi agli investimenti da Amm. Pubbliche	4.208.339	2.633.777
Crediti per altri trasferimenti in c/capitale da Amm. Pubbliche	1.713.057	2.658.757
Crediti per trasferimenti per conto terzi	24.623	24.623
Crediti per proventi di attività finanziarie	1.739	2.664
Crediti verso altri soggetti e attività svolta per terzi	29.081.792	28.267.751
Fatture da emettere	0	59.466
Totale Crediti*	91.041.702	91.014.334

*Il totale dei crediti 2019/2018 è al lordo del fondo svalutazione crediti che viene riportato nelle passività (2.746.124).

Come indicato nei criteri di valutazione dei Crediti e Debiti si fa presente che la quota parte di crediti formata nel 2019 è stata valutata in base a criteri economico patrimoniali. Gli stessi sono stati iscritti qualora sia stata ultimata la prestazione di servizio o in proporzione ai relativi costi di competenza.

Disponibilità liquide

Le disponibilità liquide ammontano ad € 73.688.607 con un decremento dell'1% rispetto al 2018 pari ad € 376.843.

Ratei e Risconti attivi

Al 31/12/2019 risultano risconti attivi per € 128.358 dovuti ai risconti all'1/1/2015 ereditati dall'INEA come da Stato patrimoniale del bilancio di chiusura al 31/12/2014.

Passivo

Patrimonio netto

Al 31/12/2019 il CREA evidenzia un saldo del patrimonio netto pari a € 169.125.038. Il riepilogo delle movimentazioni del patrimonio netto nel corso dell'esercizio è riportato nel seguente prospetto:

Descrizione	31/12/2019	31/12/2018
Patrimonio netto	169.125.038	172.041.972
<i>di cui:</i>		
Avanzo economico portati a nuovo	171.900.190	164.445.548
Altri conferimenti di capitale (lasciti e donazioni)	107.711	107.711
Avanzo economico d'esercizio	-2.916.935	7.454.642
Fondo di dotazione ex-INRAN	34.071	34.071
Totale patrimonio netto	169.125.038	172.041.972

Fondo TFR

Il Fondo Trattamento Fine Rapporto al 31.12.2019 ammonta ad € 64.859.100 così suddiviso:

- in apertura di bilancio era pari a € 64.727.950;
- durante l'esercizio sono stati liquidati € -4.994.375 sul cap. 1.01.02.02.003.01 "Indennità di fine servizio erogata direttamente dal datore di lavoro";
- nel corso dell'esercizio 2019 l'Amministrazione ha acquisito dall'INPS risorse per € 276.613 relativi al TFS maturato da un'unità di personale transitata nei ruoli dell'Ente;
- durante l'esercizio sono stati liquidati € -449.569 sul cap. 1.01.02.02.003.02.01 "Indennità di fine servizio erogata direttamente dal datore di lavoro" relativi al personale a tempo determinato;
- la quota accantonata dell'esercizio è pari ad € 5.298.482.

Debiti

La situazione debitoria dell'Ente è così articolata:

Descrizione	31/12/2019	31/12/2018
Debiti da finanziamento	12.921.813	13.410.217
Debiti v/fornitori	2.430.527	1.584.464
Debiti per trasferimenti e contributi	618.587	741.494
Debiti tributari	473.003	413.757
Debiti previdenziali e assistenziali	402.185	424.420
Altri debiti	24.658.900	22.162.875
Fatture da ricevere	192.588	289.724
Totale Debiti	41.697.602	39.026.951

Come indicato nei criteri di valutazione dei Crediti e Debiti si fa presente che la quota parte di debiti formata nel 2019 è stata valutata in base a criteri economico patrimoniali. Gli stessi sono stati iscritti qualora sia stata ultimata la prestazione di servizio o sia avvenuta la consegna del bene.

ANALISI DELLE VOCI DI CONTO ECONOMICO

Il **Conto Economico** è strutturato in forma scalare, in modo da pervenire attraverso successive aggregazioni, al risultato economico d'esercizio.

I **proventi** e i **costi** della gestione, sono grandezze derivanti dalla registrazione di documenti amministrativi, attivi e passivi, opportunamente decurtati dai risconti ed integrati dai ratei.

Gli **ammortamenti** sono calcolati sui singoli cespiti inseriti nell'inventario dell'Ente in relazione ai coefficienti sopra indicati.

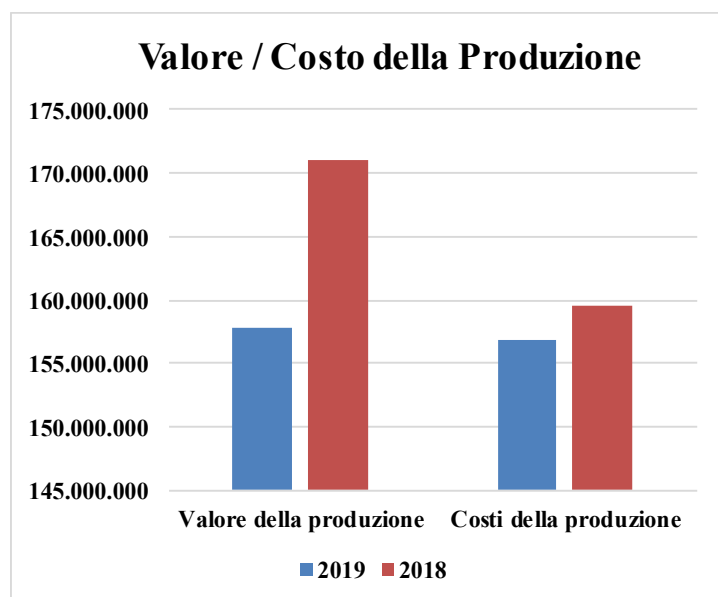
Le **variazioni delle rimanenze** sono riferite alle giacenze di materiali esistenti nei magazzini dell'Ente.

Gli **oneri diversi di gestione** sono prevalentemente dovuti alle spese bancarie e alle oscillazioni dei cambi.

Tale forma di rappresentazione consente di evidenziare il contributo di ciascuna area di gestione alla redditività generale.

Macroclassi del Conto Economico:

CONTO	DESCRIZIONE	2019	2018
E1	COMPONENTI POSITIVE DELLA GESTIONE (Valore della produzione)	157.821.130	171.132.522
E2*	COMPONENTI NEGATIVE DELLA GESTIONE (Costi della produzione)	156.892.625	159.535.712
E3	PROVENTI E ONERI FINANZIARI	-112.153	-211.236
E5	PROVENTI E ONERI STRAORDINARI	-3.733.286	-3.930.932
<i>*I costi della produzione includono anche l'IRAP</i>			



Componenti positivi della gestione

Il totale dei componenti positivi della gestione ammonta complessivamente a € 157.821.130 ed è così articolato:

CONTO	DESCRIZIONE	2019	2018
E1	COMPONENTI POSITIVI DELLA GESTIONE	157.821.130	171.132.522
E1.2	RICAVI DELLE VENDITE E DELLE PRESTAZIONI E PROVENTI DA SERVIZI PUBBLICI/ PROVENTI DELL'ENTE	15.936.856	16.609.593
E1.2.1	Ricavi dalla vendita di beni	3.268.350	3.609.693
E1.2.2	Ricavi dalla vendita di servizi	12.045.594	12.569.545
E1.2.4	Ricavi derivanti dalla gestione dei beni (<i>Proventi derivanti dalla concessione in uso di fabbricati</i>)	622.912	430.355
E1.3	PROVENTI DA TRASFERIMENTI E CONTRIBUTI	140.013.450	153.175.874
E1.3.1	Trasferimenti correnti	139.754.492	153.175.874
E1.3.2	Contributi agli investimenti (<i>Quota contributi in c/capitale Regioni, Comuni e province</i>)	258.958	0
E1.4	ALTRI RICAVI E PROVENTI DIVERSI	1.870.823	1.286.729
E1.4.1	Indennizzi di assicurazione	64.313	412.741
E1.4.3	Proventi da rimborsi	1.705.044	716.372
E1.4.9	Altri proventi	101.467	157.616
E1.5	VARIAZIONI NELLE RIMANENZE DI PRODOTTI IN CORSO DI LAVORAZIONE, SEMILAVORATI E FINITI	0	60.326

Componenti negativi della gestione

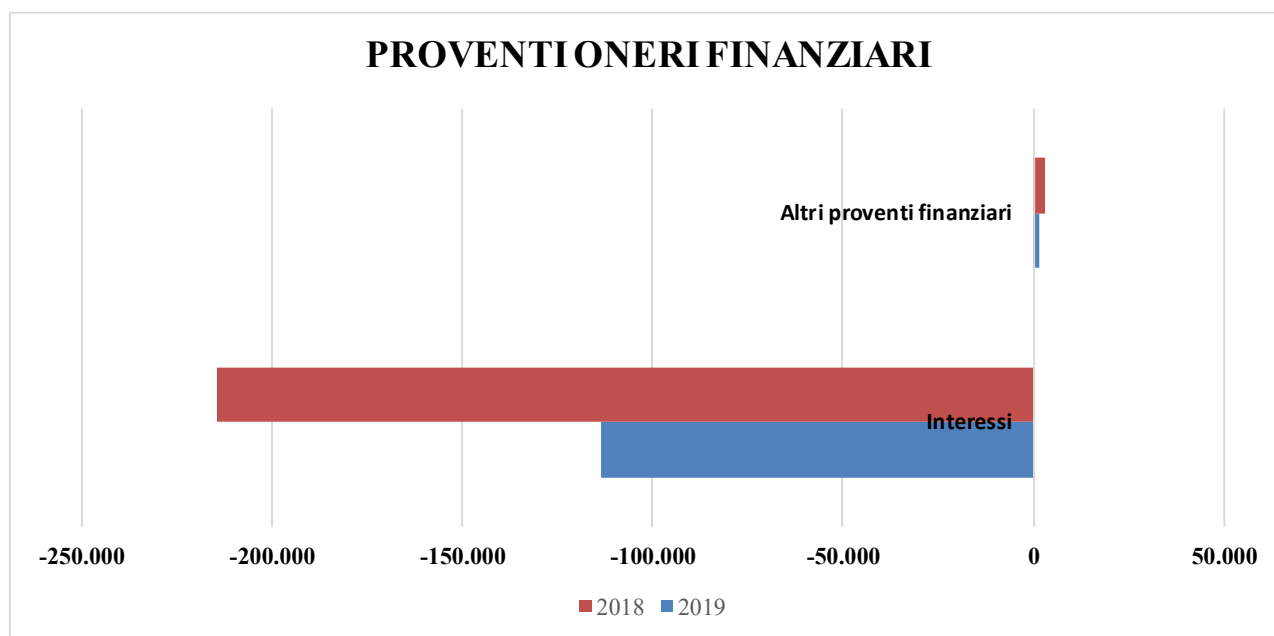
Il totale dei componenti negativi dell'attività ammonta complessivamente a € 156.892.625 ed è così articolato:

CONTO	DESCRIZIONE	2019	2018
E2	COMPONENTI NEGATIVI DELLA GESTIONE	156.892.625	159.535.712
E2.1	COSTI DELLA PRODUZIONE	152.503.204	152.534.170
E2.1.1	Acquisto di materie prime e/o beni di consumo	3.842.118	3.908.385
E2.1.2	Prestazioni di servizi	23.078.382	23.085.031
E2.1.3	Utilizzo di beni di terzi	3.220.427	5.483.100
E2.1.4	Personale	111.610.039	109.179.199
E2.1.9	Oneri diversi della gestione	10.752.239	10.878.455
E2.2	AMMORTAMENTI E SVALUTAZIONI	2.700.015	5.915.659
E2.2.1	Ammortamento di immobilizzazioni materiali	2.610.205	5.699.146
E2.2.2	Ammortamento di immobilizzazioni immateriali	89.810	216.513
E2.2.3	Svalutazioni di immobilizzazioni materiali	0	0
E2.2.4	Svalutazioni di immobilizzazioni immateriali	0	0
E2.2.5	Svalutazione di crediti compresi nell'attivo circolante	0	0
E2.3	COSTI PER TRASFERIMENTI E CONTRIBUTI	1.674.075	1.085.883
E2.3.1	Trasferimenti correnti	1.674.075	1.085.883
E2.5	Variazioni nelle rimanenze di materie prime e/o beni di consumo	15.332	0
E2.5.1	Variazioni nelle rimanenze di materie prime e/o beni di consumo	15.332	0

Proventi/oneri finanziari

I proventi ed oneri finanziari sono così composti:

CONTO	DESCRIZIONE	2019	2018
E3	Proventi e oneri finanziari	113.479	214.427
E3.1	Oneri finanziari	113.479	214.427
E3.1.1	Interessi	113.479	214.427
E3.2	Proventi finanziari	1.327	3.191
E3.2.3	Altri proventi finanziari	1.327	3.191
	TOTALE	-112.153	-211.236



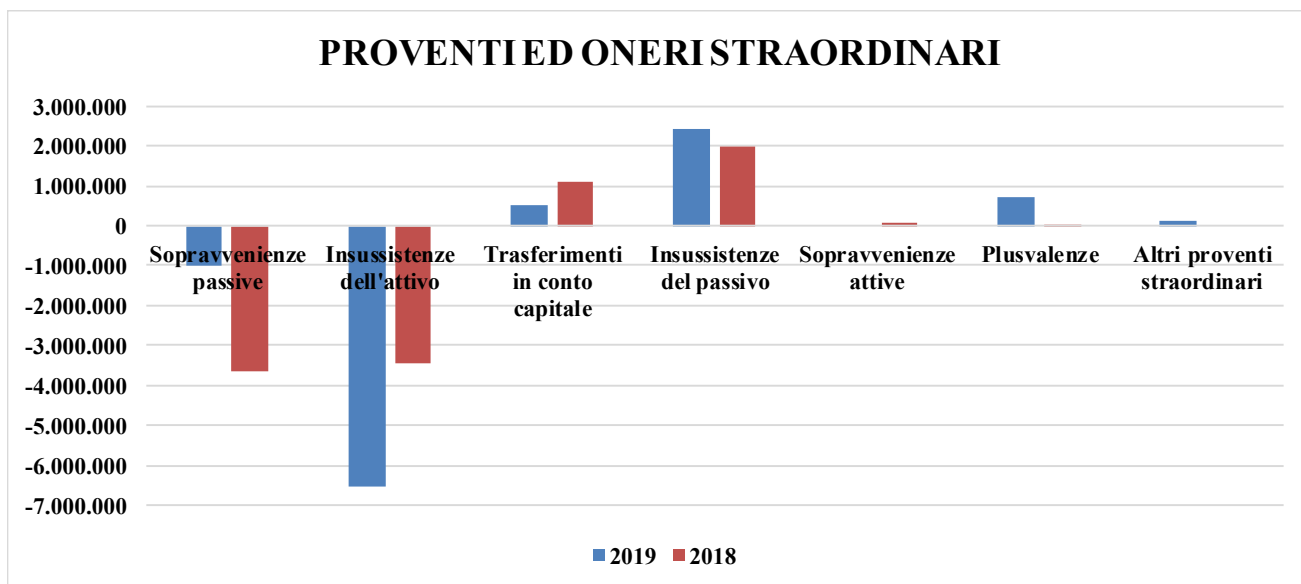
Proventi/oneri straordinari

I **proventi** ed **oneri straordinari** si riferiscono, a indennizzi corrisposti a fronte di sinistri, a variazioni di consistenza dei beni mobili, (sopravvenienze passive o attive se, rispettivamente, incidono in modo negativo o positivo sulla consistenza patrimoniale), alla riduzione di crediti (insussistenze di attività), a riduzione di debiti (insussistenze di passività), a plusvalenze derivanti da operazioni di alienazione, a minusvalenze per operazioni di dismissione di beni ritenuti obsoleti, fuori uso o trasferiti ad altro Ente.

I proventi e oneri straordinari sono così composti:

CONTO	DESCRIZIONE	2019	2018
E5	PROVENTI ED ONERI STRAORDINARI		
E5.1.	Oneri straordinari	7.526.087	7.082.244
E5.1.1	Sopravvenienze passive	1.018.579	3.620.652
E5.1.2	Insussistenze dell'attivo	6.507.509	3.461.592
E5.1.9	Altri oneri straordinari	0	0
E5.2	Proventi straordinari	3.792.801	3.151.313
E5.2.1	Trasferimenti in conto capitale	522.199	1.104.882
E5.2.2	Insussistenze del passivo	2.437.779	1.960.839
E5.2.3	Sopravvenienze attive	0	69.338
E5.2.4	Plusvalenze	708.641	16.254
E5.2.9	Altri proventi straordinari	124.182	0
	TOTALE PROVENTI E ONERI STRAORDINARI	-3.733.286	-3.930.932

La plusvalenza di euro 708.641 è riferita alle due vendite già citate nel paragrafo delle entrate, ovvero la cessione di una porzione dell'Azienda Porcellasco per € 186.500,00 e la vendita dell'immobile sito in Catanzaro per € 520.000,00. La restante parte di € 2.141,00 è riferita all'alienazione di attrezzature agricole ritenute obsolete e fuori uso.



Imposte sul reddito dell'esercizio

Si fa presente che nel nuovo piano dei conti integrato le imposte sono inserite all'interno dei costi.

Le risultanze patrimoniali, arrotondate in unità di euro, sono così evidenziate:

Attività

Immobilizzazioni	112.136.086
Attivo circolante	166.163.882
Ratei e risconti	128.358
Totale	278.428.327

Passività

Patrimonio netto	169.125.038
Fondo svalutazioni crediti	2.746.124
Altri fondi	464
Fondo TFR	64.859.100
Debiti	41.697.602
Ratei e risconti	0
Totale	278.428.327

Conto Economico

Componenti positivi della gestione	157.821.130
Componenti negativi della gestione	156.892.625
Differenza	928.505

Proventi ed oneri finanziari	-112.153
Proventi ed oneri straordinari	-3.733.286
Avanzo economico	-2.916.934

Al fine di rendere più agevole la lettura della riconciliazione tra dati finanziari e dati economico-patrimoniali, si rinvia ai prospetti di riconciliazione relativi ai ricavi e costi competenza/residui (**All.4A, 4B, 4C, 4D**) e al prospetto di riclassificazione dei risultati economici (**All.5**).

La relazione si conclude con la contabilità finanziaria tenuta dall'Ente sulla base della nuova configurazione relativa alla classificazione per missioni e programmi ai sensi dell'art. 25, comma 1 del Decreto Legislativo 31 maggio 2011 n. 91.

Così come previsto all'art. 8 del Decreto 1 ottobre 2013 del Ministero dell'economia e delle finanze che riporta "Disposizioni per le amministrazioni pubbliche non interessate dalla sperimentazione" l'Ente ha predisposto un prospetto riepilogativo nel quale è stata riassunta la spesa dell'Amministrazione classificata sulla base delle missioni e dei programmi tenendo conto delle osservazioni contenute nella nota MEF n. 18954 del 7/3/2016 relativa al Bilancio di previsione 2016 e nota 67026 del 9/8/2016 relativa al rendiconto 2015 e recepite dal ministero vigilante.

Antonio Di Monte
Direttore Generale f.f.

CB